

Fundación Codespa

Cuentas Anuales

31 de diciembre de 2016

(Junto con el Informe de Auditoría Independiente)



KPMG Auditores, S.L.
Paseo de la Castellana, 259 C
28046 Madrid

Informe de Auditoría Independiente de Cuentas Anuales

Al Patronato de
Fundación Codespa

Hemos auditado las cuentas anuales adjuntas de Fundación Codespa (la Fundación), que comprenden el balance a 31 de diciembre de 2016, la cuenta de resultados y la memoria correspondientes al ejercicio terminado en dicha fecha.

Responsabilidad del Director General en relación con las cuentas anuales

El Director General es responsable de formular las cuentas anuales adjuntas, de forma que expresen la imagen fiel del patrimonio, de la situación financiera y de los resultados de Fundación Codespa, de conformidad con el marco normativo de información financiera aplicable a la entidad en España, que se identifica en la nota 2 de la memoria adjunta, y del control interno que considere necesario para permitir la preparación de cuentas anuales libres de incorrección material, debida a fraude o error.

Responsabilidad del auditor

Nuestra responsabilidad es expresar una opinión sobre las cuentas anuales adjuntas basada en nuestra auditoría. Hemos llevado a cabo nuestra auditoría de conformidad con la normativa reguladora de la auditoría de cuentas vigente en España. Dicha normativa exige que cumplamos los requerimientos de ética, así como que planifiquemos y ejecutemos la auditoría con el fin de obtener una seguridad razonable de que las cuentas anuales están libres de incorrecciones materiales.

Una auditoría requiere la aplicación de procedimientos para obtener evidencia de auditoría sobre los importes y la información revelada en las cuentas anuales. Los procedimientos seleccionados dependen del juicio del auditor, incluida la valoración de los riesgos de incorrección material en las cuentas anuales, debida a fraude o error. Al efectuar dichas valoraciones del riesgo, el auditor tiene en cuenta el control interno relevante para la formulación por parte de la entidad de las cuentas anuales, con el fin de diseñar los procedimientos de auditoría que sean adecuados en función de las circunstancias, y no con la finalidad de expresar una opinión sobre la eficacia del control interno de la entidad. Una auditoría también incluye la evaluación de la adecuación de las políticas contables aplicadas y de la razonabilidad de las estimaciones contables realizadas por la dirección, así como la evaluación de la presentación de las cuentas anuales tomadas en su conjunto.

Consideramos que la evidencia de auditoría que hemos obtenido proporciona una base suficiente y adecuada para nuestra opinión de auditoría.

Opinión

En nuestra opinión, las cuentas anuales adjuntas expresan, en todos los aspectos significativos, la imagen fiel del patrimonio y de la situación financiera de Fundación Codespa a 31 de diciembre de 2016, así como de sus resultados correspondientes al ejercicio anual terminado en dicha fecha, de conformidad con el marco normativo de información financiera que resulta de aplicación y, en particular, con los principios y criterios contables contenidos en el mismo.

KPMG Auditores, S.L.



Carlos Fernández-Vázquez Maeso

5 de julio de 2017



KPMG AUDITORES, S.L.

Año 2017 Nº 01/17/19698

COPIA

.....
Informe de auditoría de cuentas sujeto
a la normativa de auditoría de cuentas
española o internacional
.....



Cuentas anuales
31 de diciembre de 2016

DAL

1

miel

BALANCES AL 31 DE DICIEMBRE DE 2016 Y 2015	4
1. Actividad de la Fundación	6
2. Bases de presentación de las cuentas anuales	7
a) Imagen fiel	7
b) Comparación de la información	7
c) Aspectos críticos de la valoración y estimación de riesgos e incertidumbres	8
d) Moneda funcional y de presentación de la Fundación	8
3. Excedente del ejercicio	8
4. Normas de registro y valoración	9
a) Inmovilizado Intangible	9
b) Inmovilizado Material	9
c) Efectivo y otros activos líquidos equivalentes	10
d) Subvenciones, donaciones y legados	10
e) Instrumentos financieros	11
f) Transacciones, saldos y flujos en moneda extranjera	12
g) Clasificación de activos y pasivos entre corriente y no corriente	12
h) Indemnizaciones por cese	13
i) Provisiones	13
j) Ingresos por la actividad propia	13
k) Impuesto sobre Sociedades	13
5. Inmovilizado intangible	14
6. Inmovilizado material	15
7. Política y gestión de riesgos y gastos	16
8. Activos financieros	17
a) Usuarios Deudores	17
b) Deudores comerciales y otras cuentas a cobrar	17
c) Inversiones financieras	19
9. Fondos propios	20
a) Dotación fundacional	20
b) Reservas	20
10. Subvenciones, donaciones y legados	21
11. Pasivos Financieros	23
12. Situación fiscal	23
13. Provisiones a largo y corto plazo	24
14. Ingresos y gastos	25
a) Ingresos de la Fundación para la actividad propia	25
b) Ayudas monetarias y otros	25
c) Gastos de personal	26
d) Otros gastos de la actividad	27

15. Actividades de la entidad. Aplicación de elementos patrimoniales a fines propios. Gastos de administración	27
a) Actividad de la entidad	27
I. Actividades realizadas	27
II. Recursos económicos totales obtenidos por la entidad	35
III. Convenios de colaboración con otras entidades	35
IV. Desviaciones entre plan de actuación y datos realizados.	37
b) Aplicación de elementos patrimoniales a fines propios	39
c) Gastos de Administración	39
16. Otra información	39
17. Medio ambiente	40
18. Honorarios de auditoría	40
19. Destino patrimonial en caso de disolución	40
20. Hechos posteriores al cierre	40
21. Estado de flujos de efectivo	41
22. Información sobre el grado de cumplimiento del Código de Conducta de las entidades sin fines lucrativos para la realización de las inversiones financieras temporales	42
23. Compromisos futuros de gasto adquiridos en firme	43

PAK 

mei

BALANCES AL 31 DE DICIEMBRE DE 2016 Y 2015

FUNDACIÓN CODESPA

(expresados en euros)

ACTIVO	2016	2015
A) ACTIVO NO CORRIENTE	604.936	2.252.175
I. INMOVILIZADO INTANGIBLE (nota 5)	72.863	86.434
1. Aplicaciones Informáticas	72.863	86.434
II. INMOVILIZADO MATERIAL (nota 6)	391.074	415.998
1. Terrenos y Construcciones	307.914	317.897
2. Instalaciones Técnicas y Otro Inmovilizado	83.160	98.101
III. INVERSIONES FINANCIERAS A LARGO PLAZO	141.000	1.749.743
1. Otros Activos a L/P (nota 8 y 12)	50.000	1.749.743
2. Valores representativos de deuda (nota 8)	91.000	-
B) ACTIVO CORRIENTE	8.308.514	8.303.828
I. USUARIOS DEUDORES (nota 8)	63.073	192.764
II. DEUDORES COMERCIALES Y OTRAS CUENTAS A COBRAR (nota 8)	3.052.820	3.674.641
1. Deudores Varios	614.533	831.995
2. Personal	2.661	4.084
3. Otros deudores	2.435.626	2.838.562
III. INVERSIONES FINANCIERAS A CORTO PLAZO (nota 8)	632.407	632.675
1. Valores representativos de deuda	-	70.087
2. Créditos a entidades	632.407	562.588
IV. EFECTIVO Y OTROS ACTIVOS LÍQUIDOS EQUIVALENTES	4.560.214	3.803.748
1. Tesorería	4.560.214	3.803.748
TOTAL ACTIVO (A+B)	8.913.450	10.556.003
PATRIMONIO NETO Y PASIVO		
A) PATRIMONIO NETO	7.211.679	8.551.750
A1. FONDOS PROPIOS (nota 9)		
I. DOTACION FUNDACIONAL	1.498.944	1.910.660
II. RESERVAS	1.206.532	1.206.532
III. RESULTADOS DE EJERCICIOS ANTERIORES	969.351	969.351
IV. EXCEDENTE DEL EJERCICIO	(265.223)	(72.530)
IV. EXCEDENTE DEL EJERCICIO	(411.716)	(192.693)
A2. SUBVENCIONES, DONACIONES Y LEGADOS (nota 10)	5.712.735	6.641.091
B) PASIVO NO CORRIENTE	374.243	586.937
I. PROVISIONES A LARGO PLAZO (nota 13)	374.243	586.937
1. Otras Provisiones	374.243	586.937
C) PASIVO CORRIENTE	1.327.528	1.417.315
I. PROVISIONES A CORTO PLAZO (nota 13)	-	-
II. BENEFICIARIOS ACREEDORES (nota 11)	1.055.065	834.000
III. ACREEDORES COMERCIALES Y OTRAS CUENTAS A PAGAR (nota 11)	153.063	215.955
1. Acreedores Varios	87.946	151.070
3. Otras Deudas con las Administraciones Públicas (nota 12)	65.117	64.885
IV. PERIODIFICACIONES A CORTO PLAZO	119.400	367.361
TOTAL PATRIMONIO NETO Y PASIVO (A+B+C)	8.913.450	10.556.003

La memoria adjunta forma parte integrante de las cuentas anuales a 31 de diciembre de 2016

La memoria adjunta forma parte íntegramente de las cuentas anuales del ejercicio 2016

4

CUENTAS DE RESULTADOS CORRESPONDIENTES A LOS EJERCICIOS TERMINADOS AL 31 DE DICIEMBRE DE 2016 Y 2015

FUNDACIÓN CODESPA

(expresadas en euros)

	2016	2015
A. OPERACIONES CONTINUADAS		
1. INGRESOS DE LA ACTIVIDAD PROPIA (nota 14)	5.203.923	4.420.916
a) Cuotas de asociados y afiliados	361.775	388.024
b) Ingresos de promociones, patrocinadores y colaboraciones	22.869	56.264
b) Subvenciones imputadas al excedente del ejercicio	4.172.875	2.838.858
d) Donaciones y legados imputados al excedente del ejercicio	646.404	1.137.770
2. GASTOS POR AYUDAS Y OTROS (nota 14)	(4.447.127)	(3.709.491)
a) Ayudas monetarias	(3.943.481)	(3.519.617)
b) Gastos por colaboraciones	(503.646)	(189.874)
c) Reintegro de subvenciones, donaciones y legados	-	-
3. GASTOS DE PERSONAL (nota 14)	(782.737)	(572.428)
a) Sueldos, Salarios y Asimilados	(617.314)	(454.723)
b) Cargas Sociales	(165.423)	(117.705)
4. OTROS GASTOS DE LA ACTIVIDAD	(317.935)	(243.767)
a) Servicios exteriores (nota 14)	(280.136)	(207.616)
b) Tributos	(364)	(761)
c) Pérdidas, deterioro y variación de provisiones por operaciones comerciales (nota 13)	(37.435)	(35.257)
d) Otros gastos de gestión corriente	-	(133)
5. AMORTIZACIÓN DEL INMOVILIZADO (notas 5 y 6)	(70.184)	(83.831)
6. EXCESOS DE PROVISIONES (nota 13)	-	-
A.1 EXCEDENTE DE LA ACTIVIDAD	(414.061)	(188.601)
7. INGRESOS FINANCIEROS (nota 15)	21.893	77.367
b) De valores negociables y otros instrumentos financieros	21.893	77.367
8. GASTOS FINANCIEROS (nota 15)	(19.562)	(84.780)
b) Por deudas con terceros	(19.562)	(84.780)
9. DIFERENCIAS DE CAMBIO (nota 15)	15	3.321
A.2 EXCEDENTE DE OPERACIONES FINANCIERAS	2.346	(4.093)
A.3 EXCEDENTE ANTES DE IMPUESTOS	(411.716)	(192.693)
10. Impuesto sobre beneficios (nota 4k)	-	-
A.4 EXCEDENTE DEL EJERCICIO PRECEDENTE DE OPERACIONES CONTINUADAS	(411.716)	(192.693)
A.5 EXCEDENTE DEL EJERCICIO	(411.716)	(192.693)
B. INGRESOS Y GASTOS IMPUTADOS DIRECTAMENTE EN EL PATRIMONIO NETO		
1. Subvenciones recibidas	(507.510)	4.284.804
2. Otros Ajustes	(420.846)	
B.1 VARIACION DEL PATRIMONIO NETO POR INGRESOS Y GASTOS RECONOCIDOS DIRECTAMENTE EN EL PATRIMONIO NETO	(928.356)	4.284.804
RESULTADO TOTAL, VARIACIÓN DEL PATRIMONIO NETO EN EL EJERCICIO	(1.340.072)	4.092.111

La memoria adjunta forma parte íntegramente de las cuentas anuales del ejercicio 2016

PIS

mei



1. Actividad de la Fundación

FUNDACIÓN CODESPA (en adelante la fundación o CODESPA) fue constituida en Madrid el 12 de noviembre de 1985, con la denominación de Fundación, con carácter de Organización No Gubernamental (ONG) sin ánimo de lucro, dedicada a la cooperación internacional al desarrollo.

Su denominación inicial se modificó por la actual, FUNDACIÓN CODESPA, en escritura otorgada el día 12 de mayo de 2003.

La misión de CODESPA es proporcionar oportunidades a las personas para que puedan, a través del trabajo, salir de la pobreza y ser protagonistas de su propio desarrollo.

En consonancia con ese objetivo, las actividades de la fundación se centran en servir al interés general mediante la cooperación al desarrollo económico y social. Trabaja procurando dar respuesta a necesidades fundamentales de personas y comunidades vulnerables, en colaboración con otras organizaciones no gubernamentales sin fines lucrativos.

La visión de CODESPA es ser una ONG internacional, innovadora, líder en proyectos y modelos integrales de desarrollo que generen fuerte impacto en las personas y organizaciones con las que trabaja, a través de actividades generadoras de ingresos y creación de oportunidades de trabajo estable.

Además, promueve la investigación y la divulgación de sus aprendizajes, como fuente de sensibilización y formación en materias relacionadas con la lucha contra la pobreza. CODESPA trata de impulsar iniciativas de innovación social empresarial, como herramienta imprescindible en la ejecución de sus programas.

El domicilio social de la Fundación y sus oficinas centrales se encuentran en Madrid; cuenta con delegaciones nacionales en distintas comunidades autónomas de España y dispone de delegaciones en los siguientes países: República Dominicana, Filipinas, Marruecos, República Democrática del Congo, Angola, Guatemala, Nicaragua, Colombia, Ecuador, Perú y Bolivia.

La Fundación está formada por un grupo de personas -donantes, patronos y profesionales-comprometidas en la tarea de hacer un mundo mejor. Nos consideramos facilitadores del proceso de cambio que genera el desarrollo. Queremos poner todos los medios posibles al servicio de nuestra actividad, para brindar oportunidades a las personas de escasos recursos. Estamos convencidos de que es posible descubrir el talento dentro de cada persona, hombre o mujer, y que, con su esfuerzo y facilitando las condiciones de su entorno, puede desarrollar sus capacidades y contribuir a su propio desarrollo.

Tratamos de facilitar un trabajo digno, como herramienta de desarrollo humano y económico, que haga crecer al individuo y le permita realizarse como persona. Centramos nuestro esfuerzo en el fomento del trabajo y en aquellas variables que lo hacen posible, porque entendemos que es un factor transformador y dinamizador de la sociedad, y su promoción supone una oportunidad de desarrollo insustituible.

El desarrollo integral de las personas y sus comunidades está estrechamente relacionado con las oportunidades de tener trabajo, que es un derecho y un medio para salir de la pobreza.

Fomentamos actividades productivas que generan ingresos y favorecen la creación de empleo, especialmente iniciativas emprendedoras, a través de siete líneas de especialización:

1. Turismo rural comunitario
2. Formación e inserción laboral
3. Microfinanzas para el desarrollo
4. Desarrollo de mercados rurales
5. Seguridad y soberanía alimentaria
6. Empresariado social y microempresas
7. Sostenibilidad ambiental y energía

Nuestros proyectos, en cada una de esas líneas, promueven la formación de sus beneficiarios, facilitan que tengan acceso a microfinanzas y tratan de lograr que sus productos y servicios lleguen en mejores condiciones al mercado.

2. Bases de presentación de las cuentas anuales

a) Imagen fiel

Las cuentas anuales del ejercicio 2016 se han preparado de acuerdo con la legislación vigente, y siguiendo las normas establecidas en el Plan General de Contabilidad de entidades sin fines lucrativos aprobado por Real Decreto 1491/2011 de 24 de octubre. Además, le son aplicables la Ley 49/2002, de 23 de diciembre, de Régimen Fiscal de las entidades sin fines lucrativos y de los incentivos al mecenazgo; el Real Decreto 1270/2003, de 10 de octubre, por el que se aprueba el Reglamento para la aplicación del régimen fiscal de las entidades sin fines lucrativos y de los incentivos fiscales al mecenazgo; la Ley 50/2002, de 26 de diciembre de Fundaciones; y el Real Decreto 1337/2005, de 11 de noviembre, por el que se aprueba el Reglamento de fundaciones de competencia estatal, al objeto de mostrar la imagen fiel del patrimonio, de la situación financiera y de los resultados de sus operaciones, correspondientes al ejercicio anual terminado el 31 de diciembre de 2016.

La dirección de la Fundación estima que estas cuentas anuales del ejercicio 2016 serán aprobadas por el Patronato de la Fundación sin modificación alguna.

b) Comparación de la información

Las cuentas anuales del ejercicio 2016 se presentan, a efectos comparativos, para cada una de las partidas del balance, de la cuenta de resultados y de la memoria, con las correspondientes al ejercicio anterior, 2015, aprobadas por el Patronato de la Fundación el 22 de junio de 2016.

El Real Decreto 602/2016, de 2 de diciembre, por el que se modifican el Plan General de Contabilidad aprobado por el Real Decreto 1514/2007, de 16 de noviembre, cuya fecha de entrada en vigor es para los ejercicios anuales iniciados a partir del 1 de enero de 2016, ha modificado los criterios de valoración de los inmovilizados intangibles, los criterios de presentación de los derechos de emisión y determinados desgloses.

Según lo dispuesto en la disposición transitoria única, dicha información no se debe presentar a efectos comparativos. No obstante, en el caso de la Fundación, la aplicación del Real Decreto 602/2016 no afecta a las cuentas anuales del ejercicio 2016 por lo que son directamente comparables con las del ejercicio anterior

c) Aspectos críticos de la valoración y estimación de riesgos e incertidumbres

La preparación de las cuentas anuales exige la realización, por parte de la dirección, de ciertas estimaciones que se basan en la experiencia histórica y otros factores, incluidas las expectativas de sucesos futuros que se creen razonables, considerando las circunstancias existentes a la fecha de formulación de estas cuentas anuales.

Los principales son:

- Reconocimiento de ingresos por grado de avance.
- Reconocimiento de gastos por ayudas concedidas a beneficiarios.

Por esta razón, a pesar de que las estimaciones realizadas por la dirección de la fundación, se han calculado en función de la mejor información disponible al 31 de diciembre de cada ejercicio, es posible que acontecimientos que puedan tener lugar en el futuro obliguen a su modificación en los próximos ejercicios. El efecto en las cuentas anuales de las modificaciones que, en su caso, se derivasen de esos ajustes futuros, se registraría de forma prospectiva.

d) Moneda funcional y de presentación de la Fundación

Las cuentas anuales se presentan en euros, que es la moneda funcional y de presentación de la fundación; únicamente a efectos de presentación, se ha redondeado a cifras enteras, sin incluir decimales. Todos los cuadros que se presentan en esta memoria, cuando se refieren a importes monetarios, están reflejados en euros.

3. Excedente del ejercicio

La propuesta de aplicación del excedente negativo del ejercicio finalizado el 31 de diciembre de 2016, que asciende a 411.716 euros, realizada por la Dirección y pendiente de aprobación por el Patronato, consiste en aplicar dicho importe a excedentes negativos de ejercicios anteriores, como se recoge en el siguiente cuadro (en euros).

Excedente del ejercicio	2016 (411.716)
Total	(411.716)
Aplicación	2016
A excedentes negativos de ejercicios anteriores	(411.716)
Resultado fiscal	(411.716)

La aplicación a excedentes negativos de ejercicios anteriores del excedente del ejercicio finalizado a 31 de diciembre de 2015, por importe de 192.693 euros, fue aprobada por la Junta del patronato de la fundación el 22 de junio de 2016.

La Fundación cumple lo exigido en el artículo 27 de la Ley 50/2002, de 26 de diciembre y la Ley 49/2002 (Art. 3.2) de régimen fiscal de las entidades sin fines lucrativos. Esta última establece que deberá ser destinado a la realización de los fines fundacionales al menos el 70% de los resultados de las explotaciones económicas que se desarrollen y de los ingresos que se obtengan por cualquier otro concepto, deducidos los gastos realizados, para la obtención de tales resultados o ingresos, debiendo destinar el resto a incrementar bien la dotación fundacional o bien las reservas según acuerdo del Patronato.

El plazo para el cumplimiento de esta obligación será el comprendido entre el inicio del ejercicio en que se hayan obtenido los respectivos resultados e ingresos y los cuatro años siguientes al cierre de dicho ejercicio.

4. Normas de registro y valoración

a) Inmovilizado Intangible

Los elementos incluidos en el inmovilizado intangible (aplicaciones informáticas) figuran valorados por su precio de adquisición, y se amortizan linealmente en un periodo de cinco años.

En el caso de que, al cierre del ejercicio, el valor contable de alguno de los elementos del inmovilizado intangible fuese superior al importe recuperable, se reconocerá la correspondiente pérdida por deterioro de valor.

Los bienes del inmovilizado intangible recibidos en concepto de donación se valoran por su valor razonable en el momento de la aportación, registrándose como contrapartida una subvención de capital.

Los gastos de mantenimiento de las aplicaciones informáticas se llevan a gastos en el momento en el que se producen.

b) Inmovilizado Material

Los activos incluidos en el inmovilizado material figuran contabilizados a su precio de adquisición. El inmovilizado material se presenta en el balance por su valor de coste minorado en el importe de las amortizaciones y correcciones valorativas por deterioro acumuladas.

El precio de adquisición incluye, además del importe facturado por el vendedor después de deducir cualquier descuento o rebaja en el precio, todos los gastos adicionales y directamente relacionados que se produzcan hasta su puesta en condiciones de funcionamiento, incluida la ubicación en el lugar y cualquier otra condición necesaria para que pueda operar de la forma prevista.

En el caso de que, al cierre del ejercicio, el valor contable de alguno de los elementos fuese superior al importe recuperable (mayor importe entre su valor razonable menos sus costes de venta y su valor en uso), o que se detectasen factores indicativos de obsolescencia a que pudieran estar afectos los inmovilizados, se reconocería la correspondiente pérdida por deterioro de valor.

La amortización de los elementos de inmovilizado material se realiza distribuyendo su importe amortizable de forma sistemática a lo largo de su vida útil. A estos efectos se entiende por importe amortizable el coste de adquisición menos su valor residual. La Fundación determina el gasto de amortización de forma independiente para cada componente que tenga un coste significativo en relación al coste total del elemento y una vida útil distinta del resto del elemento.

La amortización de los elementos del inmovilizado material se determina mediante la aplicación de los criterios que se mencionan a continuación (método de amortización lineal):

	Coeficiente máximo
Construcciones	3%
Mobiliario, instalaciones técnicas, otras instalaciones y otro inmovilizado material	10%
Equipos para procesos de información	20%

Las mejoras en bienes existentes que alargan la vida útil de los activos son capitalizadas.

DALS





Los gastos de mantenimiento y conservación se cargan a resultados en el momento en que se producen. Las bajas y enajenaciones se reflejan contablemente mediante la eliminación del coste del elemento y la amortización acumulada correspondiente.

La Fundación revisa el valor residual, la vida útil y el método de amortización de su inmovilizado material al cierre de cada ejercicio y evalúa y determina las correcciones valorativas por deterioro de la siguiente forma:

- La Fundación sigue el criterio de evaluar la existencia de indicios que pudieran poner de manifiesto el potencial deterioro de valor de los activos no financieros sujetos a amortización o depreciación, al objeto de comprobar si el valor contable de los mencionados activos excede de su valor recuperable, entendido como el mayor entre el valor razonable, menos costes de venta y su valor en uso.
- Las pérdidas por deterioro, en su caso, se reconocen en la cuenta de resultados.

c) Efectivo y otros activos líquidos equivalentes

El efectivo y otros activos líquidos equivalentes incluyen el efectivo en caja y los depósitos bancarios a la vista en entidades de crédito. También se incluyen bajo este concepto otras inversiones a corto plazo de gran liquidez siempre que sean fácilmente convertibles en importes determinados de efectivo y que estén sujetas a un riesgo insignificante de cambios de valor. A estos efectos se incluyen las inversiones con vencimientos de menos de tres meses desde la fecha de adquisición.


d) Subvenciones, donaciones y legados

Las subvenciones, donaciones y legados de carácter monetario se valoran por el valor razonable del importe concedido. La Fundación registra como subvenciones, donaciones y legados, dentro del patrimonio neto, las subvenciones que le son otorgadas en el momento de su concesión, pero una vez se ha identificado, formulado y aprobado definitivamente el proyecto subvencionado por el organismo que concede la subvención, sin que haya aspectos a mejorar en la formulación por parte de la fundación. Esta aprobación se concreta habitualmente mediante la firma de un convenio.

Los donativos recibidos por CODESPA no asociados a una finalidad específica se registran como ingreso en la cuenta de resultados en el momento en el que se reciben.

Cuando se trata de subvenciones, donaciones o legados vinculados a una finalidad específica, la Fundación imputa el ingreso por las subvenciones recibidas en la cuenta de resultados solo a medida que se van produciendo los gastos necesarios para el cumplimiento de esa finalidad y cuando esos gastos están debidamente justificados.

En el activo del balance al 31 de diciembre de 2016, en el epígrafe de "*Usuarios deudores*", se incluyen los anticipos económicos enviados desde CODESPA a sus socios locales y a sus delegaciones, y que están pendientes de gastar: 63.073 euros (192.764 euros en 2015). En el pasivo del balance, en la cuenta de "*Beneficiarios Acreedores*", se recogen los fondos que aún están pendientes de imputar a la cuenta de resultados pero que ya se han transferido a los socios locales o a las delegaciones internacionales de la fundación y que están pendientes de gastar o justificar: 1.055.065 euros (834.000 euros en 2015).



10 

e) Instrumentos financieros

Los instrumentos financieros se clasifican en el momento de su reconocimiento inicial como un activo financiero, un pasivo financiero o un instrumento de patrimonio, de conformidad con el fondo económico del acuerdo contractual y con las definiciones del activo financiero, pasivo financiero o de instrumento de patrimonio.

La Fundación clasifica los instrumentos financieros en diferentes categorías, atendiendo a las características y a las intenciones de la Dirección en el momento de su reconocimiento inicial.

Un activo financiero y un pasivo financiero son objeto de compensación sólo cuando la fundación tenga el derecho exigible de compensar los importes reconocidos y la intención de liquidar la cantidad neta, o de realizar el activo y cancelar el pasivo simultáneamente.

Préstamos y partidas a cobrar

Los préstamos y partidas a cobrar se componen de créditos concedidos por terceros, organismos de desarrollo y administraciones públicas, con cobros fijos o determinables, que no cotizan en un mercado activo distinto de aquellos clasificados en otras categorías de activos financieros. Estos activos se reconocen inicialmente por su valor razonable, incluyendo los costes de transacción en los que se haya incurrido; y se valoran posteriormente al coste amortizado, utilizando el método del tipo de interés efectivo.

Bajas de activos financieros

Los activos financieros se dan de baja contable cuando los derechos a recibir flujos de efectivo relacionados con los mismos, han vencido o se han transferido; y la fundación ha traspasado sustancialmente los riesgos y beneficios derivados de su titularidad.

Deterioro de valor de activos financieros

Un activo financiero o grupo de activos financieros está deteriorado si se ha producido una pérdida asociada al mismo, existiendo evidencia objetiva del deterioro como resultado de uno o más eventos que hayan ocurrido después del reconocimiento inicial del activo; y ese evento o eventos causantes de la pérdida tengan un impacto sobre los flujos de efectivo futuros estimados del activo o grupo de activos financieros; y que puedan ser estimados con fiabilidad.

La fundación sigue el criterio de registrar las oportunas correcciones valorativas por deterioro de los instrumentos de deuda, cuando se ha producido una reducción o retraso en los flujos de efectivo estimados futuros, motivados por la insolvencia del deudor.

En el caso de activos financieros contabilizados a coste amortizado, el importe de la pérdida por deterioro de valor es la diferencia entre el valor contable del activo financiero y el valor actual de los flujos de efectivo futuros estimados, descontados al tipo de interés efectivo original del activo. Para los activos financieros a tipo de interés variable se utiliza el tipo de interés efectivo que corresponde a la fecha de valoración según las condiciones contractuales.

La pérdida por deterioro se reconoce con cargo a resultados y es reversible en ejercicios posteriores, si la disminución puede ser objetivamente relacionada con un evento posterior a su reconocimiento. No obstante, la reversión de la pérdida tiene como límite el coste amortizado que hubieran tenido los activos, si no se hubiera registrado la pérdida por deterioro de valor.

DILG 

Pasivos financieros

Los pasivos financieros -incluyendo acreedores comerciales y otras cuentas a pagar- que no se clasifican como mantenidos para negociar o como pasivos financieros a valor razonable con cambios en la cuenta de resultados, se reconocen inicialmente por su valor razonable, menos, en su caso, los costes de transacción, que son directamente atribuibles a la emisión de los mismos. Con posterioridad al reconocimiento inicial, los pasivos clasificados bajo esta categoría se valoran a coste amortizado, utilizando el método del tipo de interés efectivo.

No obstante, los pasivos financieros que no tengan un tipo de interés establecido -en los que el importe venza o se espere recibir en el corto plazo y además el efecto de actualizar no sea significativo-, se valorarán por su valor nominal.

Bajas y modificaciones de pasivos financieros

La fundación da de baja un activo financiero o una parte del mismo cuando ha cumplido con la obligación contenida en el pasivo o bien está legalmente dispensada de la responsabilidad fundamental contenida en el pasivo, ya sea en virtud de un proceso judicial o por el acreedor.

f) Transacciones, saldos y flujos en moneda extranjera


Las transacciones en moneda extranjera se han convertido a euros, aplicando al importe en moneda extranjera, el tipo de cambio de contado en las fechas en las que se realizan.

Los activos y pasivos monetarios denominados en moneda extranjera, se han convertido a euros aplicando el tipo existente al cierre del ejercicio; mientras que los no monetarios, valorados a coste histórico, se han convertido aplicando el tipo de cambio de la fecha en la que tuvieron lugar las transacciones.

g) Clasificación de activos y pasivos entre corriente y no corriente

La fundación presenta el balance clasificando activos y pasivos entre corriente y no corriente. A estos efectos son activos o pasivos corrientes aquellos que cumplan los siguientes criterios:

- Los activos se clasifican como corrientes cuando se espera realizarlos o se pretende consumirlos en el transcurso del ciclo normal de las operaciones de la fundación o se espera realizarlos dentro del periodo de los doce meses posteriores a la fecha de cierre o se trata de efectivo u otros activos líquidos equivalentes; excepto en aquellos casos en los que no puedan ser intercambiados o utilizados para cancelar un pasivo, al menos dentro de los doce meses siguientes a la fecha de cierre.
- Los pasivos se clasifican como corrientes cuando se espera liquidarlos en el ciclo normal de las operaciones de la fundación o se tienen que liquidar dentro del periodo de doce meses desde la fecha de cierre o la fundación no tiene el derecho incondicional para aplazar la cancelación de los pasivos durante los doce meses siguientes a la fecha de cierre.
- Los pasivos financieros se clasifican como corrientes cuando deban liquidarse dentro de los doce meses siguientes a la fecha de cierre, aunque el plazo original sea por un periodo superior a doce meses y exista un acuerdo de refinanciación o de reestructuración de los pagos a largo plazo que haya concluido después de la fecha de cierre y antes de que las cuentas anuales sean formuladas.



12

h) Indemnizaciones por cese

Las indemnizaciones por cese involuntario se reconocen en el momento en que existe un plan formal detallado y se ha generado una expectativa válida entre el personal afectado sobre la decisión de la rescisión de la relación laboral, ya sea por haber comenzado a ejecutar el plan o por haber anunciado sus principales características.

i) Provisiones

Las provisiones se reconocen cuando la Fundación tiene una obligación presente, ya sea legal, contractual, implícita o tácita, como resultado de un suceso pasado y sea probable que exista una salida de recursos que incorporen beneficios económicos futuros para cancelar tal obligación; y se puede realizar una estimación fiable del importe de la obligación.

Las provisiones se revierten contra resultados cuando no es probable que exista una salida de recursos para cancelar tal obligación.

j) Ingresos por la actividad propia

Los ingresos por la actividad propia recogen principalmente los ingresos por las cuotas asociadas, otros ingresos puntuales, ingresos de eventos y los ingresos por convenios y colaboraciones para llevar a cabo las actividades fundacionales y se reconocen considerando el grado de realización a la fecha de cierre cuando el importe de los ingresos, el grado de realización, los costes ya incurridos y los pendientes de incurrir pueden ser valorados con fiabilidad y es probable que se reciban los beneficios económicos derivados de la prestación del servicio.

La Fundación determina el grado de realización de las subvenciones considerando el grado de ejecución a la fecha de cierre del ejercicio (véase nota 14).

En relación a los servicios de consultoría que presta la Fundación, los ingresos se reconocen en función del grado de avance.

k) Impuesto sobre Sociedades

Según lo dispuesto en el Título II Capítulo I de la Ley 49/2002, de 23 de diciembre, de régimen fiscal de las entidades sin fines lucrativos y de los incentivos fiscales al mecenazgo, las entidades sin fines lucrativos que cumplan determinados requisitos están exentas del Impuesto sobre Sociedades para las rentas especificadas en el capítulo II de la misma Ley. Los requisitos exigidos son los siguientes:

- Que persigan fines de interés general, como pueden ser asistencia e inclusión social, cívicos, educativos, científicos, sanitarios, laborales, de cooperación para el desarrollo, de promoción del voluntariado, etc.
- Que destinen a la realización de dichos fines el 70 por 100 de las siguientes rentas e ingresos:
 - Rentas de explotaciones económicas.
 - Rentas derivadas de transmisión de bienes y derechos de su titularidad.
 - Ingresos obtenidos por cualquier otro concepto, deducidos los gastos para la obtención de los mismos.
- Que las actividades no consistan en desarrollo de explotaciones económicas ajenas a su objeto o finalidad estatutaria.
- Que los fundadores, asociados, patronos, representantes estatutarios, miembros de los órganos de gobierno y los cónyuges o parientes, no sean los destinatarios principales de las actividades que se realicen por las entidades, ni se beneficien de condiciones especiales para utilizar sus servicios.

DHS

- Que los cargos de patrono, representante estatutario y miembro del órgano de gobierno sean gratuitos, pudiendo ser reembolsados de los gastos debidamente justificados en el desempeño de su función.
- Que, en caso de disolución, su patrimonio se destine en su totalidad a alguna de las entidades consideradas como entidades beneficiarias de mecenazgo.
- Que estén inscritas en el registro correspondiente.
- Que cumplan las obligaciones de rendición de cuentas establecidas por su legislación específica.
- Que elaboren anualmente una memoria económica.

Para poder disfrutar de este régimen fiscal especial previsto en la Ley 49/2002, la Fundación ha comunicado a la Agencia Estatal de la Administración Tributaria esta opción, a través de la correspondiente declaración censal.

5. Inmovilizado intangible

El detalle y movimiento de las partidas que componen el inmovilizado intangible al 31 de diciembre de 2016 y 2015 es el siguiente (en euros):

	Saldo inicial		Saldo final
	31/12/2015	Altas	
Coste			
Aplicaciones Informáticas	375.038	20.435	395.474
Total Inmovilizado Intangible	375.038	20.435	395.474
Amortización Acumulada			
Aplicaciones Informáticas	(288.605)	(34.006)	(322.611)
Total Amortización	(288.605)	(34.006)	(322.611)
Valor Neto Inmovilizado Intangible	86.434	(13.569)	72.863

	Saldo inicial		Saldo final
	31/12/2014	Altas	
Coste			
Aplicaciones Informáticas	350.996	24.043	375.038
Total Inmovilizado Intangible	350.996	24.043	375.038
Amortización Acumulada			
Aplicaciones Informáticas	(240.102)	(48.502)	(288.605)
Total Amortización	(240.102)	(48.502)	(288.605)
Valor Neto Inmovilizado Intangible	110.894	(24.460)	86.434

Las altas del ejercicio 2016, al igual que las de 2015, corresponden principalmente a licencias para ampliar las funcionalidades de los sistemas informáticos de la Fundación y a los desarrollos de nuevas programaciones.





En el anexo 3 de la presente memoria figura el inventario a 31 de diciembre de 2016 y 2015 del inmovilizado intangible.

El coste de los elementos totalmente amortizados y que todavía están en uso a 31 de diciembre de 2016 y de 2015 ascienden a 228.425 euros y a 206.751 euros, respectivamente.

6. Inmovilizado material

El detalle y movimiento de las partidas que componen el inmovilizado material al 31 de diciembre de 2016 y 2015 se refleja en los siguientes cuadros (en euros):

	Saldo inicial		Saldo final
	31/12/2015	Altas	
Coste			
Terrenos	154.850		154.850
Construcciones	332.918		332.918
Instalaciones técnicas	38.586		38.586
Otras Instalaciones	97.421		97.421
Mobiliario	72.050	1.580	73.630
Equipos para procesos de información	126.131	9.675	135.806
Otro inmovilizado material	1.148		1.148
Total inmovilizado material	823.104	11.255	834.359
Amortización acumulada			
Construcciones	(169.867)	(9.987)	(179.854)
Instalaciones técnicas	(26.926)	(3.859)	(30.785)
Otras Instalaciones	(43.008)	(9.742)	(52.750)
Mobiliario	(46.052)	(7.242)	(53.294)
Equipos para procesos de información	(120.299)	(5.233)	(125.532)
Otro inmovilizado material	(954)	(115)	(1.069)
Total amortización	(407.106)	(36.179)	(443.285)
Valor neto inmovilizado material	415.998	(24.924)	391.074

PMS



	Saldo inicial 31/12/2014	Altas	Saldo final 31/12/2015
Coste			
Terrenos	154.850		154.850
Construcciones	332.918		332.918
Instalaciones técnicas	38.586		38.586
Otras Instalaciones	97.421		97.421
Mobiliario	71.535	515	72.050
Equipos para procesos de información	123.495	2.636	126.131
Otro inmovilizado material	1.148		1.148
Total inmovilizado material	819.953	3.151	823.104
Amortización Acumulada			
Construcciones	(159.880)	(9.987)	(169.867)
Instalaciones técnicas	(23.067)	(3.859)	(26.926)
Otras Instalaciones	(33.266)	(9.742)	(43.008)
Mobiliario	(38.887)	(7.165)	(46.052)
Equipos para procesos de información	(115.838)	(4.461)	(120.299)
Otro inmovilizado material	(839)	(115)	(954)
Total amortización	(371.777)	(35.329)	(407.106)
Valor neto inmovilizado material	448.176	(32.178)	415.998

La Fundación tiene contratadas pólizas de seguros para dar cobertura a posibles riesgos que pudieran afectar a los elementos del inmovilizado material.

En el anexo 3 de la presente memoria, figura el inventario a 31 de diciembre de 2016 y 2015 del inmovilizado material.

El coste de los elementos totalmente amortizados y que todavía están en uso ascienden a 31 de diciembre de 2016 y 2015 a 115.095 euros y 111.119 euros, respectivamente. Principalmente corresponden a equipos informáticos.

7. Política y gestión de riesgos y gastos

Factores de riesgo financiero

Las actividades de la fundación están expuestas a diversos riesgos financieros: riesgo de mercado, riesgo de crédito y riesgo de liquidez.

La gestión del riesgo está controlada por la fundación con arreglo a determinadas políticas con las que identifica, evalúa y cubre esos riesgos financieros.

Riesgo de Crédito

La Fundación tiene concentraciones de riesgo de crédito al depender una parte de sus operaciones de un número relativamente reducido de deudores. Sin embargo, al tratarse de organismos públicos (AECID, Unión Europea y organismos multilaterales de desarrollo), la posibilidad de impago se considera mínima.

Riesgo de Liquidez

La Fundación lleva a cabo una gestión prudente del riesgo de liquidez, fundada en el mantenimiento de suficiente efectivo. Condicionando su actividad y los anticipos y pagos correspondientes, al cobro efectivo de las subvenciones y donaciones que la hacen posible.

 16 *miel*

Riesgo de Mercado

La Fundación no considera como un riesgo relevante el riesgo de mercado porque los activos, por su tipología, no se ven afectados a cambios en las condiciones del mercado, tales como variaciones en los tipos de interés y de cambio. Los depósitos de efectivo se formalizan con instituciones financieras tal y como se detalla en la nota 8 c.

8. Activos financieros

Clasificación de Activos financieros por categorías

La clasificación de activos financieros por categorías y clases, al 31 de diciembre de 2016 y 2015 es la siguiente (en euros):

	31/12/2016		31/12/2015	
	Corriente	No corriente	Corriente	No corriente
Usuarios deudores	63.073	-	192.764	-
Deudores comerciales y otras cuentas a cobrar				
Deudores varios	617.194	-	836.079	262.093
Otros Deudores	2.435.626	50.000	2.838.562	1.487.650
Inversiones financieras				
Valores representativos de deuda	-	91.000	70.087	-
Créditos a entidades	632.407	-	562.588	-
Total activos financieros	3.748.300	141.000	4.500.080	1.749.743

La Fundación tiene una participación en empresas asociadas por importe de 1.202 euros, que corresponde al importe recibido como donación de 200 acciones de la entidad Copades S.L. Dicho importe corresponde al 18,18% del capital social (total 1.100 acciones) de la citada entidad que asciende a 6.613 euros. Copades S.L. no ha tenido actividad durante los últimos ejercicios, por lo que se mantiene la provisión dotada por el 100% del coste de esta inversión, resultando un valor neto contable de 0 euros. Su domicilio fiscal se encuentra en Madrid.

a) Usuarios Deudores

El epígrafe *usuarios deudores* recoge el saldo de los anticipos realizados a los socios locales y a las delegaciones de CODESPA, pendientes de justificar por importe de 63.073 euros (192.764 euros en 2015), que reciben para llevar a cabo la ejecución de los proyectos.

b) Deudores comerciales y otras cuentas a cobrar

El detalle de deudores comerciales y otras cuentas a cobrar, al 31 de diciembre de 2016 y 2015 es el siguiente (en euros):

	31/12/2016		31/12/2015	
	Corriente	No corriente	Corriente	No Corriente
Deudores comerciales y otras cuentas a cobrar				
Deudores varios	614.533	-	831.995	262.093
Personal	2.661	-	4.084	-
Otros Deudores	2.435.626	50.000	2.838.562	1.487.650
Total	3.052.820	50.000	3.674.641	1.749.743

RILL  17 

La cantidad deudores varios a corto plazo recoge principalmente los importes pendientes de cobro siguientes (en euros):

Deudores varios a corto plazo	2016	2015
Donativos de empresas e instituciones	417.660	509.874
Deudas reclamadas a socios locales	64.778	64.778
Derecho de cobro por excedente de delegaciones	-	50.858
Derechos de cobro por excedentes de delegaciones (CODESPA Pro)	22.494	39.750
Otros	109.601	166.735
Total	614.533	831.995

El detalle de las cantidades pendientes de cobro a instituciones y empresas tiene el siguiente desglose (en euros):

	2.016	2.015
ENDESA, SA	30.000	-
FUNDACION LA CAIXA	71.564	-
CODESPA CATALUNYA	19.000	-
ADOPEM	26.272	-
CAF	19.984	134.357
EBRO FOODS	15.000	-
FUNDACION INTERED	137.881	-
JUNTA AGROEMPRESARIAL DOMINICANA INC.	60.548	129.309
LIMMAT STIFTUNG	7.411	-
BANCO BILBAO VIZCAYA ARGENTARIA, S.A.	30.000	30.000
CONAFIPS (Corporacion Nacional de Finanzas Popular)	-	60.059
SIKA ESPAÑA	-	3.600
SINCRO ASESORES DE EMPRESA SLP	-	1.000
Total donativos de empresas y e instituciones al cobro	417.660	509.874

Se mantienen las deudas reclamadas a socios locales por incumplimiento en la justificación de cuantías transferidas por la Fundación: 64.778 euros.

“Otros” en 2016 incluye un saldo de 100.000 euros (166.000 euros en 2015) de un donante particular.

Personal recoge los anticipos al personal para gastos de viajes y otros gastos.

La cantidad de Otros Deudores a largo plazo recoge exclusivamente derechos de cobro a largo plazo por proyectos aprobados por la AECID y la Union Europea; el detalle es el siguiente en euros:

Otros Deudores a largo plazo	2016	2015
AECID	-	1.235.336
CONV. AECID 2014 ECUADOR	-	617.668
ATIL-AMAL AECID CONV 14 MARRUECOS	-	617.668
UE	50.000	252.314
ADOPEM Y REDDOM UE PROMOCION MIPyMEs EN RD 2015	50.000	252.314
Total	50.000	1.487.650

DLS

[Signature]

afm

Otros Deudores a corto plazo refleja los derechos de cobro a corto plazo de otras Administraciones Públicas y Organismos Multilaterales; el detalle es el siguiente (en euros):

Otros Deudores a corto plazo	2016	2015
AECID	1.250.000	1.250.000
UE	260.694	464.048
JUNTA ANDALUCIA	300.000	246.125
BID	79.170	210.288
PNUD - PROGRAMA EMPRESARIAL ANGOLANO	-	23.915
DIPUTACION PROVINCIAL DE VALENCIA	9.600	9.600
AYUNTAMIENTO DE SEVILLA	84.549	84.549
FONDOEMPLEO	272.952	490.037
MINIST. DE ECO. PLANIF. Y DESARR. MEPyD REP. DOM.	-	60.000
SECRETARIA GENERAL DE LA COMUNIDAD ANDINA (CAN)	119.400	-
AYUNTAMIENTO DE BARCELONA	59.261	-
Total	2.435.626	2.838.562

El saldo de **organismos internacionales** procede de la Unión Europea (310.694 Euros) y del BID (79.170 Euros) en 2016 (716.362 y 210.288 euros en 2015, respectivamente así como 23.916 euros del PNUD-Programa Empresarial Angolano). Los saldos deudores incluyen un importe de 50.000 euros (252.314 euros en 2015), véase nota 8, correspondientes al saldo pendiente de cobro a **largo plazo**, que procede de la UE.

El saldo de **Administraciones públicas** locales procede principalmente de Fondoempleo Perú 272.952 Euros en 2016 (490.037 de Fondoempleo y 60.000 euros del ministerio de Economía Planificación y Desarrollo de República Dominicana en 2015).

El director general considera que en el 2017 se cobrará el saldo de 2.351.077 euros de las Administraciones Públicas Central, Autonómicas, Locales, de la Unión Europea e instituciones multilaterales (2.838.562 euros a 31 de diciembre de 2015).

c) Inversiones financieras

El detalle de los valores representativos de deuda, al 31 de diciembre de 2016 y 2015 es como sigue (en euros):

	2016		2015	
	Corriente	No corriente	Corriente	No corriente
Depósitos remunerados				
IPF 70.000 a 0,79% TAE vto. Marzo 2016	-	-	70.087	-
IPF 70.000 a 0,79% TAE vto. Marzo 2018	-	70.000	-	-
IPF 21.000 a vto. Marzo 2018	-	21.000	-	-
Total	-	91.000	70.087	-

En cumplimiento del acuerdo de 20/11/2003 de la Comisión Nacional del Mercado de Valores, por el que se aprueba el Código de Conducta de las entidades sin ánimo de lucro para la realización de inversiones temporales, la Fundación sigue los siguientes criterios:

Todos los saldos de bancos c/c vista euros asociables a los proyectos que desempeña la


19



Fundación, están en cuentas corrientes específicas para cada proyecto.

En 2016, al vencimiento, se ha renovado el depósito remunerado por importe de 70.087 euros, también contratado con la entidad BANIF. El interés devengado en 2016 fue de 437 euros (956 euros en 2015).

Los créditos a entidades, al 31 de diciembre de 2016, recoge el saldo de la cuenta corriente que la Fundación mantiene con las distintas delegaciones por importe de 632.407 euros (562.588 euros en 2015).

9. Fondos propios

La composición y movimiento de fondos propios al 31 de diciembre de 2016 y 2015 son los siguientes (en euros):

	Saldos al 31/12/2015	Distribución excedente 2015	Excedente del ejercicio 2016	Saldos al 31/12/2016
Dotación Fundacional	1.206.532	-	-	1.206.532
Reservas	969.351	-	-	969.351
Excedente negativo Ejercicios anteriores	(72.530)	(192.693)	-	(265.223)
Excedente del Ejercicio	(192.693)	192.693	(411.716)	(411.716)
Total fondos propios	1.910.660	-	(411.716)	1.498.944

	Saldos al 31/12/2014	Distribución excedente 2014	Excedente del ejercicio 2015	Saldos al 31/12/2015
Dotación Fundacional	1.206.532	-	-	1.206.532
Reservas	969.351	-	-	969.351
Excedente negativo Ejercicios anteriores	(13.429)	(59.101)	-	(72.530)
Excedente del Ejercicio	(59.101)	59.101	(192.693)	(192.693)
Total fondos propios	2.103.353	-	(192.693)	1.910.660

a) Dotación fundacional

La Dotación Fundacional a 31 de diciembre de 2016 y 2015 está compuesta por aportaciones dinerarias de carácter irrevocable, según el siguiente detalle (en euros):

Donativo Banco de Santander	300.506
Donativo Banesto	300.506
Otros donativos	605.520
Total deudores a largo plazo	1.206.532

La aplicación de elementos patrimoniales a fines propios al 31 de diciembre del 2016 y 2015 se describe en la nota 15.

b) Reservas

De acuerdo con lo establecido en el artículo 27 de la Ley 50/2002 de Fundaciones y en el artículo 3 de la Ley 49/2002 de régimen fiscal de las entidades sin fines lucrativos y de los incentivos fiscales al mecenazgo, se deberá destinar, al menos, el 70% de las rentas e ingresos netos a fines de carácter fundacional, en el plazo de cinco años desde el inicio del ejercicio en que se hubieran obtenido, debiendo destinar el resto a incrementar la dotación fundacional o las reservas. La Fundación ha determinado el porcentaje de las cantidades destinadas a fines fundacionales durante el ejercicio 2016 según los criterios establecidos en el artículo 32 del

Reglamento de Fundaciones de Competencia Estatal aprobado por el R.D. 1337/2005 de 11 de noviembre, y el porcentaje resultante en 2016 excede del 70% marcado en la ley. Al igual que en los últimos cuatro ejercicios anteriores al 2016.

10. Subvenciones, donaciones y legados

La composición y el movimiento de las subvenciones, donaciones y legados recibidos al 31 de diciembre de 2016 y 2015 se detallan en los siguientes cuadros (en euros):

	Saldo al 31/12/15	Altas por firmas de subvenciones	Reclasificación de subvenciones público/privada	Imputación a resultados	Anticipos a Socios Locales y Delegaciones	Menor imputación a resultados clasificados en anticipos años anteriores	Saldo al 31/12/2016
Administración internacional	609.402	272.921	-	(341.347)	(161.737)	42.236	421.475
Intereses (*)	756	-	-	-	-	-	756
Subtotal	610.158	272.921	-	(341.347)	(161.737)	42.236	422.230
Administración estatal	4.049.552	300.053	-	(1.772.139)	(520.490)	448.233	2.516.730
Intereses (*)	24.138	-	-	-	-	-	12.618
Subtotal	4.073.690	300.053	-	(1.772.139)	(520.490)	448.233	2.529.348
Subvenciones a la actividad concedidas por comunidades autónomas y locales	144.746	1.846.168	-	(262.466)	(116.938)	(21.431)	1.591.108
Intereses (*)	517	-	-	-	-	-	(516)
Subtotal	145.263	1.846.168	-	(262.466)	(116.938)	(21.431)	1.590.592
Subvenciones a la actividad concedidas por organismos privados	1.805.383	1.246.224	-	(1.796.923)	(255.899)	165.180	1.173.641
Intereses (*)	6.597	-	-	-	-	-	(3.076)
Subtotal	1.811.979	1.246.224	-	(1.796.923)	(255.899)	165.180	1.170.565
TOTALES	6.641.091	3.665.365	-	(4.172.875)	(1.055.065)	634.218	5.712.735

RAE

	Saldo al 31/12/14	Altas por firmas de subvenciones	Reclasificación de subvenciones público/privada	Imputación a resultados	Anticipos a Socios Locales y Delegaciones	Menor imputación a resultados clasificados en anticipos años anteriores	Saldo al 31/12/2015
Administración internacional	428.829	502.625	-	(306.326)	(97.707)	82.182	609.402
Intereses (*)	569	187	-	-	-	-	756
Subtotal	429.398	502.812	-	(306.326)	(97.907)	82.182	610.158
Administración estatal	685.962	5.017.500	-	(1.823.615)	(349.484)	429.190	4.049.552
Intereses (*)	5.149	18.989	-	-	-	-	24.138
Subtotal	691.110	516.489	-	(1.823.615)	(349.484)	429.190	4.073.690
Subvenciones a la actividad concedidas por comunidades autónomas y locales	266.330	4.478	-	(90.988)	(81.227)	46.153	144.746
Intereses (*)	517	-	-	-	-	-	517
Subtotal	266.847	4.478	-	(90.988)	(81.227)	46.153	145.263
Subvenciones a la actividad concedidas por organismos privados	962.557	2.316.979	-	(1.328.976)	(305.383)	160.206	1.805.383
Intereses (*)	6.375	222	-	-	-	-	6.597
Subtotal	968.932	2.317.201	-	(1.328.976)	(305.383)	160.206	1.811.979
TOTALES	2.356.287	7.950.980	-	(3.549.905)	(834.000)	717.729	6.641.091

(*) Intereses: recoge la rentabilidad generada por las cuentas específicas bancarias de los proyectos, que se aplicarán a sufragar gastos directos.

Altas por firmas de subvenciones recoge, según criterio de la Fundación, las subvenciones concedidas registradas en patrimonio en el momento de su aprobación formal por el donante al considerarse este el momento en el que se han cumplido las condiciones establecidas para su concesión.

Anticipos a socios locales y delegaciones recoge el importe transferido a cuentas corrientes de socios locales y delegaciones de CODESPA cuya ejecución para la actividad de la Fundación se encuentra pendiente de gastar, por importe de 1.055.065 euros (834.000 euros en 2015), que reciben para llevar a cabo la ejecución de los proyectos.

La columna menor imputación a resultados clasificados en anticipos de años anteriores recoge el importe imputado a resultados en el ejercicio 2016, de las subvenciones que causaron baja de subvención en el ejercicio anterior. Su importe al cierre es de 634.218 euros (717.729 euros en 2015).


 22 

11. Pasivos Financieros

Clasificación de pasivos financieros por categorías

La clasificación de pasivos financieros por categorías y clases a 31 de diciembre de 2016 y 2015 es la siguiente (en euros):

	31/12/2016	31/12/2015
	Corriente	Corriente
Beneficiarios acreedores	1.055.065	834.000
Acreedores comerciales y otras cuentas a pagar	87.946	151.070
Acreedores varios	87.946	151.070
Total débitos y partidas a pagar	1.143.011	985.070

El epígrafe de Beneficiarios Acreedores recoge principalmente el importe de subvenciones pendientes de imputar a la cuenta de resultados hasta el momento de justificarse los gastos incurridos.

Su movimiento durante 2016 es el siguiente (en euros):

	2016	2015
Saldo al 31 de diciembre de 2015	834.000	780.726
Aumentos (+)	3.871.613	4.580.384
Disminuciones (-)	(3.650.548)	(4.527.110)
Saldo al 31 de diciembre de 2016	1.055.065	834.000

12. Situación fiscal

El desglose de los saldos con las Administraciones Públicas a largo y corto plazo, que incluye

	2016		2015	
	Deudor	Acreedor	Deudor	Acreedor
H.P. Acreedores por IRPF	-	36.517	-	34.541
Organismos de la Seguridad Social	-	28.600	-	30.344
Total Administraciones Públicas	-	65.117	-	64.885

La Fundación disfruta del régimen fiscal previsto en la ley 49/2002, de 23 de diciembre, para entidades sin fines lucrativos, por el cual goza de exención en el Impuesto sobre Sociedades por los resultados obtenidos en el ejercicio de las actividades que constituyen su objeto social, así como por los incrementos patrimoniales derivados de adquisiciones o transmisiones en cumplimiento de su objeto social. Están exentas las siguientes rentas:

- Las derivadas de los siguientes ingresos: donativos, donaciones y subvenciones, salvo las destinadas a financiar la realización de explotaciones económicas no exentas.

RLS 23 *miel*

- Las procedentes del patrimonio mobiliario e inmobiliario de la entidad.
- Las derivadas de adquisiciones o de transmisiones, por cualquier título, de bienes o derechos.
- Las obtenidas en el ejercicio de las explotaciones económicas exentas.

La conciliación entre el excedente contable del ejercicio 2016 y 2015 y la base imponible fiscal de la fundación a declarar tras la aprobación de estas cuentas anuales es como sigue (en euros):

	2016	2015
Situación fiscal		
Excedente contable del ejercicio	(411.716)	(192.693)
Disminución sobre el resultado: ingresos y subvenciones	(5.225.815)	(4.498.283)
Aumento sobre el resultado: gasto	5.637.530	4.690.976
Resultado fiscal	-	-

Según se establece en la legislación vigente, los impuestos no pueden considerarse definitivamente liquidados hasta que las declaraciones presentadas hayan sido inspeccionadas por las autoridades fiscales o haya transcurrido el plazo de prescripción de cuatro años. A 31 de diciembre de 2016 la fundación tiene abiertos a inspección todos los impuestos que le son aplicables desde enero de 2012.

La dirección de la Fundación no espera que en caso de inspección surjan pasivos adicionales.

13. Provisiones a largo y corto plazo

El detalle y movimiento producidos en el epígrafe de provisiones a corto y largo plazo al 31 de diciembre de 2016 y 2015 es como sigue (en euros):

	Saldo al				Saldo al
	31/12/2015	Dotaciones	Reversiones	Pagos	31/12/2016
Provisiones					
A Largo Plazo	586.937	37.435	224.989	25.140	374.243
Total	586.937	37.435	224.989	25.140	374.243

	Saldo al				Saldo al
	31/12/2014	Dotaciones	Reversiones	Pagos	31/12/2015
Provisiones					
A Largo Plazo	677.625	35.257	-	122.507	586.937
A Corto Plazo	9.113	-	-	9.113	-
Total	686.738	35.257	-	131.620	586.937

Una vez que la Fundación presenta esa justificación ante el organismo cofinanciador, este podría reclamar correcciones y/o devoluciones del importe subvencionado, por no cumplir ocasionalmente los requisitos que estos organismos exigen.

En este sentido, el epígrafe *provisiones a largo plazo* corresponde a la dotación para aquellos proyectos que la fundación considera que pueden tener incidencias en la justificación al organismo o entidad que concedió la subvención, así como las detectadas en la revisión global de cierre final del proyecto. Dichas provisiones se han dotado con cargo a otros gastos de la actividad.


24


14. Ingresos y gastos

a) Ingresos de la Fundación para la actividad propia

El detalle de los ingresos por subvenciones, donaciones y legados al 31 de diciembre de 2016 y 2015 es como sigue (en euros):

Ingresos 2016					
	Para costes directos	Para costes indirectos	Ingresos CODESPApro	Aportaciones no finalistas	Total 2016
Organismos públicos	2.581.925	264.592	535.374	-	3.381.890
Donaciones privadas	1.269.493	56.866	15.563	480.110	1.822.032
Total	3.851.417	321.457	550.937	480.110	5.203.922

Ingresos 2015					
	Para costes directos	Para costes indirectos	Ingresos CODESPApro	Aportaciones no finalistas	Total 2015
Organismos públicos	2.253.814	238.550	250.661	-	2.743.025
Donaciones privadas	1.046.314	53.549	89.772	488.257	1.677.892
Total	3.300.128	292.099	340.432	488.257	4.420.916

b) Ayudas monetarias y otros

El detalle de los gastos por ayudas económicas en las dos actividades de CODESPA al 31 de diciembre de 2016 y 2015 es como sigue (en euros):

	2016	2015
Ayudas monetarias		
Cooperación internacional al desarrollo	3.836.984	3.398.322
Investigación, formación y sensibilización	106.497	121.295
Gasto por colaboraciones		
CODESPA-Pro	503.646	189.874
Total	4.447.126	3.709.491

Dentro de la actividad de cooperación internacional al desarrollo, los sectores de trabajo son:

1. Turismo rural comunitario
2. Formación e inserción laboral
3. Microfinanzas para el desarrollo
4. Desarrollo de mercados rurales
5. Seguridad y soberanía alimentaria
6. Empresariado social y microempresas
7. Sostenibilidad ambiental y energía

El saldo de estas ayudas monetarias incluye un importe de 1.221.838 euros (1.506.654) euros en 2015), correspondiente al gasto de personal directamente vinculado a la ejecución de los proyectos.

DLS

 25 mel

c) Gastos de personal

El detalle de los gastos de personal al 31 de diciembre de 2016 y 2015 es el siguiente (en euros):

	2016	2015
Sueldos y salarios	611.252	453.543
Cargas sociales	164.969	114.883
Indemnizaciones	6.061	1.180
Otros gastos sociales	454	2.822
Total	782.737	572.428

• Número promedio de empleados por categoría

El número medio de empleados de la Fundación (en la sede y expatriados) al 31 de diciembre de 2016 y 2015, desglosado por categorías profesionales, es el siguiente:

	2016	2015
Sede		
Alta Dirección	1	1
Licenciados	21	17
Diplomados, administrativos	5	7
Total sede	27	25
Delegaciones internacionales		
Licenciados	7	11
Diplomados	1	0
Total expatriados	8	11
Total sede y delegaciones	35	36

El número medio de empleados de la Fundación distribuidos por sexo y categorías al 31 de diciembre de 2016 y 2015 es el siguiente:

	2016	2015
Mujeres		
Titulados	18	20
Administrativos	8	5
Total mujeres	26	25
Hombres		
Titulados	7	9
Administrativos	2	2
Total hombres	9	11
Total	35	36

El número medio de empleados de la Fundación con discapacidad mayor o igual al 33% durante el ejercicio 2016 y 2015 ha sido de 1 persona.

miel

d) Otros gastos de la actividad

El detalle de servicios exteriores es el siguiente (en euros):

	2016	2015
Reparaciones y conservación	4.342	4.717
Servicios de Profesionales	88.840	52.948
Primas de seguros	2.091	4.749
Arrendamientos y cánones	1.319	0
Servicios bancarios	4.876	4.525
Servicios para captación de fondos	69.343	95.749
Suministros	28.732	28.216
Otros servicios	80.593	16.712
Total	280.136	207.616

15. Actividades de la entidad. Aplicación de elementos patrimoniales a fines propios. Gastos de administración

a) Actividad de la entidad

I. Actividades realizadas

A) Identificación:

Denominación de la actividad	I COOPERACIÓN INTERNACIONAL AL DESARROLLO	II INVESTIGACIÓN, FORMACIÓN Y SENSIBILIZACIÓN	III COLABORACIONES EN CONSULTORÍAS
Tipo de actividad*	Propia	Propia	Propia
Identificación de la actividad por sectores	1. Turismo rural comunitario	8. Investigación, formación y Sensibilización	9. Consultoría y asesoría en desarrollo
	2. Formación e inserción laboral		
	3. Microfinanzas para el desarrollo		
	4. Desarrollo de mercados rurales		
	5. Seguridad y soberanía alimentaria		
	6. Empresariado social y microempresas		
	7. Sostenibilidad ambiental y energía		
Lugar de desarrollo de la actividad	Delegaciones de: Caribe, Centroamérica, Colombia, Ecuador, Perú, Bolivia, Vietnam, Filipinas, Marruecos, Congo, Angola	España	Delegaciones de: Caribe, Centroamérica, Colombia, Ecuador, Perú, Bolivia, Angola

Descripción detallada de las actividades realizadas:

ACTIVIDAD I: COOPERACION INTERNACIONAL AL DESARROLLO

Fundación CODESPA es una ONG de Cooperación para el desarrollo (ONGD), con más de 32 años de experiencia. Constituida por un grupo de profesionales y expertos de diferentes disciplinas comprometidos con el desarrollo integral (económico, social y humano) de los más pobres. Nuestro Presidente de Honor es S.M. el Rey Felipe VI.





Partiendo de la confianza en la capacidad humana para construir un mundo más equitativo y justo, nuestra misión consiste en proporcionar oportunidades a las personas para que puedan, a través del trabajo, desarrollar sus capacidades y ser protagonistas de su propio desarrollo.

Desde el comienzo hasta la actualidad, CODESPA ha gestionado alrededor de 776 proyectos en 33 países de América Latina, Europa, África y Asia, y ha contribuido a que millones de personas hayan podido mejorar sus condiciones de vida.

Llevamos a cabo proyectos que se planifican, gestionan y evalúan con rigor. Generamos alianzas y sinergias entre diferentes actores públicos y privados, esto nos permite lograr un efecto multiplicador que nos garantiza la rentabilidad social y la sostenibilidad de nuestros proyectos.

Estamos especializados en la ejecución de programas de desarrollo económico y social: generamos oportunidades de desarrollo socioeconómico para las personas y comunidades más desfavorecidas. Nuestras líneas de trabajo son:

1. Turismo rural comunitario
2. Formación e inserción laboral
3. Microfinanzas para el desarrollo
4. Desarrollo de mercados rurales
5. Seguridad y soberanía alimentaria
6. Empresariado social y microempresas
7. Sostenibilidad ambiental y energía

ACTIVIDAD II: INVESTIGACIÓN, FORMACIÓN Y SENSIBILIZACIÓN

Investigación como base de la innovación

Tras tantos años de lucha contra la pobreza, cuando se han invertido tantos recursos en luchar contra lo que cabría definir como el mayor problema de la humanidad, se reconoce que los resultados no han sido todo lo buenos que cabría esperar. Es urgente, y en esa tarea están comprometidos los principales actores de desarrollo, repensar las estrategias de actuación, gestionar el conocimiento, aunar esfuerzos e investigar nuevas fórmulas que permitan resolver con mayor eficacia y sostenibilidad los problemas, generando mayor impacto. En la última década, instancias internacionales como Naciones Unidas o la Comisión Europea han incentivado y reconocido la importancia de la innovación como un potente y necesario instrumento para mejorar la eficacia e impacto de las iniciativas de lucha contra la pobreza global.

Por todo ello, CODESPA considera imprescindible compartir la experiencia y conocimiento adquiridos a lo largo de nuestros 30 años de existencia en los diversos proyectos que desarrollamos en Latinoamérica, África y Asia. Cada año elaboramos y damos difusión a un gran número de publicaciones como libros de casos, sistematizaciones o documentos de trabajo a través de los que acercamos al público de manera más sencilla nuestro trabajo, el proceso de desarrollo del mismo, así como los resultados obtenidos. Con ello, buscamos que otras organizaciones puedan aprender de nuestras metodologías de trabajo y puedan aplicar las lecciones aprendidas en contextos similares. En paralelo, desarrollamos una continua labor de investigación sobre nuestras temáticas de especialización, con el objetivo de aprender e integrar en nuestra actividad las mejoras e innovaciones que se producen en el ámbito del desarrollo económico, en beneficio de población en situación de pobreza. Nuestra Unidad de Gestión de Conocimiento e Investigación coordina esta labor.

En el 2012 lanzamos la primera newsletter externa de Gestión de Conocimiento titulada Investigación y Desarrollo (I+De) con el objetivo de poder compartir nuestro conocimiento y experiencia con los distintos actores de la cooperación al desarrollo. Con ella damos a conocer nuestras publicaciones, eventos de formación y nuevas tendencias en la innovación social, entre otros temas. Concretamente en el 2016 realizamos 3 publicaciones entre libros, notas técnicas y documentos de trabajo, todos ellos vinculados a nuestras temáticas

de intervención.

Por el lado de la Innovación social, CODESPA desarrolla actividades que buscan promover la participación activa de las empresas en proyectos de cooperación internacional, poniendo al servicio de la lucha contra la pobreza las capacidades empresariales (empleados, conocimiento, tecnología, mercado, etc.).

Esto lleva a que trabajemos con empresas en la ejecución de proyectos de innovación social empresarial y también en programas de Voluntariado Corporativo para el Desarrollo, dentro del programa Profesionales para el Desarrollo (iniciativa pionera creada por CODESPA en el 2001 para promover este tipo de iniciativas entre las empresas). En el 2016 hemos gestionado 2 programas de Voluntariado Corporativo uno con la empresa de audífonos GAES cuyo objetivo era que con la colaboración de los empleados se mejorara la inclusión económica de comunidades indígenas en Ecuador y otro con la empresa de ingeniería INECO cuyo equipo humano contribuyó a mejorar las instalaciones ferroviarias de la Empresa Pública de Ferrocarriles del Ecuador (FEEP).

Formación

Las iniciativas de formación especializada se dirigen a profesionales del sector social y organizaciones y personas interesadas en la cooperación internacional, como pueden ser empresas, jóvenes universitarios, escuelas de negocio o instituciones académicas. CODESPA ofrece formación a los diversos agentes de la Cooperación, con el objetivo de que las intervenciones sean eficaces y logren un impacto real, positivo y sostenible en las zonas y comunidades en las que se trabaja.

Para lograr este fin, CODESPA elabora material para la reflexión y promueve espacios de diálogo a través de los cuales los diversos agentes implicados en la erradicación de la pobreza pueden compartir su visión, conocimiento y aprendizajes.

Además, CODESPA establece relaciones de colaboración con diversas entidades académicas para contribuir a la generación y difusión del conocimiento especializado. Entre las colaboraciones mencionadas destaca la creación en 2002 del Centro de Estudios de Cooperación al Desarrollo (CECOD), conformado por el Instituto de Estudios Europeos de la Universidad San Pablo CEU y CODESPA, que nació con el objeto de fomentar el debate, el conocimiento y la investigación sobre la Cooperación al Desarrollo.

CODESPA ha participado en numerosos eventos de formación tanto en España como en sus delegaciones internacionales, muchos de ellos promovidos por nuestra Fundación, entre los que destacan:

- En el marco del CECOD, curso `Evaluación de Impacto`
- En el marco del CECOD, la Presentación del Informe EuropeAid 2015
- CONGDE `Gestión del conocimiento como herramienta de aprendizaje y mejora del impacto`
- En el marco del CECOD curso de `Evaluación orientada por la Teoría del cambio. Una forma de hacer evaluación orientada al aprendizaje y la mejora de los proyectos`
- Ciclo RSE+D 2016, "El futuro de los alimentos: agricultura sostenible frente al cambio climático".
- Inauguración Programa Voluntariado Corporativo Internacional de Fundación Telefónica.
- Universidad Jaume I de Castellón, Alianzas Público Privadas para el Desarrollo en el ámbito de la ingeniería.
- CURSO EVALUACIÓN DE IMPACTO, en el marco del CECOD y en colaboración con la FIAPP y el Banco Interamericano de Desarrollo
- Jornadas para la integración laboral: un valor social para las empresas de Fundación Bancaria "La Caixa"

- Foro sobre desarrollo transfronterizo realizado por el Ministerio de Relaciones Exteriores en Perú.
- Ciclo RSE+D 2016, "Impact Investing como estrategia sostenible de acción social"

A su vez, desarrollamos diferentes publicaciones, notas técnicas e informes desde el área de Gestión del conocimiento e Investigación, todas accesibles en la sección 'APRENDE' de nuestra página web. Entre ellas, se destacan:

- 'Modelo de Educación, Formación e Inserción Profesional (EFIP). Basado en la experiencia de la Asociación ATIL y Fundación CODESPA en Marruecos'
- 'Modelo de educación, formación e inserción profesional dirigido a personas en situación de exclusión. El caso de CODESPA en marruecos'
- 'El modelo de las Finanzas Populares y Solidarias en Ecuador'

Sensibilización

El 81% de la población española está muy a favor de destinar fondos para cooperación al desarrollo, según los estudios de opinión elaborados por el Centro de Investigaciones Sociológicas (CIS). Además, los españoles consideramos que se destinan pocos recursos a la cooperación internacional.

Los encuestados valoran la importancia de la educación para el desarrollo y piensan que las ONGD deberían de apostar por campañas de educación y concienciación ciudadana, así como ejercer presión sobre las autoridades políticas para que tomen medidas que acaben con la pobreza.

En este sentido, en CODESPA impulsamos campañas de educación para al desarrollo, sensibilizando así a la sociedad española sobre la importancia de la lucha contra la pobreza. Realizamos campañas online y eventos solidarios de forma que podamos implicar a los españoles en esta difícil tarea.

Estas actividades de sensibilización tienen por objetivo impulsar la participación y colaboración de todos en conseguir un mundo con menos desigualdades, y donde todas las personas tengan la oportunidad de ser protagonistas de su propio desarrollo.

Con todo ello, para dar a conocer todo nuestro trabajo en estas líneas de Investigación, formación y educación para el desarrollo, durante 2016, hemos seguido impulsando nuestra Newsletter "Innovación y Desarrollo (I+De)" que cuenta con más de dos mil suscriptores.

En paralelo, el 2016 ha sido el año del lanzamiento del Observatorio Empresarial contra la Pobreza. Se trata de una plataforma formada por empresas de primer nivel que quieren poner sus capacidades al servicio de la erradicación de la pobreza en el mundo. Nace gracias a la implicación de TELEFÓNICA, CAIXABANK, BBVA, SENER y ENDESA y el apoyo y compromiso de The Boston Consulting Group y la escuela de negocios IESE. CODESPA es la entidad promotora del proyecto que, además, asume la gestión del mismo.

Los miembros son corporaciones que, estando comprometidas de forma activa en la lucha contra la pobreza, están interesadas en promover y aportar soluciones eficaces a los distintos problemas a los que se enfrentan las comunidades y sociedades donde operan. El Observatorio Empresarial contra la Pobreza tiene una triple finalidad:

- Difundir que la empresa tiene, por su propia naturaleza, un rol fundamental en el desarrollo.
- Promover que la empresa maximice su potencial de contribución a resolver para resolver los problemas de pobreza de la sociedad.
- Colaborar en la implementación de estrategias generadoras de valor social eficaces que generen beneficios para las propias empresas y la sociedad.

Para conseguir estos fines el Observatorio desarrolla actividades de investigación y publicaciones, sesiones de trabajo y acciones de difusión. El proyecto cuenta con el respaldo de S.M. El Rey Felipe VI.

ACTIVIDAD III: COLABORACIONES EN CONSULTORÍAS, FORMACIÓN, INVESTIGACIÓN Y PROMOCIÓN EN TEMAS DE COOPERACIÓN INTERNACIONAL




Esta actividad III también refuerza las actividades I y II descritas en los apartados anteriores.

CODESPAPro: en el año 2012, CODESPA decide formalizar la creación de un área interna dedicada a la prestación de servicios de consultoría y asesoría en desarrollo denominada CODESPAPro. Nuestra motivación al impulsar este trabajo es poner al servicio de otros actores los conocimientos que hemos adquirido en tantos años de experiencia. En ese sentido, ofrecemos Consultoría en Desarrollo a los diferentes actores públicos y privados del sector de la Cooperación Internacional con el objetivo de lograr intervenciones socioeconómicas innovadoras, eficaces y sostenibles. Durante el 2016 hemos trabajado en 10 contratos de consultoría, dentro de nuestras temáticas de especialización.

Nuestros servicios incluyen:

- Asesoría en desarrollo socioeconómico en nuestras líneas de especialización: microfinanzas e inclusión financiera, desarrollo rural agropecuario y cadenas de valor, creación de tejido microempresarial, turismo rural comunitario, formación profesional e inserción laboral, y alianzas con el sector privado para el desarrollo.
- Responsabilidad Social Corporativa para el desarrollo (RSC+D): Apoyamos a las empresas en el diseño de sus estrategias de RSE+D (integración de objetivos sociales y de lucha contra la pobreza en la estrategia de negocio), diseño y gestión de Alianzas Público-Privadas para el Desarrollo, diseño de programas de voluntariado corporativo y medición de los resultados, y desarrollamos programas de formación a gestores de RSE y empleados.
- Evaluación, Gestión del conocimiento: Apoyamos a organizaciones a lo largo del proceso del proyecto con una clara orientación a resultados: desde líneas de base, evaluaciones, sistemas de monitoreo y seguimiento, y sistemas de gestión del conocimiento integrados a proyectos.
- Igualmente, tenemos experiencia en desarrollo de investigación y sistematizaciones de proyectos socioeconómicos así como el desarrollo de módulos formativos.

Además, CODESPA establece relaciones de colaboración con diversas entidades académicas para contribuir a la generación y difusión del conocimiento especializado. Entre las colaboraciones mencionadas destaca la creación en 2002 del Centro de Estudios de Cooperación al Desarrollo (CECOD), conformado por el Instituto de Estudios Europeos de la Universidad San Pablo CEU y CODESPA, que nació con el objeto de fomentar el debate, el conocimiento y la investigación sobre la Cooperación al Desarrollo.

Recursos humanos empleados en la actividad I, II y III.

2016

	TOTAL		N° Actividad I		N° Actividad II		N° Actividad III	
	Previsto	Realizado	Previsto	Realizado	Previsto	Realizado	Previsto	Realizado
Personal asalarado	46	87	41	75	1	2	4	10
Personal voluntario	10	6	9	5	-	1	1	-

2016

	n° horas / año	
	Previsto	Realizado
Personal asalarado	1.590	1.765
Personal voluntario	92	100

2015

	TOTAL		N° Actividad I		N° Actividad II		N° Actividad III	
	Previsto	Realizado	Previsto	Realizado	Previsto	Realizado	Previsto	Realizado
Personal asalarado	86	49	80	43	4	4	2	2
Personal voluntario	25	28	20	23	5	5	-	-

2015

	n° horas / año	
	Previsto	Realizado
Personal asalarado	1.765	1.765
Personal voluntario	100	100

Beneficiarios o usuarios de la actividad I, II y III.

2016

	TOTAL ACTIVIDADES		N° Actividad I		N° Actividad II		N° Actividad III	
	Previsto	Realizado	Previsto	Realizado	Previsto	Realizado	Previsto	Realizado
Personas físicas	925.919	895.408	905.421	873.408	20.498	22.000	-	-
Personas jurídicas	250	306	225	269	5	25	20	12

2015

	TOTAL ACTIVIDADES		N° Actividad I		N° Actividad II		N° Actividad III	
	Previsto	Realizado	Previsto	Realizado	Previsto	Realizado	Previsto	Realizado
Personas físicas	1.413.626	1.382.432	1.405.651	1.379.013	7.975	3.419	-	-
Personas jurídicas	41	60	38	46	0	0	3	14



32 me!

Recursos económicos empleados en la actividad I, II y III (en euros).

2016

	ACTIVIDAD I		ACTIVIDAD II		ACTIVIDAD III	
	Previsto	Realizado	Previsto	Realizado	Previsto	Realizado
2. Gastos por ayudas y otros	4.255.887	3.836.984	96.348	106.497	371.717	503.646
a) Ayudas monetarias	4.255.887	3.836.984	96.348	106.497	371.717	503.646
5. Aprovisionamientos	54.614	57.817	1.236	1.605	4.470	7.589
7. Gastos de personal	698.265	675.346	15.808	18.745	60.988	88.646
8. Otros gastos de la actividad	74.053	152.462	1.676	4.232	6.468	20.012
Subtotal Gastos:	5.028.205	4.664.791	113.832	129.474	439.173	612.304
Total recursos empleados	5.028.205	4.664.791	113.832	129.474	439.173	612.304

2015

	ACTIVIDAD I		ACTIVIDAD II		ACTIVIDAD III	
	Previsto	Realizado	Previsto	Realizado	Previsto	Realizado
2. Gastos por ayudas y otros	4.643.627	3.398.322	165.743	121.295	44.091	189.874
a) Ayudas monetarias	4.643.627	3.398.322	165.743	121.295	-	-
c) Gastos por colaboraciones	-	-	-	-	44.091	189.874
5. Aprovisionamientos	59.325	56.628	2.117	2.021	3.315	3.164
7. Gastos de personal	632.409	524.410	22.572	18.718	4.620	29.300
8. Otros gastos de la actividad	82.684	74.706	2.951	2.666	4.620	4.174
9. Amortización del inmovilizado	85.398	76.799	3.048	2.741	4.771	4.291
Subtotal Gastos:	5.358.720	3.997.438	191.267	142.679	84.045	223.349
Adquisiciones de Inmovilizado (excepto Bienes Patrimonio Histórico)	30.528	24.911	1.090	889	1.706	1.391
TOTAL RECURSOS EMPLEADOS	5.389.248	4.022.348	192.356	143.568	85.751	224.740

PLS


mei

B) Objetivos e indicadores de la actividad I, II y III.

Objetivo	Indicador	2016		2015	
		previsto	realizado	previsto	realizado
Actividad I					
Servir al interés general mediante la cooperación al desarrollo económico y social de los países en vías de desarrollo y de las regiones deprimidas de otros países, en colaboración, en su caso, con otras Organizaciones no Gubernamentales sin fines lucrativos, procurando dar respuesta a sus necesidades fundamentales.	Nº de proyectos en ejecución	41	48	23	65
	Importe de ejecución	5.082.820	3.836.984	4.643.627	3.398.322
Actividad II					
Promover la investigación y la divulgación como fuente de sensibilización y formación en materias vinculadas con la actividad de CODESPA en la lucha contra la pobreza; asimismo, llevar a cabo iniciativas de innovación social empresarial.	Nº de proyectos en ejecución	2	3	3	4
	Importe de ejecución	115.069	106.497	165.743	121.295
Actividad III					
Colaboraciones en consultorías, formación, investigación y promoción en temas de cooperación Internacional.	Nº de proyectos en ejecución	16	11	4	14
	Importe de ejecución	443.943	503.646	44.091	189.874

Recursos económicos totales empleados por la entidad.

	2016					TOTAL
	Actividad I	Actividad II	Actividad III	Subtotal actividad	No imputado actividades	
A) EXCEDENTE DEL EJERCICIO						
2. Gastos por ayudas y otros	3.836.984	106.497	503.646	4.447.126	-	4.447.126
a) Ayudas monetarias	3.836.984	106.497	503.646	4.447.126	-	4.447.126
c) Gastos por colaboraciones	-	-	-	-	-	0
5. Aprovisionamientos	57.817	1.605	7.589	67.011	-	67.011
7. Gastos de personal	675.346	18.745	88.646	782.737	-	782.737
8. Otros gastos de la actividad	152.462	4.232	20.012	176.706	44.643	221.349
9. Amortización del inmovilizado	-	-	-	-	70.184	70.184
14. Gastos financieros	-	-	-	-	19.562	19.562
16. Diferencias de cambio	-	-	-	-	(15)	(15)
Subtotal Gastos:	4.722.609	131.079	619.893	5.473.580	134.374	5.607.954
Adquisiciones de Inmovilizado (excepto Bienes Patrimonio Histórico)	0	0	0	0	31.690	31.690
TOTAL RECURSOS EMPLEADOS	4.722.60	131.079	619.893	5.473.580	166.064	5.639.644

34 

2015

	Actividad I	Actividad II	Actividad III	Subtotal actividad	No imputado a las actividades	TOTAL
A) EXCEDENTE DEL EJERCICIO						
2. Gastos por ayudas y otros	3.398.322	121.295	189.874	3.709.491	-	3.709.491
a) Ayudas monetarias	3.398.322	121.295	0	3.519.617	-	3.519.617
c) Gastos por colaboraciones	-	-	189.874	189.874	-	189.874
5. Aprovisionamientos	56.628	2.021	3.164	61.813	-	61.813
7. Gastos de personal	524.410	18.718	29.300	572.428	-	572.428
8. Otros gastos de la actividad	74.706	2.666	4.174	81.546	73.718	155.265
9. Amortización del inmovilizado	76.799	2.741	4.291	83.831		83.831
14. Gastos financieros	-	-	-	-	84.780	84.780
16. Diferencias de cambio	-	-	-	-	(3.321)	(3.321)
Subtotal Gastos:	4.130.865	147.441	230.803	4.509.109	155.177	4.664.286
Adquisiciones de Inmovilizado (excepto Bienes Patrimonio Histórico)	24.911	889	1.391	27.191	0	27.192
TOTAL RECURSOS EMPLEADOS	4.155.776	148.330	232.194	4.536.300	155.177	4.691.478

II. Recursos económicos totales obtenidos por la entidad

Ingresos obtenidos por la entidad:

Ingresos	2016		2015	
	Previsto	Realizado	Previsto	Realizado
Rentas y otros ingresos derivados del patrimonio	-	-	-	-
Ventas y prestación de servicios de las actividades propias	429.115	550.938	55.630	340.432
Ventas y otros ingresos de las actividades mercantiles	-	-	-	-
Subvenciones del sector público	3.197.507	2.846.516	4.333.020	2.492.364
Aportaciones privadas	2.300.764	1.766.518	1.585.635	1.582.058
Otros tipos de ingresos	10.000	39.950	-	6.062
Total ingresos obtenidos por la entidad	5.937.386	5.203.922	5.974.285	4.420.916

III. Convenios de colaboración con otras entidades

DESCRIPCIÓN:

IESE: igualmente, la escuela de negocios de referencia en España continúa prestándonos su apoyo en colaboraciones académicas relacionadas con la temática de Empresa y Desarrollo.

The Boston Consulting Group: socio estratégico para CODESPA, un año más nos ha apoyado en la divulgación y difusión de conocimiento relacionado con la Cooperación al Desarrollo y la participación de la empresa. Esto ha sido posible gracias a su apoyo en la organización de los Ciclos de RSE+D que realizamos periódicamente y que están dirigidos a formar y debatir sobre la participación de la empresa en el desarrollo.

Instituto de Estudios Europeos de la Universidad San Pablo CEU: fruto de la sólida alianza con este instituto, nació el Centro de Estudios de Cooperación al Desarrollo (CECOD). Actualmente, tras catorce años de trabajo conjunto el CECOD se ha consolidado y realiza una continua labor de investigación y formación. Toda su actividad une la rigurosidad académica de la universidad y la experiencia práctica de una ONG como CODESPA lo cual hace que el CECOD se constituya como un espacio único de encuentro entre profesionales y expertos de los diferentes sectores de la cooperación al desarrollo.




mél

Centro Europeo de Voluntariado. CODESPA mantiene su alianza con el Centro Europeo de Voluntariado (CEV). Se trata de una Red que aglutina 29 plataformas nacionales de voluntariado de países de la Unión Europea. Junto con el CEV hemos llevado a cabo un extenso proceso de investigación y elaboración de un estudio de Voluntariado Corporativo en Europa para la iniciativa EU Aid Volunteers de la Comisión Europea, ECHO.

VOLUNTARE: Red internacional de Voluntariado Corporativo que fue fundada por CODESPA junto con Fundación Telefónica, Endesa, Unilever, Fundar, Forum Empresa, Media Responsable y la antigua Fundación Bip-Bip.

Otras alianzas:

- Fundación Internacional y para Iberoamérica de Administración y Políticas Públicas (FIIAPP)
- Universidad Complutense de Madrid
- Red Española de Microfinanzas en el exterior (REMEX)
- Forum Empresa
- Fundación Barclays
- Fundación La Caixa
- Uría Menéndez

Con todas estas alianzas CODESPA ha recibido apoyo y aportación de servicios pro-bono en distintas áreas, destacamos: servicio de marketing en medios sociales, consultas fiscales, consultas de índole jurídica, sociales, en la difusión de los Premios CODESPA, cesión de espacios para conferencias y eventos, etc.

Estos convenios no han supuesto corriente financiera o flujos de dinero.

También CODESPA cuenta con otros convenios para patrocinios de los que destacamos en los ejercicios 2016 y 2015 los siguientes:

Patrocinios 2016	
Groupon	2.386
Obra social La Caixa	10.000
Manuel Bou	938
Danvers & Warnes	504
Banco de Santander	5.138
Otros	18.328
Total	37.294

Patrocinios 2015	
Accenture	4.680
Obra social La Caixa	11.000
Manuel Bou	779
Banco de Santander	6.637
Sener	18.000
Otros	15.836
Total	56.932

IV. Desviaciones entre plan de actuación y datos realizados.

El balance económico del ejercicio 2016 refleja un excedente negativo de 411.716 euros (192.693 euros negativo para 2015), el excedente previsto para 2016 era de 941 euros (55.254 euros para 2015).

Pasamos a analizar las desviaciones y sus motivos en los ingresos y gastos.

INGRESOS:

Actividad propia

Los ingresos de la actividad propia en 2016 han alcanzado 5.203.922 euros (4.420.916 euros para 2015), lo que supone una ejecución del 88% (un 74% para 2015).

En el capítulo de ingresos, la mayor partida corresponde a la actividad de proyectos de **AECID**, con una ejecución en el 2016 de **1.772.139** euros (**1.865.937** euros en 2015) 109% de la previsión del 2016 (66% de la previsión para 2015).

De otros organismos públicos se han ejecutado 1.080.113 euros en 2016 (623.733 euros en 2015), repartidos en el 76% y 24% entre organismos multilaterales, y Comunidades Autónomas y Ayuntamientos (el reparto entre organismos multilaterales y Comunidades autónomas y ayuntamientos para 2015 es del 85% y 15%, respectivamente). El porcentaje total ejecutado respecto al presupuesto aprobado es del 78% y 40% respectivamente.

El porcentaje total ejecutado del capítulo de organismos públicos respecto al presupuesto aprobado asciende a un 86% (66% para 2015).

Respecto a la **ejecución de proyectos con financiación privada**, se ha alcanzado un 89% de la previsión del 2016 (un 102% de la previsión de 2015). De donaciones de empresas e instituciones extranjeras se ha ejecutado 414.984 euros, el 81% del presupuesto, y de las instituciones españolas 889.017, el 93% previsto. Para el 2015 las donaciones de empresas e instituciones extranjeras fueron de 139.675 euros, y las procedentes de España alcanzaron 901.201 euros.

Derivados de la actividad de CODESPAPro se han generado ingresos por importe de 550.937 euros (340.432 euros en 2015), que descontados los gastos ha supuesto un excedente de 47.292 euros (150.558 euros en 2015).

Costes indirectos y captación no vinculada a proyectos

Sobre el capítulo de **costes indirectos**, de los proyectos de organismos públicos se ha destinado un 9 % a estos costes y un 4% de los proyectos de organismos privados.

En relación a los **ingresos no finalistas**, destacamos 37.294 euros en aportes realizados por empresas, la donación prevista era de 100.000 euros (56.932 euros realizados y 109.464 euros previstos en 2015). También mencionamos las donaciones en especie recibidas en 2016 con una valorización de 55.517 euros; en el ejercicio 2015 las donaciones en especie alcanzaron 37.907 euros.

Se han ejecutado parte de los eventos previstos, que consiguen captar fondos por importe de 22.869 euros en 2016 (56.264 euros en 2015) y se han captado 132.000 euros del Observatorio Empresarial (120.000 euros en 2015).

Las donaciones de **particulares** (socios y donaciones puntuales) han alcanzado en 2016 el importe de 192.481 euros un 64% de la meta prevista, 211.090 euros en 2015 un 63% de la meta prevista; hay un decremento de la cifra de captación de particulares en 2016 respecto a 2015 de 18.611 euros.



GASTOS:

El porcentaje de ejecución de **gastos de proyectos** respecto al presupuesto en 2016 es de un 92% (77% en 2015).

En 2016 el porcentaje de ejecución de **gastos de generales** ha sido de un 105% del presupuesto (72% en 2015).

Este porcentaje de ejecución menor de lo previsto en 2015 ha supuesto un elevado esfuerzo para reducir los gastos, con el fin de equilibrar la reducción de ingresos; materializados en las partidas de personal y servicios profesionales.

Considerando los **gastos de amortización** en 2016 por importe de 70.184 euros (83.831 euros en 2015), la **dotación de provisiones** por importe de 37.435 euros (35.257 en 2015), el excedente negativo que resulta en 2016 es de 411.716 euros (excedente negativo de 192.693 euros en 2015).

Por último, el excedente de operaciones financieras es de 2.345 euros del ejercicio 2016 (excedente negativo de 4.093 euros del ejercicio 2015), tiene el siguiente desglose en euros:

	2016	2015
Ingresos financieros		
Ingresos de Imposiciones a plazo fijo	437	956
Ingresos por devengo del valor actual LP	19.563	84.780
Ingresos remuneraciones en cuenta	1.893	(8.370)
Total ingresos financieros	21.893	77.367
Gastos financieros		
Gastos por devengo del valor actual LP	19.562	84.780
Gastos por intereses de demora de administración local	-	-
Total gastos financieros	19.562	84.780
Diferencias de cambio	15	3.321
Excedente de operaciones financieras	2.345	(4.092)

b) Aplicación de elementos patrimoniales a fines propios

Grado de cumplimiento del destino de rentas e ingresos

Ejercicio	EXCEDENTE DEL EJERCICIO	AJUSTES NEGATIVOS	AJUSTES POSITIVOS	BASE DE CALCULO	Renta a destinar		Recursos destinados a fines (gastos + inversiones)	
					Importe	%	Importe	%
2013	(2.513)	0	7.107.121	7.104.608	4.973.225	70%	7.067.733	99,48%
2014	(59.101)	0	6.973.098	6.913.997	4.839.798	70%	7.010.345	101,39%
2015	(192.693)	0	4.363.465	4.170.772	2.919.541	70%	4.390.656	105,27%
2016	(411.716)	0	5.380.367	4.968.650	4.968.651	70%	5.406.569	108,81%
TOTAL	(676.939)	0	31.295.209	30.618.270	22.923.384	70%	31.288.087	102,19%

Ejercicio	Aplicación de los recursos destinados en cumplimientos de sus fines					
	2011	2012	2013	2014	2015	Importe pendiente
2012	7.412.784					0
2013		7.067.733				0
2014			7.010.345			0
2015				4.390.657		0
2016					5.406.569	0
TOTAL	7.412.784	7.067.733	7.010.345	4.390.657	5.406.569	0

c) Gastos de Administración

No existen gastos directamente ocasionados por la administración de los bienes y derechos que integran el patrimonio de la Fundación, ni gastos por los que los patronos tengan que ser resarcidos.

16. Otra información

Órganos de gobierno de la Fundación.

Durante el ejercicio 2016 y 2015, los miembros del Comité Ejecutivo de la Fundación que forman parte del Patronato, y el resto de los miembros del Patronato, no han recibido remuneración alguna. La Alta Dirección ha percibido como retribución, únicamente en concepto de sueldos y salarios, como empleados de la Fundación, la cantidad de 68.141 euros (68.141 euros en 2015).

Fundación CODESPA no ha adquirido compromisos con los miembros del Patronato ni la Alta Dirección en materia de pensiones o seguros de vida.

En el anexo 1 se presenta el detalle de los miembros de los órganos de gobierno de la Fundación (Junta del Patronato y Comité ejecutivo).





Los cambios en la Junta del Patronato y Comité ejecutivo que se han producido en el año 2015 han sido:

- Ha causado baja la patrona Dña M^a Ignacia Vericat.
- Se ha incorporado un nuevo miembro al patronato, D. Gustavo Ron.
- Personal contratado en la Fundación

En el anexo 2 de la presente memoria se facilita el detalle del personal contratado de la Fundación durante el ejercicio 2016 y 2015, alguno de los cuales han causado baja durante el ejercicio.

El número medio de trabajadores empleados por la Fundación durante 2016 ha sido de 35 personas, y durante 2015 de 36 personas.

17. Medio ambiente

Durante los ejercicios 2016 y 2015 no se han incurrido en gastos específicos destinados a la protección y mejora del medio ambiente. Asimismo, la Fundación considera que no existen pasivos, riesgos o contingencias derivados de la protección y mejora del medio ambiente, y que en caso de producirse, éstos no afectarían significativamente a las cuentas anuales.

18. Honorarios de auditoría

La empresa auditora KPMG Auditores, S.L. de las cuentas anuales de la Fundación, y aquellas otras personas y entidades vinculadas han facturado durante los ejercicios terminados el 31 de diciembre de 2016 y 2015, honorarios por servicios profesionales de auditoría según el siguiente detalle (en euros):

	2016	2015
Por servicios de auditoría	16.000	15.000
Por otros servicios	26.420	3.313
TOTAL	42.420	18.313

Los importes indicados incluyen la totalidad de los honorarios relativos a los servicios realizados, con independencia del momento de su facturación.

19. Destino patrimonial en caso de disolución

De acuerdo con la Ley 50/2002 de Fundaciones, en caso de liquidación, y, una vez se haya procedido a la ejecución de los bienes propios de la Fundación, el remanente se destinará, por acuerdo de la mayoría de los miembros del patronato, a fundaciones y otras instituciones que persigan fines de interés general análogos a los de la Fundación.

20. Hechos posteriores al cierre

No se han producido hechos posteriores, desde el 31 de diciembre de 2015 hasta la fecha de formulación de las presentes cuentas anuales, significativas que afecten a las mismas.



40 *nie*

21.Estado de flujos de efectivo

El estado de flujos de efectivo correspondientes a los ejercicios terminados el 31 de diciembre de 2016 y el 31 de diciembre de 2015 se presenta en la página siguiente:

	2016	2015
A) FLUJOS DE EFECTIVO DE LAS ACTIVIDADES DE EXPLOTACION	(823.186)	1.009.670
1. Resultado del ejercicio antes de impuestos	(411.716)	(192.693)
2. Ajustes del resultado	(1.073.195)	4.276.248
a) Amortización del inmovilizado (+)	70.184	83.831
b) Correcciones valorativas por deterioro (+/-)	(212.694)	(99.801)
c) Variación de provisiones (+/-)	-	-
d) Imputación de subvenciones (-)	(928.356)	4.284.804
g) Ingresos financieros (-)	(21.893)	(77.367)
h) Gastos financieros (+)	19.562	84.780
i) Diferencias de cambio (+/-)	-	-
j) Variación de valor razonable en instrumentos financieros (+/-)	-	-
k) Otros ingresos y gastos (-/+)	-	-
3. Cambios en el capital corriente	664.324	(3.073.885)
a) Existencias (+/-)	-	-
b) Deudores y otras cuentas a cobrar (+/-)	751.781	(1.966.980)
c) Otros activos corrientes (+/-)	-	-
d) Acreedores y otras cuentas a pagar (+/-)	158.173	(1.117.198)
e) Otros pasivos corrientes (+/-)	(247.961)	10.293
4. Otros flujos de efectivo de las actividades de explotación	2.331	-
a) Pagos de intereses (-)	(19.562)	(84.780)
c) Cobros de intereses (+)	21.893	77.367
B) FLUJOS DE EFECTIVO DE LAS ACTIVIDADES DE INVERSIÓN	1.577.053	(1.781.957)
6. Pagos por inversiones (-).	1.577.053	(1.667.789)
b) Inmovilizado intangible	(20.435)	(24.041)
c) Inmovilizado material	(11.255)	(3.150)
e) Otros activos financieros	1.608.743	(1.640.598)
7. Cobros por desinversiones (+)	-	(114.168)
e) Otros activos financieros	-	(114.168)
C) FLUJOS DE EFECTIVO DE LAS ACTIVIDADES DE FINANCIACION	-	-
9. Cobros y pagos por instrumentos de patrimonio	-	-
10. Cobros y pagos por instrumentos de pasivo financiero	-	-
D) EFECTO DE LAS VARIACIONES DE LOS TIPOS DE CAMBIO	-	-
E) AUMENTO/DISMINUCIÓN NETA DEL EFECTIVO O EQUIVALENTES	756.466	612.915
Efectivo o equivalentes al comienzo del ejercicio	3.803.748	4.576.035
Efectivo o equivalentes al final del ejercicio	4.560.214	3.803.748

22. Información sobre el grado de cumplimiento del Código de Conducta de las entidades sin fines lucrativos para la realización de las inversiones financieras temporales

La política de inversiones financieras de CODESPA cumple con las previsiones de Código de Conducta de Entidades no Lucrativas para inversiones temporales establecido por la CNMV en su Acuerdo de 20 de noviembre de 2003, del Consejo de la Comisión Nacional del Mercado de Valores, por el que se aprueba el Código de conducta de las entidades sin ánimo de lucro para la realización de inversiones temporales.

El Patronato de la Fundación anualmente aprueba en la memoria económica y cuentas anuales auditadas, la información anual acerca del grado de cumplimiento del citado código que se presenta ante el Protectorado en la nota de inversiones financieras.

Esta política cumple con los valores y principios básicos que CODESPA preserva, estos son:

- **Integridad.** Esfuerzo por un comportamiento coherente, responsable y leal a la institución.
- **Transparencia y austeridad.** Compromiso de manejar y usar responsablemente los medios de que disponemos para el cumplimiento de nuestra misión, con una actitud de máxima prudencia en lo que a la política de inversiones se refiere.

La política general de inversiones financieras de la Fundación es la de establecer límites generales en términos de solvencia, rentabilidad y riesgo.

Las inversiones financieras de la Fundación deben ajustarse a la política de inversión anual aprobada por la dirección general de CODESPA junto a su Comité de dirección, debiendo ser prudentes y evitar poner en peligro la óptima estructura financiera de CODESPA. En todo momento, el Director de la Fundación contará con el parecer favorable de la Comisión de Auditoría y Control.

1. Para la selección de las inversiones financieras se valorará en todos los casos la seguridad, máxima solvencia, liquidez y rentabilidad que ofrezcan las distintas posibilidades de inversión.
2. Siempre se vigilará que se produzca el necesario equilibrio entre estos principios, atendiendo a las condiciones del mercado en el momento de la contratación y a las necesidades financieras.
3. Los objetivos fundamentales de las inversiones velarán por preservar la dotación fundacional, así como las dotaciones destinadas a los proyectos, que en ningún caso se deberán ver reducidas.
4. Habrá una clara separación entre las inversiones derivadas de los fondos destinados a la ejecución de los proyectos y otros fondos no vinculados directamente a acciones concretas.
5. Los ingresos que se obtengan de la generación de intereses se destinarán a aumentar las dotaciones para los proyectos, en cumplimiento con la normativa que a tal efecto contemplan los organismos cofinanciadores.
6. Los ingresos por intereses de capital no vinculado a una finalidad o proyecto específico se destinarán a financiar la actividad ordinaria de CODESPA.
7. CODESPA diversificará los riesgos correspondientes a sus inversiones. En concreto, y en la medida de lo posible, las inversiones realizadas, así como aquellos saldos en cuenta corriente disponibles para la ejecución de los proyectos, deberán estar repartidos varias entidades bancarias de acreditada solvencia. Se evitará la realización de operaciones que respondan a un uso meramente especulativo de los recursos financieros. En concreto, quedan excluidas las inversiones en renta variable.



23. Compromisos futuros de gasto adquiridos en firme

Estos compromisos para el 2016 se detallan a continuación:

Total aportes privados	Compromiso exigido por el financiador público	Ayudas ya conseguidas por CODESPA para atender esos compromisos	Compromiso pendiente a la fecha de elaboración de la memoria
TOTAL A+B	661.970	360.121	301.849

Estos compromisos para el 2015 se detallan a continuación:

Total aportes privados	Compromiso exigido por el financiador público	Ayudas ya conseguidas por CODESPA para atender esos compromisos	Compromiso pendiente a la fecha de elaboración de la memoria
TOTAL A+B	726.116	249.394	476.722

A: proyectos en los que los compromisos privados se han conseguido en su totalidad a 31/12/2016.

2016

Proyecto	Compromiso exigido por el financiador público	Año de firma de la subvención	Conseguido antes de 31.XII.15	Conseguido 2016	Compromiso pendiente 31.XII.16	Conseguido 2017	Compromiso pendiente fecha elaboración de la memoria
UYUNI SAN CRISTOBAL 14 2ª FASE							
BOLIVIA	19.326	2014	18.000	1.326	0		0
EJ. DIRECTA PERU-PUNO							
FONDOEMPLEO 2014	22.385	2015	0	22.385	0		0
EJ. DIRECTA EMB. JAPON 2014							
PERU TURISMO	6.519	2014	0	6.519	0		0
EJ. DIRECTA CAF 2014 PERU-BOLIVIA TURISMO	15.040	2014	0	15.040	0		0
Total	63.270		18.000	45.270	0		0

PAK

[Signature]

miel

B: Proyectos en los que los compromisos privados están pendientes a 31/12/2016:

2016

Proyecto	Compromiso exigido por el financiador público	Año de firma de la subvención	Conseguido antes de 31.XII.15	Conseguido 2016	Compromiso pendiente 31.XII.16	Conseguido 2017	Compromiso pendiente fecha elaboración de la memoria
UE TURISMO CONVENCIONES 2013 PERU	36.000	2014	30.000	0	6.000	6.000	0
CONV. AECID 2014 ECUADOR ATIL-AMAL AECID CONV 14 MARRUECOS	200.000	2014	116.962	5.612	77.426	0	77.426
JAD-UE BANANO REP. DOMINICANA 2014	190.000	2014	8.286	44.591	137.123	43.400	93.723
CASA DEL AGUA AECID CDA COLOMBIA 2015	20.000	2014	12.000	0	8.000	8.000	0
ADOPEM Y REDDOM UE PROMOCION MIPyMEs EN RD 2015	12.000	2015	0	7.123	4.877	4.877	0
GIAGRO JUNTA DE ANDALUCIA RDC 2011	124.000	2015	0	0	124.000	10.000	114.000
EJ. DIRECTA FONDO EMPLEO PERU 2016	16.700	2012	0	0	16.700	0	16.700
JAND CUSCO Y PUNO PERU 2014	26.268	2016	0	0	26.268	0	26.268
AIN GHAZAL-J.AND-13-MARRUECOS	8.316	2016	0	0	8.316	0	8.316
FUMDEC GENER. VALECIANA NICARAGUA 2016	11.500	2016	0	0	11.500	0	11.500
FUMDEC NICARAGUA AACID 2016	13.143	2016	0	0	13.143	0	13.143
FUMDEC NICARAGUA AACID 2016	19.041	2016	0	0	19.041	0	19.041
Total	676.968		167.248	57.326	452.394	72.277	380.117

En 2015 la información era la siguiente:

A: proyectos en los que los compromisos privados se habían conseguido en su totalidad a 31-12-2015.

2015

Proyecto	Compromiso exigido por el financiador público	Año de firma de la subvención	Ayudas ya conseguidas por CODESPA para atender esos compromisos	Compromiso pendiente
REFICH AECID 2012 ECUADOR	34.783	2012	34.783	0
ADOPEM AECID 2014 REP. DOMINICANA	15.000	2014	15.000	0
COOPEFACSA BID-FOMIN NICARAGUA 2014	14.363	2014	14.363	0
Total	64.146		64.146	0

B: Proyectos en los que los compromisos privados estaban pendientes a 31/12/2015:

2015

Proyecto	Compromiso exigido por el financiador público	Año de firma de la subvención	Ayudas ya conseguidas por CODESPA para atender esos compromisos	Compromiso pendiente
GIAGRO JUNTA DE ANDALUCIA RDC 2011	16.700	2012	0	16.700
ATIL-AMAL AECID CONV 14 MARRUECOS	190.000	2014	8.286	181.714
JAD-UE BANANO REP. DOMINICANA 2014	20.000	2014	12.000	8.000
UE TURISMO CONVENCIONES 2013 PERU	36.000	2014	30.000	6.000
CONV. AECID 2014 ECUADOR	200.000	2014	116.962	83.038
UYUNI SAN CRISTOBAL 14 2ª FASE BOLIVIA	19.326	2014	18.000	1.326
EJ. DIRECTA PERU-PUNO FONDOEMPLEO 2014	22.385	2015	0	22.385
EJ. DIRECTA EMB. JAPON 2014 PERU TURISMO	6.519	2014	0	6.519
EJ. DIRECTA CAF 2014 PERU-BOLIVIA TURISMO	15.040	2014	0	15.040
CASA DEL AGUA AECID CDA COLOMBIA 2015	12.000	2015	0	12.000
ADOPEM Y REDDOM UE PROMOCION MIPyMEs EN RD 2015	124.000	2015	0	124.000
Total	661.970		185.248	476.722

Otros convenios de colaboración privados:

Además de los compromisos de aportación privada adquiridos por la Fundación para proyectos con financiación pública, se detallan a continuación otros convenios de colaboración para financiar proyectos de exclusiva índole privada firmados en el ejercicio 2016 y 2015:

2016

PROYECTO	FINANCIADOR	IMPORTE	AÑO FIRMA
Formación empresarial para microempresarios (Congo)	CODESPA CATALUNYA	3.000	2016
Escuelas de formación en alternancia (Perú)	FUNDACION BELCORP	24.471	2016
Turismo sostenible: Pueblos Mágicos de los Lipez (Bolivia)	MINERA SAN CRISTOBAL	89.239	2016
Bidones contra el hambre (Angola)	DIVINA PASTORA SEGUROS	31.020	2016
Cadenas de valor agropecuarias (R. Dominicana)	ADOPEM	26.271	2016
Aldea Emaus	FUNDACION NUEVA ALTAMIRA LAR, S.A.	15.000	2016
Cooperativa Sementes Do Planalto (Angola)	REPSOL	263.158	2016
	FUNDACION ROVIRALTA	4.500	2016
Fomento de emprendedores en Cuzco (Perú)	FONDOEMPLEO	249.192	2016
Programa productores de caña de azúcar (Ecuador)	FUNDACION LA CAIXA	104.026	2016
Programa Entre Todos (Guatemala)	GUSTAVO RON	100.000	2016
	LIMMAT STIFTUNG	73.711	2016
Centro D. Bosco Ngangi (Congo)	FUNDACION CARMEN GANDARIAS	12.000	2016
Formación profesional en Larache (Marruecos)	EBRO FOODS	28.409	2016
Ineco en Ruta (Ecuador)	INECO TIFSA	33.000	2016
Total		1.056.998	



 45


2015

PROYECTO	FINANCIADOR	IMPORTE	AÑO FIRMA
ESCUELAS DE FORMACION EN ALTERNANCIA (PERU)	BANCO SANTANDER	36.864	2015
	FUNDACION BELCORP	24.972	2015
	MIRHA SACHS FOUNDATION	58.603	2015
Seguridad Alimentaria Angola	DIVINA PASTORA SEGUROS	31.020	2015
FDP Vietnam	EBRO FOODS	15.000	2015
Proyecto niños D.Bosco Ngangi	FUNDACION CARMEN GANDARIAS	15.000	2015
Aldea Emaus	FUNDACION NUEVA ALTAMIRA LAR, S.A.	15.300	2015
Finanzas Rurales - Programa UAF	DONANTE PARTICULAR	208.000	2015
INECO en Ruta VC Ecuador Ibarra/Otavalo	INECO TIFSA	36.791	2015
Formación jóvenes Goma-CV	MUTUA MADRILEÑA	27.000	2015
Total		468.550	

FUNDACION CODESPA

CUENTAS ANUALES A 31 DE DICIEMBRE DE 2016

Madrid, a 22 de junio de 2017



Fdo.: José Ignacio González-Aller Gross
Director General de Fundación CODESPA




46 miel

ANEXO 1

PATRONATO A 31.12.2015

Presidente de Honor

S.M. el Rey Don Felipe VI

Presidente

D. Manuel HERRANDO PRAT DE LA RIBA

Vicepresidente

D. Eduardo CONDE MUNTADAS-PRIM

Secretario y Vocal

D. Pablo DE LA ESPERANZA RODRIGUEZ

VOCALES

Mujeres (6)

Dña. Ángeles LACALLE NORIEGA
D^a María Jesús DE GRANDES GARCÍ
Dña. Pilar LLADÓ FERNÁNDEZ-URRUTIA
Dña. María Ignacia VERICAT AZA
D^a Reyes ESCOLANO MENA
Dña. María DEL PINO CALVO-SOTELO

Hombres (14)

D. Alonso MENCOS VALDES
D. Andrés SENDAGORTA MCDONNELL
D. Eduardo CONDE MUNTADAS-PRIM
D. Manuel GULLÓN Y DE OÑATE
D. Francisco GÓMEZ-ZUBELDIA SÁNCHEZ
D. José Luís MORIS MAPELLI
D. Juan DE LA CRUZ FERRER
D. Rafael PÉREZ MEDINA
D. Gonzalo RODRÍGUEZ-FRAILE HUETE
D. Enrique SENDAGORTA GOMENDIO
D. Emilio ESTRADA VELO
D. Antonio RODRÍGUEZ PINA
D. José Enrique RODRÍGUEZ FURRIEL
D. Manuel SAN SALVADOR CABALLERO

PATRONATO A 31.12.2016

Presidente de Honor

S.M. el Rey Don Felipe VI

Presidente

D. Manuel HERRANDO PRAT DE LA RIBA

Vicepresidente

D. Eduardo CONDE MUNTADAS-PRIM

Secretario y Vocal

D. Pablo DE LA ESPERANZA RODRIGUEZ

VOCALES

Mujeres (5)

Dña. Ángeles LACALLE NORIEGA
D^a María Jesús DE GRANDES GARCÍ
Dña. Pilar LLADÓ FERNÁNDEZ-URRUTIA
D^a Reyes ESCOLANO MENA
Dña. María DEL PINO CALVO-SOTELO

Hombres (15)

D. Alonso MENCOS VALDES
D. Andrés SENDAGORTA MCDONNELL
D. Eduardo CONDE MUNTADAS-PRIM
D. Manuel GULLÓN Y DE OÑATE
D. Francisco GÓMEZ-ZUBELDIA SÁNCHEZ
D. José Luís MORIS MAPELLI
D. Juan DE LA CRUZ FERRER
D. Rafael PÉREZ MEDINA
D. Gonzalo RODRÍGUEZ-FRAILE HUETE
D. Enrique SENDAGORTA GOMENDIO
D. Emilio ESTRADA VELO
D. Antonio RODRÍGUEZ PINA
D. José Enrique RODRÍGUEZ FURRIEL
D. Manuel SAN SALVADOR CABALLERO
D. Gustavo RON



**COMITÉ EJECUTIVO
A 31.12.2015**

Presidente

D. Manuel HERRANDO PRAT DE LA RIBA

Vicepresidente

D. Eduardo CONDE MUNTADAS-PRIM

Secretario y Vocal

D. Pablo DE LA ESPERANZA RODRIGUEZ

VOCALES

D. Eduardo CONDE MUNTADAS-PRIM
D. Rafael PEREZ MEDINA
D. Andres SENDAGORTA MC DONNELL
D. Maria Ignacia VERICAT AZA
D. Emilio ESTRADA VELO

Director: D. José Ignacio GONZÁLEZ-ALLER GROSS

**COMITÉ EJECUTIVO
A 31.12.2016**

Presidente

D. Manuel HERRANDO PRAT DE LA RIBA

Vicepresidente

D. Eduardo CONDE MUNTADAS-PRIM

Secretario y Vocal

D. Pablo DE LA ESPERANZA RODRIGUEZ

VOCALES

D. Eduardo CONDE MUNTADAS-PRIM
D. Rafael PEREZ MEDINA
D. Andres SENDAGORTA MC DONNELL
D. Reyes ESCOLANO MENA
D. Emilio ESTRADA VELO

Director: D. José Ignacio GONZÁLEZ-ALLER GROSS



Handwritten signatures in blue ink, including a large signature and a smaller one with the number 48.

ANEXO 2

PERSONAL 2015

PERSONAL ASALARIADO (32)

Alberto Durán Pascual
Ana Goday Linares
Ana Lowenberg García Lorenzana
Ana Tejero Rodríguez
Beatriz Sancho Hernández
Begoña Sánchez de Lamadrid
Arbaiza
Carlota Molinero Fuentes
Clara Ortega Díaz-Aguado
Cristina Salinas López
Elena Martínez García
Eliecer Ortiz González
Heidi Karina Monzón Oxom
José Ignacio Glez-Aller Gross
José Luis Sánchez Toro
M^a Jesús Pérez Fernández
M^a José Moreno Ballesteros
M^a Soledad Palenzuela Hdez
Marcello Gandolfi
María Gómez Calero
María Sánchez de Toca Redondo
María Zambudio Ibeas
Mario Nieto Viñe

Mónica Gil-Casares Mesonero Romanos
Natalia Amiano Goyarrola
Paula Montoya Jiménez
Ramiro José Berraz
Rosa María Bruges Bueno
Sandra Muñoz Martín
Silvia Loro Martín-Gil
Teresa González Barreda
Trinidad González Ribeiro
Ximena Peñuela Díaz

PERSONAL 2016

PERSONAL ASALARIADO (35)

Alberto Durán Pascual
Ana Goday Linares
Ana Lowenberg García Lorenzana
Ana Tejero Rodríguez
Beatriz Sancho Hernández

Begoña Sánchez de Lamadrid Arbaiza
Beatriz Tena de la Peña
Carlota Molinero Fuentes
Celia Guadix de la Fuente
Elena Martínez García
Eliecer Ortiz González
Heidi Karina Monzón Oxom
José Ignacio Glez-Aller Gross
José Luis Sánchez Toro
M^a Jesús Pérez Fernández
M^a José Moreno Ballesteros
M^a Soledad Palenzuela Hdez
Marcello Gandolfi
María Alvaro Navarro
María Sonia Arenas Díaz
María Zambudio Ibeas
Mario Nieto Viñe
Mónica Gil-Casares Mesonero
Romanos
Natalia Amiano Goyarrola
Paula Montoya Jiménez
Rafael Díez López
Rafel Losana Montes
Rosa María Bruges Bueno
Ricardo Gómez-Abad Menéndez
Sandra Muñoz Martín
Susana Rubio Alonso
Teresa González Barreda
Trinidad González Ribeiro
Ximena Peñuela Díaz
Yessica González Sánchez

DELEGACIONES INTERNACIONALES (17)

DELEG. INTERNACIONALES (8)

CA

Bayardo Benítez

Rafael Calatayud Moreno

Colombia

Kenia Ramos Cárcamo

Amaya Renes López

Ecuador

Ferrán Gelis Escala

Teresa González Barreda

Marruecos

Iria Oliva López

Marta Borrat Puig

Charlotte Lulsens

Perú/Bolivia

Héctor Javier Bendezú Jiménez

Vietnam

Inés Vázquez Ríos

RD Congo

Alejandro Lopez Terán

Filipinas

Lilia Fé Pérez Pioquinto

Ana de Castro Palomo

Luis Landero de la Cámara

Angola

Juan Ramón García Molina

Beatriz Toral Pulido

VOLUNTARIOS Y BECARIOS (28)

- 1 Verónica Serrano Cobos
- 2 Rafael Calatayud Moreno
- 3 José María Solé Bernardino
- 4 Salvador Salcedo Benavente
- 5 Sergio Albilló Blasco
- 6 Braulio Vivas Moreno
- 7 María de los Ángeles Vegas Puente
- 8 Sofía Martínez Velasco
- 9 María de los Ángeles Lobo
- 10 Juan Armando Estrada Morilla
- 11 Rafael Cuadra Luque

CA

Bayardo Benítez

Colombia

Kenia Ramos Cárcamo

Ecuador

Ferrán Gelis Escala

Marruecos

Iria Oliva López

Marta Borrat Puig

Perú/Bolivia

Héctor Javier Bendezú Jiménez

Vietnam

RD Congo

Filipinas

Lilia Fé Pérez Pioquinto

Angola

Juan Ramón García Molina

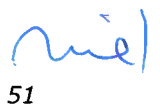
VOLUNTARIOS Y BECARIOS (16)

- 1 Verónica Serrano Cobos
- 2 Rafael Calatayud Moreno
- 3 José María Solé Bernardino
- 4 Salvador Salcedo Benavente
- 5 Sergio Albilló Blasco
- 6 Sofía Martínez Velasco
- 7 Rafael Cuadra Luque
- 8 María Alicia Ballesteros Gallar
- 9 Carmen Herrera Andrade
- 10 Macarena Gross Iglecias
- 11 Alexander David Fowler



- 12 Iñigo Pedrosa Grandes
- 13 Lucía Arenas Ortiz
- 14 Enrique Fayán Pascual
- 15 Miguel Seijas Morato
- 16 María Alicia Ballesteros Gallar
- 17 Siliva María Jato Nuñez
- 18 Carmen Herrera Andrade
- 19 Ramiro Berraz
- 20 Ayllen Rodríguez
- 21 Ana Carolina González Peña
- 22 Macarena Martín Segurado
- 23 Janina Ponce Franco
- 24 Alexandra Kahr Vivar
- 25 Riccardo Pareggiani
- 26 Francisco Javier Cava Martínez
- 27 Andrés Manuel Escorial Jansa
- 28 Ana María Bosch Nocea

- 12 Francisco Javier Cava Martínez
- 13 Andrés Manuel Escorial Jansa
- 14 Ana María Bosch Nocea
- 15 Carmen Moreno Quintero
- 16 Beatriz Tena de la Peña



ANEXO 3: LIBRO DE INVENTARIO

Nº	DESCRIPCIÓN	FECHA ADQUISICIÓN	IMPORTE ADQUISICIÓN	% AMORTIZACIÓN	AMORT. ACUMULADA A 31.12.2015	DOTACIÓN	AMORT. ACUMULADA A 31.12.2016	VALOR NETO
206								
2002/206.0								
01	1,Desarrollo Aplicaciones Info	25/07/2002	18.515		-18.515		-18.515	0
			18.515		-18.515		-18.515	0
2006/206.0	Programa Contabilidad Contawin	04/02/2006	1.670		-1.670		-1.670	0
			1.670		-1.670		-1.670	0
2007/206.0								
01	1,Correo electronico (80 cuent	30/06/2007	1.219		-1.219		-1.219	0
2007/206.0								
02	1,Gestión de dominio codespa o	30/06/2007	44		-44		-44	0
2007/206.0								
03	1,Soporte Contawin XP	30/06/2007	70		-70		-70	0
2007/206.0								
04	1,Reinstalación de matrix en o	30/06/2007	35		-35		-35	0
2007/206.0								
05	10 horas de desarrollo web por	10/07/2007	300		-300		-300	0
2007/206.0								
06	Renovación SMA Contawin CS Pr	11/10/2007	347		-347		-347	0
2007/206.0								
07	1,Confección del mailing del X	31/10/2007	87		-87		-87	0
2007/206.0								
08	1,Trabajo de Investigación,des	31/10/2007	244		-244		-244	0
			2.345		-2.345		-2.345	0
2008/206.0								
01	1,Tienda virtual Pro-Codespa	15/01/2008	501		-501		-501	0
2008/206.0								
02	1,Web corporativa Codespa	15/01/2008	3.570		-3.570		-3.570	0
2008/206.0								
03	1,Reinstalación y migración eq	29/02/2008	125		-125		-125	0
2008/206.0								
04	1,Diseño nueva WEB(Fort Instit	29/02/2008	3.570		-3.570		-3.570	0
2008/206.0								
05	1,Programación central HICOM 1	30/03/2008	72		-72		-72	0
2008/206.0								
06	1,Programación SIG (FORT INST	28/05/2008	713		-713		-713	0
2008/206.0								
07	1,Correo Electrónico(100 cuent	30/06/2008	1.676		-1.676		-1.676	0
2008/206.0								
08	1,Migración servidores, SIG, m	04/07/2008	501		-501		-501	0
2008/206.0								
09	1,Diseño nueva WEB	24/07/2008	1.785		-1.785		-1.785	0
2008/206.0								
10	Fra.086 Equipo Naranjus pag.We	24/07/2008	2.975		-2.975		-2.975	0
2008/206.0								
11	1,Realización Video Corporativ	31/08/2008	12.491		-12.491		-12.491	0
2008/206.0								
12	1, Sig Programaci3n	01/10/2008	3.724		-3.724		-3.724	0
2008/206.0								
13	1,Renovación Contawin CS	12/11/2008	695		-695		-695	0
2008/206.0								
14	1,Software symantec empoint 40	30/11/2008	2.233		-2.233		-2.233	0
			34.633		-34.633		-34.633	0
2009/206.0								
01	Corrección de error en informe	16/09/2009	32		-32		-32	0
2009/206.0								
02	Programacion SAT	16/09/2009	195		-195		-195	0
2009/206.0								
03	Cambios sigma económico	01/02/2009	1.462		-1.462		-1.462	0

2009/206.0 04	Cambios sigma pestañas	01/02/2009	1.949	-1.949	-1.949	0	
2009/206.0 05	Puesta en marcha sigma importa	01/02/2009	870	-870	-870	0	
2009/206.0 06	Programación Sigma	28/02/2009	386	-386	-386	0	
2009/206.0 07	Programa Auditoria cuentas Cas	16/03/2009	400	-400	-400	0	
2009/206.0 08	Programación Sigma	28/02/2009	386	-386	-386	0	
2009/206.0 09	Ampliaciones y modificaciones	31/03/2009	3.619	-3.619	-3.619	0	
2009/206.0 10	Programación Sigma	31/03/2009	386	-386	-386	0	
2009/206.0 11	Programación Sigma	30/04/2009	386	-386	-386	0	
2009/206.0 12	Correccion incidencias Sigma	30/05/2009	1.810	-1.810	-1.810	0	
2009/206.0 13	Gestion dominio codespa	30/06/2009	55	-55	-55	0	
2009/206.0 14	Correo electronico 100 cuentas	30/06/2009	1.656	-1.656	-1.656	0	
2009/206.0 15	Desarrollo generado informes s	30/06/2009	459	-459	-459	0	
2009/206.0 16	Programación Sigma	30/07/2009	386	-386	-386	0	
2009/206.0 17	Creacion CMS gestionar web	25/08/2009	2.291	-2.291	-2.291	0	
2009/206.0 18	Modificacion web e integracion	25/08/2009	2.450	-2.450	-2.450	0	
2009/206.0 19	Programación Sigma	31/08/2009	158	-158	-158	0	
2009/206.0 20	Programación Sigma	30/09/2009	386	-386	-386	0	
2009/206.0 21	Programación Sigma	30/11/2009	386	-386	-386	0	
2009/206.0 22	Programación Sigma	11/11/2009	386	-386	-386	0	
2009/206.0 23	Programación Sigma	31/12/2009	386	-386	-386	0	
			20.877	-20.877	0	-20.877	0
2010/206.0 01	Programación Sigma	31/01/2010	386	-386	-386	0	
2010/206.0 02	Programación Directorio Global	31/01/2010	406	-406	-406	0	
2010/206.0 03	Programación Sigma	28/02/2010	386	-386	-386	0	
2010/206.0 04	Programación Sigma	31/03/2010	386	-386	-386	0	
2010/206.0 05	SOFT.MICROSOFT OFFICE PROFESSI	31/03/2010	585	-585	-585	0	
2010/206.0 06	SOFT.SHARE POINT CAL	01/04/2010	812	-812	-812	0	
2010/206.0 07	SOFT.SHARE POINT SERVER	01/04/2010	1.285	-1.285	-1.285	0	
2010/206.0 08	SOFT.FOREFRONT SERVER	01/04/2010	3.666	-3.666	-3.666	0	
2010/206.0 09	SOFT.ESCHSTDCAL 2010 OLP NL AC	01/04/2010	1.307	-1.307	-1.307	0	
2010/206.0 10	Programación Sigma	30/04/2010	386	-386	-386	0	
2010/206.0 11	Licencia Microsoft Dynamic Nav	24/05/2010	28.992	-28.992	-28.992	0	
2010/206.0 12	Upgrade Microsoft Dynamics Nav	24/05/2010	6.627	-6.627	-6.627	0	
2010/206.0 13	Servicios profesionales implan	24/05/2010	8.499	-8.499	-8.499	0	
2010/206.0 14	Programación Sigma	31/05/2010	386	-386	-386	0	
2010/206.0 15	Programación Sigma	30/06/2010	386	-386	-386	0	
2010/206.0 16	Configuración router CISCO 184	30/06/2010	139	-139	-139	0	
2010/206.0 17	Programación envio Newsletter	30/06/2010	251	-251	-251	0	
2010/206.0 18	Dominio codespa.org	30/06/2010	55	-55	-55	0	

VIS

[Handwritten mark]

53
miel

2010/206.0	19	Programación Sigma	30/07/2010	85	-85	-85	0	
2010/206.0	20	Hito 2 Servicios profesionales	02/08/2010	6.089	-6.089	-6.089	0	
2010/206.0	21	Programacion Sigma	31/08/2010	42	-42	-42	0	
2010/206.0	22	Hito 3 Presentación de desarro	01/12/2010	4.258	-4.258	-4.258	0	
2010/206.0	23	50% Inicial nueva funcionalida	11/12/2010	295	-295	-295	0	
2010/206.0	24	50% Inicial nueva funcionalida	11/12/2010	295	-295	-295	0	
2010/206.0	25	Hito 4 validación al comienzo	12/11/2010	4.683	-4.683	-4.683	0	
2010/206.0	26	Jet reports for dynamics NAV (12/11/2010	2.944	-2.944	-2.944	0	
2010/206.0	27	Paquete 5 visualizadores	12/11/2010	1.292	-1.292	-1.292	0	
2010/206.0	28	Upgrade Software JR primer año	12/11/2010	678	-678	-678	0	
2010/206.0	29	24 Unidades Consultor Funciona	12/11/2010	2.237	-2.237	-2.237	0	
2010/206.0	30	Aplicación RA flash internet (30/11/2010	5.664	-5.664	-5.664	0	
2010/206.0	31	Modelado 3D	30/11/2010	1.770	-1.770	-1.770	0	
2010/206.0	32	SOFT. Kaperski BusinessSpace S	30/11/2010	1.423	-1.423	-1.423	0	
2010/206.0	33	Hito 5 puesta en explotación.	21/12/2010	12.540	-12.540	-12.540	0	
2010/206.0	34	SOFT.SQLSvrStd SNGL LicSAPk OL	31/12/2010	3.443	-3.443	-3.443	0	
2010/206.0	35	SOFT.WinSvrEnt SNGL LicSAPk OL	31/12/2010	675	-675	-675	0	
2010/206.0	36	SOFT.WinSvrEnt SNGL LicSAPk OL	31/12/2010	675	-675	-675	0	
2010/206.0	37	Windows Server 2008 Enterprise	31/12/2010	118	-118	0	-118	0
2010/206.0	38	SQL Server 2008 R2 Standard Ed	31/12/2010	294	-294	0	-294	0
2010/206.0	39	Windows Server 2008 Standard E	31/12/2010	35	-35	0	-35	0
2010/206.0	40	Windows Remote Desktop Service	31/12/2010	261	-261	-261	0	
2010/206.0	41	SharePoint Server 2010 Enterpr	31/12/2010	229	-229	-229	0	
2010/206.0	42	SharePoint Server Enterprise E	31/12/2010	213	-213	-213	0	
2010/206.0	45	INTRANET ACCENTURE DONACION	31/12/2010	23.402	-23.402	-23.402	0	
				128.579	-128.578	0	-128.579	0
2011/206.0	01	SOFT WINDOWS 7 PROF.	31/01/2011	457	-449	-7	-457	0
2011/206.0	02	CREACION FILTRO SIGMA	31/01/2011	127	-125	-2	-127	0
2011/206.0	03	SOPORTE SVCIOS INFORMATICA	28/02/2011	42	-41	-1	-42	0
2011/206.0	04	SOFT. FOREFRONT EXCHANGE	28/02/2011	3.729	-3.611	-118	-3.729	0
2011/206.0	05	DESARR. SIGMA AMP. TIEMPO CARG	31/03/2011	42	-40	-2	-42	0
2011/206.0	06	WINDOWS 7 PROF. OEM 32B	31/03/2011	152	-145	-7	-152	0
2011/206.0	07	AMPLIACION TIEMPO CARGA SIGMA	30/04/2011	42	-40	-3	-42	0
2011/206.0	08	COMPROBACION DATOS TRF SIGMA	30/05/2011	42	-39	-3	-42	0
2011/206.0	09	GESTION DOMINIO	30/06/2011	55	-50	-6	-55	0
2011/206.0	10	INCORPORACION MES RECIBO	30/06/2011	42	-38	-4	-42	0
2011/206.0	12	LICENCIAS AMPL.10 TABLAS ADICI	27/06/2011	757	-380	-380	377	

54

2011/206.0 14	IBDOS 50% FINAL NORMAS BANC	27/06/2011	590	-532	-58	-590	0
2011/206.0 15	NAVISION FORMACION JET REPORT	12/09/2011	1.505	-693		-693	811
2011/206.0 16	50% FINAL FORMACION JET REPORT	28/10/2011	1.505	-1.257	-248	-1.505	0
2011/206.0 17	PRESUP CONTAB+PERM USUA+SOP	28/10/2011	2.587	-2.160	-427	-2.587	0
2011/206.0 18	RENOVACION JET REPORT	22/11/2011	678	-286		-286	392
2011/206.0 19	COMPROB. FUNC NOTAS FICHAS TR	30/11/2011	42	-35	-8	-42	0
2011/206.0 20	CONSULTOR FUNCIONAL PLATON	28/02/2011	2.237	-2.167	-71	-2.237	0
2011/206.0 21	FUNCIONA SERVICIOS SIGMA INFOR	31/10/2011	85	-71	-14	-85	0
2011/206.0 22	UPGRADE MICROSOFT DYNAMICS NAV	23/12/2011	6.854	-5.514	-1.340	-6.854	0
2011/206.0 23	MATENIMIENTO LICENCIA SOFTWARE	23/12/2011	2.596	-2.089	-508	-2.596	0
2011/206.0 24	PROGRAMA DIAGRAMAS SMARTDRAW	04/02/2011	444	-436	-8	-444	0
2011/206.0 25	PROGRAMA OFFICE 2011 (E.Peral)	01/01/2011	132	-132		-132	0
			24.746	-20.330	-2.835	-23.165	1.580
2012/206.0 01	SOFT.FOREFRONT EXCHANGE SERVER	30/01/2012	3.823	-2.997	-765	-3.762	62
2012/206.0 02	ACTUALIZACION LICENCIA NAVISIO	28/11/2012	7.085	-4.393	-1.417	-5.810	1.275
2012/206.0 03	TABLAS 10 UNDS NAV	30/11/2012	705	-436	-141	-577	128
2012/206.0 04	REDISEÑO SISTEMA NAVISION S2G	15/10/2012	17.696	-11.886	-3.539	-15.425	2.271
2012/206.0 05	SOFT. FOREFRONT EXCHANGE SERVE	28/02/2012	3.729	-2.865	-746	-3.611	118
			33.038	-22.576	-6.608	-29.184	3.854
2013/206.0 01	SOFT. FOREFRONT EXCHANGE ANUAL	31/01/2013	4.015	-2.344	-803	-3.147	868
2013/206.0 02	PROYECTO NAVISION ABRIL	08/05/2013	4.846	-2.566	-969	-3.535	1.311
2013/206.0 03	PROYECTO NAVISION MAYO	31/05/2013	4.358	-2.254	-872	-3.126	1.232
2013/206.0 04	PROYECTO NAVISION FEBR/MARZO	17/04/2013	6.776	-3.666	-1.355	-5.022	1.754
2013/206.0 05	DOMINIO CODESPA.ORG ANUAL	30/06/2013	57	-29	-11	-40	17
2013/206.0 06	PROYECTO NAVISION JUNIO	02/07/2013	1.742	-870	-348	-1.219	524
2013/206.0 07	PROYECTO NAVISION FEBRERO	14/02/2013	7.865	-4.531	-1.573	-6.104	1.761
2013/206.0 08	PROYECTO NAVISION JULIO	02/08/2013	2.281	-1.101	-456	-1.557	724
2013/206.0 09	PROYECTO NAVISION AGO / SEP	10/10/2013	5.584	-2.485	-1.117	-3.602	1.982
2013/206.0 10	PROYECTO NAVISION OCT	06/11/2013	1.573	-677	-315	-992	581
2013/206.0 11	LICENCIA NAVISION 3 AÑOS	28/11/2013	18.922	-7.916	-3.784	-11.700	7.222
2013/206.0 12	PROYECTO NAVISION NOVIEMBRE	11/12/2013	629	-259	-126	-385	245
2013/206.0 13	PROYECTO NAVISION DICIEMBRE	31/12/2013	787	-315	-157	-472	314
			56.496	-27.654	-11.887	-39.541	16.955
2014/206.0 01	SOFT FOREFRONT EXCHANGE ANUAL	31/01/2014	4.015	-1.541	-803	-2.344	1.671
2014/206.0 02	PROYECTO NAVISION ENERO	05/02/2014	2.638	-1.005	-528	-1.533	1.105
2014/206.0 03	SOFT. KASPERSKY 60 LICENC.	28/02/2014	1.525	-562	-305	-866	658

RLS

[Signature]

2014/206.0 04	PROYECTO NAVISION FEBRERO	06/03/2014	1.062	-386	-212	-599	463
2014/206.0 05	PROYECTO NAVISION MARZO	03/04/2014	629	-220	-126	-345	284
2014/206.0 06	PROYECTO NAVISION ABRIL	07/05/2014	983	-325	-197	-521	462
2014/206.0 07	PROYECTO NAVISION MAYO	30/05/2014	1.848	-586	-370	-956	892
2014/206.0 08	DOMINIO CODESPA.ORG ANUAL	30/06/2014	57	-17	-11	-29	28
2014/206.0 12	PROYECTO NAVISION JUNIO/JULIO	21/08/2014	787	-214	-157	-371	415
2014/206.0 13	WEB SITE CORPORATIVA MARKETING	14/08/2014	16.555	-4.571	-3.311	-7.882	8.673
			30.098	-9.427	-6.020	-15.447	14.651
2015/206.0 01	SOFT FOREFRONT EXCHANGE ANUAL	31/01/2015	4.015	-738	-803	-1.541	2.474
2015/206.0 02	50 LICENCIAS SOFT.KASPERSKI BU	28/02/2015	1.271	-214	-254	-468	802
2015/206.0 03	PROYECTO NAVISION 2015	07/10/2015	11.798	-551	-2.360	-2.910	8.887
2015/206.0 04	SERVIDOR WEB 1° TRIMESTRE	06/01/2015	90	-18	-18	-36	54
2015/206.0 05	WEB ANGOLA HELP MODIFICACION	01/02/2015	605	-111	-121	-232	373
2015/206.0 06	SERVIDOR WEB 2° TRIMESTRE	05/04/2015	90	-13	-18	-32	59
2015/206.0 07	SERVIDOR WEB 3° TRIMESTRE	05/07/2015	90	-9	-18	-27	63
2015/206.0 08	SERVIDOR WEB ANGOLA HELP	15/07/2015	20	-2	-4	-6	14
2015/206.0 09	DESARROLLO FUNCIONAL WEB EN-AG	23/07/2015	2.904	-255	-581	-836	2.068
2015/206.0 10	SERVIDOR WEB 4° TRIMESTRE	05/10/2015	90	-4	-18	-22	68
2015/206.0 11	DESARROLLO FUNCIONAL WEB SE-NO	03/11/2015	1.089	-35	-218	-253	836
2015/206.0 12	WEB PREMIOS CODESPA 2015	03/11/2015	1.392	-45	-278	-323	1.068
2015/206.0 13	DESARROLLO FUNCIONAL WEB DIC	23/12/2015	363	-2	-73	-74	289
2015/206.0 14	DESARROLLO PLATAF PAGO DIGITAL	23/12/2015	224	-1	-45	-46	178
			24.041	-1.997	-4.808	-6.806	17.235
2016/206.0 01	SERVIDOR WEB 1° TRIMESTRE 2016	05/01/2016	90	0	-18	-18	72
2016/206.0 02	MEMORIA RAM DDR3 4 GB	31/01/2016	38	0	-7	-7	31
2016/206.0 03	DESARROLLO FUNCIONAL WEB ENERO	27/01/2016	363	0	-67	-67	296
2016/206.0 04	DESARROLLO FUNCIONAL WEB FEBRE	02/02/2016	363	0	-66	-66	297
2016/206.0 05	FORTICARE ENH 8X5 LICENCIAS 4	29/02/2016	169	0	-28	-28	141
2016/206.0 06	SERVIDOR WEB PREMIOS CODESPA	11/04/2016	116	0	-17	-17	99
2016/206.0 07	SOFT.KASPERSKY BUSINESS ANUAL	31/03/2016	847	0	-128	-128	719
2016/206.0 08	SOFT.KASPERSKY BUZONES EXCHANG	31/03/2016	726	0	-109	-109	617
2016/206.0 09	DESARROLLO FUNCIONAL WEB ABRIL	25/04/2016	363	0	-50	-50	313
2016/206.0 10	SERVIDOR WEB PREMIOS CODESPA R	18/04/2016	503	0	-71	-71	433
2016/206.0 11	DESARROLLO FUNCIONAL WEB MARZO	23/02/2016	363	0	-85	-85	278
2016/206.0 12	DESARROLLO FUNCIONAL WEB MAYO	06/04/2016	363	0	-58	-58	305
2016/206.0 13	DOMINIO RENOV. 2 AÑOS	01/07/2016	24	0	-2	-2	22

56 *miel*

2016/206.0 14	DOMINIO CODESPA.ORG ANUAL	30/06/2016	57	0	-6	-6	51
2016/206.0 15	HERRAMIENTA WEB SERPA 50%	02/06/2016	6.529	0	-758	-758	5.771
2016/206.0 16	SERVIDOR WEB 2° TRIMESTRE 2016	05/04/2016	90	0	-13	-13	77
2016/206.0 17	SERVIDOR WEB ANGOLA HELP	15/07/2016	30	0	-3	-3	28
2016/206.0 18	DESARROLLO FUNCIONAL WEB JUNIO	22/07/2016	363	0	-42	-42	321
2016/206.0 19	DESARROLLO FUNCIONAL WEB JULIO	22/07/2016	363	0	-42	-42	321
2016/206.0 20	DESARROLLO FUNCIONAL WEB AGOST	27/09/2016	363	0	-19	-19	344
2016/206.0 21	ACTUALIZACION LICENCIA NAVISIO	08/11/2016	7.209	0	-212	-212	6.996
2016/206.0 22	DESARROLLO FUNCIONAL WEB SEPT	27/09/2016	363	0	-19	-19	344
2016/206.0 23	DOMINIO RENOV. 1 AÑO MANDSOLID	03/02/2016	13	0	-10	-10	3
2016/206.0 24	DESARROLLO FUNC WEB OCT-NOV	21/11/2016	726	0	-16	-16	710
			20.435	0	-1.847	-1.847	18.588
TOTAL APLICACIONES INF.			395.472	-288.604	-34.005	-322.609	72.863

INMOVILIZADO INTANGIBLE			395.472	0	4	-34.005	322.609	72.863
------------------------------------	--	--	----------------	----------	----------	----------------	----------------	---------------

210								
1998/210.0 01	1, Terreno	28/12/1998	154.850					154.850
TOTAL TERRENO			154.850					154.850

211								
1998/211.0 01	1, Piso Rafael Bergamín	28/12/1998	332.918	-169.871	-9.987	-179.858		153.060
TOTAL CONSTRUCCIONES			332.918	-169.871	-9.987	-179.858		153.060

TERRENOS Y CONSTRUCCIONES			487.767	169.87	1	-9.987	179.858	307.90
----------------------------------	--	--	----------------	---------------	----------	---------------	----------------	---------------

212								
2008/212.0 01	1, Desglose electricidad	29/10/2008	16.240	-11.649	-1.624	-13.273		2.968
2008/212.0 02	1, Equipo climatización autónom	29/10/2008	1.531	-1.098	-153	-1.251		280
2008/212.0 03	1, Sistema de cierra insonoriza	29/10/2008	1.751	-1.256	-175	-1.431		320
2008/212.0 04	1, Instalacion de climatización	29/10/2008	702	-503	-70	-574		128
2008/212.0 05	1, Instalación columna	29/10/2008	533	-382	-53	-435		97
2008/212.0 06	4, Ampliación electricidad	29/10/2008	234	-168	-23	-191		43
2008/212.0 07	4, Instalacion pasacables	29/10/2008	37	-27	-4	-30		7
2008/212.0 08	1, Instalación bandejas en Raks	29/10/2008	177	-127	-18	-145		32
2008/212.0 09	100, Rotulación en Raks	29/10/2008	42	-30	-4	-34		8
2008/212.0 10	2, Horas ampliación electricida	29/10/2008	3.480	-2.496	-348	-2.844		636
2008/212.0 11	2, Montaje de bomba Aire acondi	29/10/2008	429	-307	-43	-350		79

[Handwritten signature]

2008/212.0								
12	7,Desmontaje y montaje de una	29/10/2008	348	-250	-35	-284	64	
			25.503	-18.293	-2.550	-20.844	4.659	
2009/212.0								
01	Instalación elÚctrica AULA	25/05/2009	5.938	-4.034	-594	-4.628	1.310	
2009/212.0								
02	Sistema de climatización	25/05/2009	6.194	-4.090	-619	-4.709	1.485	
			12.132	-8.124	-1.213	-9.338	2.795	
2010/212.0								
01	Instalacion Punto Red traslado	30/05/2010	289	-162	-29	-191	99	
2010/212.0								
02	Instalacion ADSL Colt	02/06/2010	290	-162	-29	-191	99	
2010/212.0								
03	Desinstalacion e Instalacion n	22/12/2010	295	-148	-30	-178	117	
			874	-472	-87	-559	315	
2011/212.0	INSTALACION							
01	VIDEODETECTOR	10/08/2011	77	-34	-8	-41	35	
			77	-34	-8	-41	35	
TOTAL INST. TECNICAS			38.586	-26.923	-3.859	-30.782	7.804	

215								
2007/215.0								
01	Instalación y Fijación de Sopo	30/06/2007	833	-709	-83	-792	41	
			833	-709	-83	-792	41	
2008/215.0								
01	Sustitución fusibles centraliz	15/02/2008	77	-60	-8	-68	8	
			77	-60	-8	-68	8	
2010/215.0								
01	Sustitucion maquinaria aire ac	25/06/2010	7.041	-3.885	-704	-4.590	2.452	
			7.041	-3.885	-704	-4.590	2.452	
2011/215.0								
01	EQUIPOS NUEVOS DE AIRE	16/08/2011	9.700	-4.244	-970	-5.214	4.486	
2011/215.0								
02	PANELES MOVILES	08/08/2011	4.844	-2.130	-484	-2.615	2.230	
2011/215.0								
03	OBRAS 50% ALBAÑILERIA COTA 03	13/09/2011	20.260	-8.712	-2.026	-10.738	9.522	
2011/215.0								
04	REFORMA OFICINAS ESPAMODU	27/09/2011	12.111	-5.161	-1.211	-6.372	5.739	
2011/215.0								
05	OBRAS CREACCESIBLE	13/10/2011	1.770	-746	-177	-923	847	
2011/215.0								
06	OBRAS 50% ALBAÑILERIA COTA 03	15/10/2011	20.260	-8.532	-2.026	-10.558	9.702	
2011/215.0								
07	PERSIANA CIERRE MATELMATIC	21/10/2011	1.509	-618	-151	-769	741	
2011/215.0								
08	OBRAS CREACCESIBLE	13/10/2011	11.747	-4.954	-1.175	-6.129	5.619	
2011/215.0								
09	REFORMA OFICINA ESPAMODU:30%	07/07/2011	7.267	-3.258	-727	-3.985	3.282	
			89.469	-38.355	-8.947	-47.302	42.168	
TOTAL OTRAS INSTALAC.			97.421	-43.009	-9.742	-52.752	44.669	

216								
2007/216.0								
01	Sillon Victory alto asincro mi	16/03/2007	252	-221	-25	-247	5	
			252	-221	-25	-247	5	
2008/216.0								
01	1,Cajonera sop ext alta 4 cajo	25/08/2008	306	-225	-31	-256	51	
2008/216.0								
02	1,Librería 90x45x72 puertas ba	25/08/2008	165	-121	-16	-137	27	
2008/216.0								
03	2,Librería 90x45x72 puertas ba	25/08/2008	443	-326	-44	-370	73	
2008/216.0								
04	1,Librería 45x45x72 puerta bat	25/08/2008	72	-53	-7	-60	12	
2008/216.0								
05	5,Sillon teide chrome piel eco	25/08/2008	644	-473	-64	-538	106	

58 

2008/216.0 06	11,Tirador bloc paso 96 cromo	25/08/2008	26	-19	-3	-21	4
2008/216.0 07	1,Librería 45x45x72 puerta bat	25/08/2008	51	-38	-5	-43	8
2008/216.0 08	1,Mesa inicial 200x120 Statio	19/09/2008	545	-397	-54	-451	93
2008/216.0 09	1,Sillon despacho Jose Ignacio	23/09/2008	189	-137	-19	-156	33
2008/216.0 10	1,Tapeta pasacables 80mm cromo	23/09/2008	6	-4	-1	-5	1
2008/216.0 11	1,Lampara flexo despacho Jose	23/09/2008	30	-22	-3	-25	5
2008/216.0 12	1,Sillon despacho Jose Ignacio	23/09/2008	309	-225	-31	-256	53
2008/216.0 13	1,Mesa modelo plano	29/10/2008	296	-212	-30	-242	54
2008/216.0 14	1,Cajonera con ruedas vistas	29/10/2008	154	-111	-15	-126	28
2008/216.0 15	1,Portalapices normal	29/10/2008	7	-5	-1	-6	1
2008/216.0 16	2,Silla modelo gas 8020	29/10/2008	476	-341	-48	-388	87
2008/216.0 17	1,Sillon bajo ref.121f	29/10/2008	418	-300	-42	-341	77
2008/216.0 18	1,Composición librería	29/10/2008	383	-275	-38	-313	70
2008/216.0 19	1,Composición librería	29/10/2008	281	-201	-28	-229	51
2008/216.0 20	1,Mesa 90± despacho 1	29/10/2008	296	-212	-30	-242	54
2008/216.0 21	1,Cajonera con ruedas vistas d	29/10/2008	154	-111	-15	-126	28
2008/216.0 22	1,Portalapices normal despacho	29/10/2008	7	-5	-1	-6	1
2008/216.0 23	2,Composición librería despach	29/10/2008	766	-549	-77	-626	140
2008/216.0 24	2,Librería con puertas especia	29/10/2008	415	-298	-42	-339	76
2008/216.0 25	2,Armario 45 con puerta vestib	29/10/2008	348	-250	-35	-284	64
2008/216.0 26	1,Estantería de medidas exteri	29/10/2008	610	-437	-61	-498	112
2008/216.0 27	1,Estantería de medidas exteri	29/10/2008	860	-617	-86	-703	157
2008/216.0 28	1,Estantería de medidas exteri	29/10/2008	778	-558	-78	-636	142
2008/216.0 29	1,Escalera adosada estanteria	29/10/2008	538	-386	-54	-440	98
2008/216.0 30	2,Mesa rectangular doble para	29/10/2008	824	-591	-82	-673	151
2008/216.0 31	2,Mesa rectangular especial ve	29/10/2008	876	-628	-88	-716	160
2008/216.0 32	6,Cajonera con ruedas vistas v	29/10/2008	926	-664	-93	-756	169
2008/216.0 33	6,Portalapices normal	29/10/2008	42	-30	-4	-34	8
2008/216.0 34	1,Mesa rectangular medidas esp	29/10/2008	109	-78	-11	-89	20
2008/216.0 35	5,Flexo modelo tolomeo vestíbu	29/10/2008	1.098	-788	-110	-897	201
2008/216.0 36	1,Silla modelo gas 8020 despac	29/10/2008	238	-170	-24	-194	44
2008/216.0 37	1,Sillón bajo 121 despacho 5	29/10/2008	418	-300	-42	-341	77
2008/216.0 38	1,Flexo modelo tolomeo despach	29/10/2008	220	-158	-22	-179	40
2008/216.0 39	2,Pantalla metacrilato oficina	29/10/2008	297	-213	-30	-242	55
2008/216.0 40	4,Pantalla metacrilato translu	29/10/2008	367	-263	-37	-299	67
2008/216.0 41	2,Sillón bajo 121 oficina proy	29/10/2008	836	-600	-84	-684	153
2008/216.0 42	1,Mesa auxiliar oficina proyec	29/10/2008	136	-97	-14	-111	25
2008/216.0 43	3,Mesa rectangular dpto market	29/10/2008	581	-417	-58	-475	106

59



2008/216.0 44	2,Mesa rectangular dpto market	29/10/2008	346	-248	-35	-282	63
2008/216.0 45	1,Mesa rectangular dpto market	29/10/2008	152	-109	-15	-124	28
2008/216.0 46	2,Pantalla metacrilato dpto ma	29/10/2008	183	-132	-18	-150	33
2008/216.0 47	1,Estantería blanca dpto marke	29/10/2008	600	-430	-60	-490	109
2008/216.0 48	1,Estantería blanca dpto marke	29/10/2008	515	-369	-51	-421	94
2008/216.0 49	1,Estantería blanca dpto marke	29/10/2008	1.030	-739	-103	-842	188
2008/216.0 50	2,Flexo tololeo dpto marketing	29/10/2008	439	-315	-44	-359	80
2008/216.0 51	3,Librería con puertas especia	29/10/2008	508	-364	-51	-415	93
2008/216.0 52	5,Cajonera ruedas vistas marke	29/10/2008	771	-553	-77	-631	141
2008/216.0 53	5,Portalápices normal marketin	29/10/2008	35	-25	-3	-28	6
2008/216.0 54	5,Sillon bajo ref.121f marketi	29/10/2008	2.091	-1.500	-209	-1.709	382
2008/216.0 55	4,Mesa 90% dpto proyectos 2	29/10/2008	1.295	-929	-129	-1.058	236
2008/216.0 56	4,Cajonera h69 proyectos 2	29/10/2008	900	-646	-90	-736	165
2008/216.0 57	4,Portalápices normal proyecto	29/10/2008	28	-20	-3	-23	5
2008/216.0 58	1,Estantería t-99 proyectos 2	29/10/2008	459	-330	-46	-376	84
2008/216.0 59	1,Estantería t-99 proyectos 2	29/10/2008	512	-367	-51	-418	94
2008/216.0 60	3,Flexo tololeo proyectos 2	29/10/2008	659	-473	-66	-538	121
2008/216.0 61	2,Cajonera ruedas vistas proye	29/10/2008	309	-221	-31	-252	56
2008/216.0 62	2,Portalápices normal proyecto	29/10/2008	14	-10	-1	-12	2
2008/216.0 63	1,Mesa auxiliar proyectos 2	29/10/2008	136	-97	-14	-111	25
2008/216.0 64	14,Bombillo puertas	29/10/2008	41	-29	-4	-33	7
2008/216.0 65	3,Lampara sala usos multiples	29/10/2008	1.760	-1.262	-176	-1.438	322
2008/216.0 66	2,Cerrojos puertas aseo	29/10/2008	60	-43	-6	-49	11
2008/216.0 67	1,Cazoletas armario puertas co	29/10/2008	67	-48	-7	-55	12
2008/216.0 68	1,Lampara de suspensión	29/10/2008	893	-641	-89	-730	163
2008/216.0 69	7,Cuadro mapamundi magnético	29/10/2008	377	-270	-38	-308	69
2008/216.0 70	3,Pernios, herrajes y manivela	29/10/2008	3.511	-2.519	-351	-2.870	642
2008/216.0 71	1,Manivela para puertas actual	29/10/2008	438	-314	-44	-358	80
2008/216.0 72	1,Mampara cristal primera plan	29/10/2008	3.333	-2.391	-333	-2.724	609
2008/216.0 73	Foco halógeno Rack	29/10/2008	125	-90	-12	-102	23
2008/216.0 74	6,Lampara miniyes Vestíbulo	29/10/2008	1.862	-1.336	-186	-1.522	340
2008/216.0 75	15,Bombilla fluorescente Confo	29/10/2008	1.885	-1.352	-189	-1.541	345
2008/216.0 76	1,Luminarias nuevas sala de us	29/10/2008	2.506	-1.797	-251	-2.048	458
2008/216.0 77	4,Enmarcacion bordados cuadros	29/10/2008	268	-192	-27	-219	49
2008/216.0 78	9,Enmarcacion bordados cuadros	29/10/2008	530	-380	-53	-433	97
2008/216.0 79	10,Enmarcacion fotografias nar	29/10/2008	380	-273	-38	-311	70
2008/216.0 80	2,Puertas interior, pernios, h	29/10/2008	1.027	-737	-103	-839	187

60





2008/216.0 81	16,Cromado de manivelas de pue	29/10/2008	189	-135	-19	-154	35
2008/216.0 82	6,Armario archivador en blanco	29/10/2008	755	-541	-75	-617	138
2008/216.0 83	1,Listones para fijación de ta	12/12/2008	23	-16	-2	-18	5
2008/216.0 84	1,Estantería metal armario 1	12/12/2008	201	-142	-20	-162	39
2008/216.0 85	1,Estantería 1 metal armario 2	12/12/2008	160	-113	-16	-129	31
2008/216.0 86	1,Estantería 2 metal armario 2	12/12/2008	179	-126	-18	-144	35
2008/216.0 87	1,Estantería corrida acabado b	12/12/2008	1.220	-861	-122	-983	238
			49.309	-35.387	-4.931	-40.317	8.992
2009/216.0 01	Tapeta pasacables 80mm cromo	25/05/2009	12	-8	-1	-9	3
2009/216.0 02	Mesa 140x80 Q300 ARCE	25/05/2009	336	-222	-34	-256	81
2009/216.0 03	Mesa juntas 100 q steel platin	25/05/2009	300	-198	-30	-228	72
2009/216.0 04	Cajonero 2 cajones con ruedas	25/05/2009	269	-178	-27	-204	65
2009/216.0 05	Papelera Mod. P-40 gris	25/05/2009	4	-2	0	-3	1
2009/216.0 06	Mamparas cristal proyectos	03/06/2009	1.587	-1.044	-159	-1.202	385
			2.508	-1.652	-251	-1.902	606
2010/216.0 01	8 mesas rectangulares haya 100	26/03/2010	1.271	-733	-127	-860	411
2010/216.0 02	23 Sillas madonna single red n	23/07/2010	3.786	-2.060	-379	-2.439	1.347
			5.057	-2.793	-506	-3.299	1.759
2011/216.0 04	CENIC. SMOKE MURAL PLATE.CALLE	09/05/2011	93	-43	-9	-53	40
2011/216.0 05	SISTEMAS BAL OBRA OFICINAS 50%	31/08/2011	1.994	-865	-199	-1.064	930
2011/216.0 06	MOBILIARIO SECRETARIA OFIPRIX	16/09/2011	358	-153	-36	-189	168
2011/216.0 07	SISTEMAS BAL OBRA OFICINA 50%	19/07/2011	1.994	-888	-199	-1.087	907
2011/216.0 08	MOBILIARIO OFIPRIX	04/08/2011	8.114	-3.577	-811	-4.388	3.726
2011/216.0 09	BUZON METRAQUILATO+EXPOSITOR	25/11/2011	100	-41	-10	-51	49
2011/216.0 10	TRIPODE	18/12/2011	55	-22	-6	-28	27
			12.707	-5.589	-1.271	-6.860	5.848
2012/216.0 01	PERSIANAS VALENCIANAS	07/03/2012	425	-160	-42	-203	222
			425	-160	-42	-203	222
2014/216.0 01	PERSIANAS VALENCIANAS	19/02/2014	961	-179	-96	-276	686
2014/216.0 02	ELABORACION DE VINILOS PARA CR	05/03/2014	315	-57	-31	-89	226
			1.276	-237	-128	-364	912
2015/216.0 01	BOMBA AIRE ACONDICIONADO	09/10/2015	309	-7	-31	-38	271
2015/216.0 02	BOMBA AIRE ACONDICIONADO 2	09/10/2015	207	-5	-21	-25	182
			516	-12	-52	-63	452
2016/216.0 01	SILLON TRABAJO MODELO CLASSIC	31/08/2016	334	0	-11	-11	323
2016/216.0 02	PERSIANAS	29/09/2016	707	0	-18	-18	689
2016/216.0 03	TERMO ELECTRICO FLECK MOD. DUO	05/12/2016	321	0	-2	-2	318

PLS

2016/216.0							
04	PERSIANAS	27/07/2016	126	0	-5	-5	121
2016/216.0							
05	VINILOS VENTANAS	16/12/2016	92	0	0	0	92
			1.580	0	-37	-37	1.543

TOTAL MOBILIARIO			73.630	0	-7.242	-53.293	20.338
-------------------------	--	--	---------------	----------	---------------	----------------	---------------

217								
2001/217.0								
01	1,PIII-800 DUAL Servidor	22/01/2001	4.088	-4.088		-4.088	0	
2001/217.0								
02	1,Equipos PIII-800	04/05/2001	4.161	-4.161		-4.161	0	
2001/217.0								
03	1,Equipos PIII-800	23/11/2001	4.556	-4.556		-4.556	0	
			12.805	-12.805	0	-12.805	0	
2002/217.0	1,HP Canon Delegación Washingt	16/11/2002	499	-499		-499	0	
			499	-499	0	-499	0	
2003/217.0	1,Ordenador Del Rep Dominicana	07/01/2003	1.642	-1.642		-1.642	0	
2003/217.0	1,HP Ordenador Del Washington	04/02/2003	1.788	-1.788		-1.788	0	
2003/217.0	1,HP Ordenador Del Colombia	21/05/2003	1.682	-1.682		-1.682	0	
2003/217.0	1,Servidor +V RAM1GB 2HD PIV H	21/07/2003	4.524	-4.524		-4.524	0	
			9.636	-9.636	0	-9.636	0	
2005/217.0	1,Ordenador Delegación Ecuador	31/12/2005	1.529	-1.529		-1.529	0	
			1.529	-1.529	0	-1.529	0	
2006/217.0	1,Equipo informatico Delegacio	25/01/2006	853	-853		-853	0	
2006/217.0	3,PCS COMPLETOS INFORTECNICA	10/03/2006	2.558	-2.558		-2.558	0	
2006/217.0	1,IMPRESORA INFORTECNICA	10/03/2006	977	-977		-977	0	
2006/217.0	2,MONITOR INFORTECNICA	10/03/2006	280	-280		-280	0	
			4.667	-4.667	0	-4.667	0	
2007/217.0	1, Disc Disco duro Seagate 16	31/03/2007	81	-81		-81	0	
2007/217.0	1, Acc Auricular con microfono	31/03/2007	75	-75		-75	0	
2007/217.0	1, Bateria Compaq Evo N610C	30/06/2007	194	-194		-194	0	
2007/217.0	1, Altavoces NGS Sound Band 1	30/06/2007	9	-9		-9	0	
2007/217.0	1,Teléfono KX-TS600	30/06/2007	181	-181		-181	0	
2007/217.0	1, Acc Soporte video proyector	30/06/2007	246	-246		-246	0	
2007/217.0	1, Smartphone Palm Treo 680	18/09/2007	379	-379		-379	0	
2007/217.0	1,Cables Vi-Adapt-Msi-10557(ca	31/10/2007	41	-41		-41	0	
2007/217.0	1, Disco Phillips SPE3021CC-Di	30/11/2007	111	-111		-111	0	
			1.317	0	-1.317	0	-1.317	0
2008/217.0	1, Auriculares	08/01/2008	21	-21		-21	0	
2008/217.0	1, Memoria Ram 512	31/01/2008	53	-53		-53	0	
2008/217.0	1, Teléfono móvil	13/02/2008	351	-351		-351	0	
2008/217.0	1, Bat Fuente de Alimentación	30/04/2008	42	-42		-42	0	


 62 

2008/217.0							
05	1, Tecra A6 N/S 86191976K	30/04/2008	339	-339	-339	0	
2008/217.0							
06	1, Genius HS-04S Auricular Mi	30/04/2008	27	-27	-27	0	
2008/217.0							
07	1, Teléfono dect 4052	31/07/2008	41	-41	-41	0	
2008/217.0							
08	5, Auricular + microfono ngs	31/07/2008	36	-36	-36	0	
2008/217.0							
09	3, Auricular + microfono	31/08/2008	22	-22	-22	0	
2008/217.0							
11	1, Mem. DDR2 1 GB	22/10/2008	66	-66	-66	0	
2008/217.0							
12	1, Switch DGS 1024D 24P	22/10/2008	230	-230	-230	0	
2008/217.0							
14	1, NAS Intel Entry Storage Sy	30/11/2008	905	-905	-905	0	
2008/217.0							
15	1, Alimentador Sony VAIO	30/11/2008	205	-205	-205	0	
2008/217.0							
16	2, Cable alimentacion Toshiba	30/11/2008	278	-278	-278	0	
2008/217.0							
19	2, Monitor TFT 17 ACER MULTIM	30/11/2008	362	-362	-362	0	
2008/217.0							
20	4, Genius HS-02B Auricular Mi	30/11/2008	56	-56	-56	0	
2008/217.0							
21	1, Cable alimentación HP 6720	30/11/2008	77	-77	-77	0	
2008/217.0							
22	2, Telefono sobremesa	30/11/2008	63	-63	-63	0	
2008/217.0							
23	1, Punto de acceso wifi wap54	30/11/2008	114	-114	-114	0	
2008/217.0							
24	4, Teclado y ratón estándar	30/11/2008	144	-144	-144	0	
2008/217.0							
25	2, Switch 10/100/1000 8 puert	30/12/2008	181	-181	-181	0	
2008/217.0							
27	1, Dock station PA3541E-2PRP	30/12/2008	119	-119	-119	0	
2008/217.0							
28	4, SAI ellipse 1000 usbs	30/12/2008	847	-847	-847	0	
2008/217.0							
29	1, Mem.DDR2 1GB	30/12/2008	68	-68	-68	0	
			4.645	0	-4.645	0	
<hr/>							
2009/217.0							
01	1, Telefono mesa allure 400 pla	01/01/2009	29	-29	-29	0	
2009/217.0							
02	1, Telefono inalambrico dect d2	30/04/2009	49	-49	-49	0	
2009/217.0							
03	1, Auricular ligero basico este	30/04/2009	24	-24	-24	0	
2009/217.0							
04	1, Servidor proliant ml350 g5(4	30/04/2009	3.638	-3.638	-3.638	0	
2009/217.0							
05	Cable alimentacion toshiba u20	30/04/2009	49	-49	-49	0	
2009/217.0							
06	Raton logitech rx250 optico US	30/05/2009	84	-84	-84	0	
2009/217.0							
07	Auriculares mono videoconferen	30/05/2009	54	-54	-54	0	
2009/217.0							
09	Portatil Tshiba TECRA A10-14 I	30/05/2009	999	-999	-999	0	
2009/217.0							
12	"Pantalla 84"" manual 4:3- inc	30/05/2009	200	-200	-200	0	
2009/217.0							
13	Monitor LG 19IN W1934S-SN	30/05/2009	96	-96	-96	0	
2009/217.0							
14	Conjunto soporte techo videopr	30/05/2009	165	-165	-165	0	
2009/217.0							
15	Cable regleta de 2 m	30/05/2009	16	-16	-16	0	
2009/217.0							
16	Ventilador posterior	30/07/2009	12	-12	-12	0	
2009/217.0							
17	Memoria Ram 1 GB	30/07/2009	39	-39	-39	0	
2009/217.0							
18	Portatil VAIO CGN-TT11LN/B	30/09/2009	7.418	-7.418	-7.418	0	
2009/217.0							
19	Portatil VAIO SR49VN/H	30/09/2009	1.274	-1.274	-1.274	0	
2009/217.0							
20	Auriculares estereo con micro	30/09/2009	70	-70	-70	0	
2009/217.0							
21 B	Satellite Pro A300-274/Core 2	30/09/2009	1.608	-1.608	-1.608	0	

Handwritten signature

Handwritten signature

2009/217.0							
24	Raton v450 Nano cordless laser	30/09/2009	39	-39	-39	0	
2009/217.0							
25	Teclado Logitec Dinovo 967685-	30/09/2009	157	-157	-157	0	
2009/217.0							
26	Teclado USB	22/12/2009	17	-17	-17	0	
2009/217.0							
27	Auricular con micro	01/12/2009	10	-10	-10	0	
			16.045	-16.045	0	-16.045	0
2010/217.0	PORTATIL Satellite Pro S500-						
03	10	28/02/2010	782	-782	-782	0	
2010/217.0	EQ. C2D7400,						
07	RAM2,HD500,ATI512	28/02/2010	513	-513	-513	0	
2010/217.0	EQ. C2D7400,						
08	RAM2,HD500,ATI512	28/02/2010	513	-513	-513	0	
2010/217.0	Miniraton USB para portatil .	28/02/2010	9	-9	-9	0	
2010/217.0	Miniraton USB para portatil .	28/02/2010	9	-9	-9	0	
2010/217.0	Miniraton USB para portatil .	28/02/2010	9	-9	-9	0	
2010/217.0	Miniraton USB para portatil .	28/02/2010	9	-9	-9	0	
2010/217.0	Miniraton USB para portatil .	28/02/2010	9	-9	-9	0	
2010/217.0	Miniraton USB para portatil .	28/02/2010	9	-9	-9	0	
2010/217.0	Miniraton USB para portatil .	28/02/2010	9	-9	-9	0	
2010/217.0	Casco con micro	28/02/2010	11	-11	-11	0	
2010/217.0	Casco con micro	28/02/2010	11	-11	-11	0	
2010/217.0	Casco con micro	28/02/2010	11	-11	-11	0	
2010/217.0	Casco con micro	28/02/2010	11	-11	-11	0	
2010/217.0	Casco con micro	28/02/2010	11	-11	-11	0	
2010/217.0	Destructor de Papel OFI.INF.2	23/03/2010	573	-573	-573	0	
2010/217.0	EQ.Q8200,PBASUS						
21	P5KPL/EPU,RAM4	26/03/2010	534	-534	-534	0	
2010/217.0	SWITCH CISCO SRW2024-EU						
22	POE	26/03/2010	422	-422	-422	0	
2010/217.0	DISCO.SEAGATE						
23	ST3146855LC	26/03/2010	324	-324	-324	0	
2010/217.0	EQ.C2D7200,RAM2,HD250,ATI						
24	L512	26/03/2010	441	-441	-441	0	
2010/217.0	EQ.C2D7200,RAM2,HD250,ATI						
25	L512	26/03/2010	441	-441	-441	0	
2010/217.0	EQ.C2D7200,RAM2,HD250,ATI						
26	L512	26/03/2010	441	-441	-441	0	
2010/217.0	EQ.C2D7200,RAM2,HD250,ATI						
27	L512	26/03/2010	441	-441	-441	0	
2010/217.0	EQ.C2D7200,RAM2,HD250,ATI						
28	L512	26/03/2010	441	-441	-441	0	
2010/217.0	Acens backup 20 GB	26/03/2010	1.441	-1.441	-1.441	0	
2010/217.0	SERVIDOR HP PROLIANT						
30	DL830 G6	26/03/2010	8.112	-8.112	-8.112	0	
2010/217.0	ROUTER Cisco 876 Security						
31	Bund	26/03/2010	444	-444	-444	0	
2010/217.0	Portatil JosÚ Ignacio	30/03/2010	1.649	-1.649	-1.649	0	
2010/217.0	Portatil Carolina	31/03/2010	963	-963	-963	0	
2010/217.0	Portatil Gavin	31/03/2010	963	-963	-963	0	
2010/217.0	Pantalla LCD Carolina	31/03/2010	114	-114	-114	0	
2010/217.0	Pantalla LCD Gavin	31/03/2010	114	-114	-114	0	
2010/217.0	Teclado Carolina	31/03/2010	13	-13	-13	0	
2010/217.0	Teclado Gavin	31/03/2010	13	-13	-13	0	

2010/217.0 39	Logitech ClearChat Premiun Car	31/03/2010	28	-28	-28	0
2010/217.0 40	Logitech ClearChat Premiun Gav	31/03/2010	28	-28	-28	0
2010/217.0 41	Monitor TFT19 Multimedia Elena	31/03/2010	128	-128	-128	0
2010/217.0 42	Monitor TFT19 Multimedia Maria	31/03/2010	128	-128	-128	0
2010/217.0 43	NAS4TB Presupuesto	31/03/2010	1.056	-1.056	-1.056	0
2010/217.0 44	"Rack de servidores 19"" 35 U	01/04/2010	3.032	-3.032	-3.032	0
2010/217.0 45	Centralita Panasonic TDA 200	01/04/2010	8.426	-8.426	-8.426	0
2010/217.0 46	Portatil Eugenio Peral	24/05/2010	1.344	-1.344	-1.344	0
2010/217.0 47	Garantia Portatil Eugenio Pera	24/05/2010	73	-73	-73	0
2010/217.0 48	Router Cisco 1841	30/05/2010	926	-926	-926	0
2010/217.0 49	Grabadora marketing	15/06/2010	60	-1.614	-1.614	-1.554
2010/217.0 50	Portatil congo	30/09/2010	1.443	-1.443	-1.443	0
2010/217.0 51	Casco marca UNIKA	30/11/2010	12	-12	-12	0
2010/217.0 52	Casco marca UNIKA	30/11/2010	12	-12	-12	0
2010/217.0 53	Casco marca UNIKA	30/11/2010	12	-12	-12	0
2010/217.0 54	Casco marca UNIKA	30/11/2010	12	-12	-12	0
2010/217.0 55	Casco marca UNIKA	30/11/2010	12	-12	-12	0
2010/217.0 56	Teclado USB plano LOGITECH 967	30/11/2010	21	-21	-21	0
2010/217.0 57	HD HP 500GB 507750-B21 MDL SAT	31/12/2010	184	-184	-184	0
2010/217.0 58	HD HP 500GB 507750-B21 MDL SAT	31/12/2010	184	-184	-184	0
2010/217.0 59	HD HP 500GB 507750-B21 MDL SAT	31/12/2010	184	-184	-184	0
2010/217.0 60	HD HP 500GB 507750-B21 MDL SAT	31/12/2010	184	-184	-184	0
2010/217.0 61	HD HP 500GB 507750-B21 MDL SAT	31/12/2010	184	-184	-184	0
2010/217.0 62	HD HP 500GB 507750-B21 MDL SAT	31/12/2010	184	-184	-184	0
2010/217.0 63	HD HP 500GB 507750-B21 MDL SAT	31/12/2010	184	-184	-184	0
2010/217.0 64	HD HP 500GB 507750-B21 MDL SAT	31/12/2010	184	-184	-184	0
2010/217.0 65	HD HP 500GB 507750-B21 MDL SAT	31/12/2010	184	-184	-184	0
2010/217.0 66	HD HP 500GB 507750-B21 MDL SAT	31/12/2010	184	-184	-184	0
2010/217.0 67	HP SAS EXPANDER CARD 468406-B2	31/12/2010	474	-474	-474	0
2010/217.0 68	Servidor HP DL380 G6 - 4 n-cle	31/12/2010	6.331	-6.331	-6.331	0
2010/217.0 69	MEMORIA HO 500656-B21 2GB 2RX8	31/12/2010	111	-111	-111	0
2010/217.0 70	MEMORIA HO 500656-B21 2GB 2RX8	31/12/2010	111	-111	-111	0
2010/217.0 71	MEMORIA HO 500656-B21 2GB 2RX8	31/12/2010	111	-111	-111	0
2010/217.0 72	MEMORIA HO 500656-B21 2GB 2RX8	31/12/2010	111	-111	-111	0
2010/217.0 73	MEMORIA HO 500656-B21 2GB 2RX8	31/12/2010	111	-111	-111	0
2010/217.0 74	MEMORIA HO 500656-B21 2GB 2RX8	31/12/2010	111	-111	-111	0

Handwritten signature/initials in blue ink.

2010/217.0	MEMORIA HO 500656-B21						
75	2GB 2RX8	31/12/2010	111	-111	-111	0	
2010/217.0	MEMORIA HO 500656-B21						
76	2GB 2RX8	31/12/2010	111	-111	-111	0	
2010/217.0	MEMORIA HO 500656-B21						
77	2GB 2RX8	31/12/2010	111	-111	-111	0	
2010/217.0	MEMORIA HO 500656-B21						
78	2GB 2RX8	31/12/2010	111	-111	-111	0	
2010/217.0	SAI.APC Smart-UPS 3000 LCD	31/12/2010	1.133	-1.133	-1.133	0	
2010/217.0	SAI.APC Smart-UPS 3000 LCD	31/12/2010	1.133	-1.133	-1.133	0	
2010/217.0	SOFT.Windows 7 Profesional	31/12/2010	152	-152	-152	0	
2010/217.0	EQ.Ordenador Infortecnica Core	31/12/2010	484	-484	-484	0	
2010/217.0	Monitor TFT 19	31/12/2010	124	-124	-124	0	
			49.327	-50.880	0	-50.880	-1.554
2011/217.0	EQ. ORDENADOR INFORT. i5	31/01/2011	1.434	-1.434	-1.434	0	
2011/217.0	MONITOR.19 TFT MM VH198S	31/01/2011	248	-248	-248	0	
2011/217.0	MONITOR PHILIPS						
03	BRILLIANCE P-L	31/01/2011	234	-234	-234	0	
2011/217.0	TECLADOS USB LOGITECH						
04	ULTRA-FL	31/01/2011	53	-53	-53	0	
2011/217.0	RATONES USB	31/01/2011	71	-71	-71	0	
2011/217.0	SWITCH.HP PROCURVE 1410-						
06	8G	31/01/2011	67	-67	-67	0	
2011/217.0	SWITCH.CISCO SRW2024	31/01/2011	416	-416	-416	0	
2011/217.0	PEN-DRIVE 8GB	31/01/2011	76	-76	-76	0	
2011/217.0	GRABADORA PHILIPS-DIG.						
09	VOZ 6	27/04/2011	109	-109	-109	0	
2011/217.0	TECLADO MICROSOFT	28/02/2011	28	-28	-28	0	
2011/217.0	NAS CISCO NSS-324	31/03/2011	1.333	-1.333	-1.333	0	
2011/217.0	EQUIPO IFT. CORE PREMIUM	31/03/2011	562	-562	-562	0	
2011/217.0	MEM. RAM DDR 1 GB400						
13	KINGST 6U	31/03/2011	326	-326	-326	0	
2011/217.0	PUENTE CONECTOR KVM						
14	OVISLINK 1	31/03/2011	58	-58	-58	0	
2011/217.0	DISCO DURO HDD 1TB						
15	7200RPM	31/03/2011	96	-96	-96	0	
2011/217.0	RATON MICROSOFT USB	31/03/2011	28	-28	-28	0	
2011/217.0	TECLADO MICROSOFT USB	31/03/2011	42	-42	-42	0	
2011/217.0	CASCOS MARCA UNICA	30/04/2011	35	-35	-35	0	
2011/217.0	RATON LOGITECH USB 2	30/05/2011	28	-28	-28	0	
2011/217.0	PEN-DRIVE USB 2 UNID.	30/05/2011	38	-38	-38	0	
2011/217.0	HP LASER CP1025 2 UNID.	30/05/2011	481	-481	-481	0	
2011/217.0	LASER 3525N IMPRES PROY	30/05/2011	706	-706	-706	0	
2011/217.0	AURICULARES LOGITECH 2	30/06/2011	30	-30	-30	0	
2011/217.0	AURICULARES LOGITECH						
24	H110	30/11/2011	66	-66	-66	0	
2011/217.0	RATON MICROSOFT USB 3						
25	und	31/07/2011	42	-42	-42	0	
2011/217.0	PANEL 19"+CONEXION RED+						
26	CABLES	31/08/2011	352	-352	-352	0	
2011/217.0	AURICULARES LOGITECH						
27	H110 4 un	30/09/2011	66	-66	-66	0	
2011/217.0	3 PORTATILES TOSHIBA						
28	PORTEGE R	30/09/2011	2.921	-2.921	-2.921	0	

PKS

[Signature]

[Signature]

2011/217.0	4 TECLADOS MICROSOFT							
29	USB	30/09/2011	57	-57		-57	0	
2011/217.0								
30	2 PENDRIVE USB 8 GB	30/09/2011	38	-38		-38	0	
2011/217.0	SUMINIST.E							
31	INSTAL.INALAMBRICOS	31/12/2011	476	-476		-476	0	
2011/217.0								
32	CABLE CONEXION VIDEO	24/12/2011	25	-25		-25	0	
2011/217.0								
33	TRIPODES	18/12/2011		0			0	
2011/217.0								
34	DISCO DURO WORTEN	19/12/2011	109	-109		-109	0	
			10.649	-10.649	0	-10.649	0	
2012/217.0								
01	5 RATONES MICROSOFT USB	28/02/2012	40	-39	-1	-40	0	
2012/217.0	2 AURICULARES LOGITECH							
02	H110	28/02/2012	33	-31	-1	-33	0	
2012/217.0								
03	2 CABLES. UTP CAT Y RJ11	28/02/2012	21	-20	-1	-21	0	
2012/217.0	200 LICENCIAS FOREFRONT							
04	EXCHAN	28/02/2012		0			0	
2012/217.0	EQ.IFT CORE 5 i52300							
05	DH61WWW VA	30/01/2012	714	-699	-15	-714	0	
2012/217.0	2 DDR3 2GB.1333							
06	KINGSTON(memor	30/06/2012	50	-43	-6	-50	0	
2012/217.0								
07	1VGA ATI 5450 PCIX(Tarj.grafi	30/06/2012	52	-45	-7	-52	0	
2012/217.0	DISCO D HDD 500GB SATA							
08	7200RPM	01/10/2012	117	-96	-22	-117	0	
2012/217.0	5 AURICULARES PHILIPS							
09	CON MICR	01/10/2012	98	-80	-18	-98	0	
2012/217.0								
10	PORTATIL LENOVO E530	31/10/2012	816	-646	-169	-816	0	
2012/217.0								
11	PORTATIL LENOVO E530	30/11/2012	816	-630	-186	-816	0	
2012/217.0								
12	PORTATIL LENOVO E530	30/11/2012	816	-630	-186	-816	0	
2012/217.0	CAMARA DE FOTOSCANON-							
13	EOS 1100D	08/06/2012	405	-361	-44	-405	0	
			3.977	-3.320	-656	-3.977	0	
2013/217.0	5 RATON LOGITECH USB							
01	OEM	30/04/2013	73	-48	-18	-66	6	
2013/217.0								
02	REGLETA 6 TOMAS	28/02/2013	91	-64	-23	-87	4	
2013/217.0	DISCO DURO HDD 500 GB							
03	SATA 72	31/03/2013	119	-82	-30	-111	7	
2013/217.0	DISCO DURO HD 300GB SAS							
04	6G 507	30/06/2013	357	-223	-89	-313	44	
2013/217.0	AURICULARES CON MICRO							
05	UNIKA 4	31/07/2013	67	-41	-17	-57	10	
2013/217.0	DISCO DURO HD 300 GB SAS							
06	6G	31/07/2013	714	-432	-178	-610	104	
2013/217.0	AURICULAR CON MICRO 5							
07	UNDS	31/10/2013	67	-36	-17	-53	14	
2013/217.0	DISCO DURO HDD 2 TB SATA							
08	7200	31/10/2013	128	-70	-32	-102	27	
2013/217.0	PORTATIL SATELLITE PRO							
09	L70-13Z	31/12/2013	841	-421	-210	-631	210	
2013/217.0	DISCO DURO WESTERN							
10	DIGITAL	04/07/2013	72	-45	-18	-63	9	
			2.528	-1.462	-632	-2.094	434	
2014/217.0	PORTATIL SONY							
01	SVP1321X9EB 2 UN	31/01/2014	2.241	-1.075	-560	-1.636	605	
2014/217.0	RATON LOGITECH USB OEM							
02	5 UNID	31/01/2014	40	-19	-10	-29	11	
2014/217.0	PORTATIL SONY SVF13N ALB							
03	13543	28/02/2014	1.379	-635	-345	-980	399	
2014/217.0	PORTATIL TOSHIBA C50-1C9							
04		28/02/2014	547	-252	-137	-388	159	

PLS

67

miel

2014/217.0	PORTATIL TOSHIBA C50-1C9-442 A	31/03/2014	535	-236	-134	-369	165
2014/217.0	DISCO DURO HD SAS 300G 10K 2,5	31/05/2014	217	-86	-54	-140	77
2014/217.0	5 AURICULARES CON MICRO	30/06/2014	67	-26	-17	-42	24
2014/217.0	5 RATONES DELL MS111 ALB.13557	30/06/2014	73	-28	-18	-46	27
2014/217.0	PORTATIL LENOVO B540005-ALB	31/07/2014	616	-222	-154	-376	240
2014/217.0	TARJETA RED NETGEAR GA311	30/09/2014	63	-20	-16	-36	27
2014/217.0	5 AURICULARES CON MICRO UNIKA	30/09/2014	67	-21	-17	-38	29
2014/217.0	2 RATON USB OEM	30/09/2014	29	-9	-7	-16	13
			5.872	-2.630	-1.468	-4.098	1.775
2015/217.0	PLACA BASE ASUS H81PLUS	28/02/2015	362	-76	-90	-167	195
2015/217.0	DISCO DURO HDD 2 TB SATA 7200	30/04/2015	127	-21	-32	-53	74
2015/217.0	DISCO DURO HDD 2 TB SATA 7200	30/05/2015	127	-19	-32	-50	77
2015/217.0	5 AURICULARES CON MICRO	30/06/2015	48	-6	-12	-18	30
2015/217.0	SWITCH.HP PROCURVE 1410-8G	30/06/2015	65	-8	-16	-25	41
2015/217.0	DISCO DURO HDD 2 TB SATA 7200	30/09/2015	237	-15	-59	-74	163
2015/217.0	BATERIA APC RBC55 (2)	30/10/2015	799	-34	-200	-234	565
2015/217.0	DISCO DURO HD 3T SATA 7200	30/10/2015	571	-24	-143	-167	404
2015/217.0	CAMARA LOGITECH 960	10/11/2015	299	-11	-75	-85	214
			2.635	-214	-659	-873	1.762
2016/217.0	PORTATIL LENOVO E50-80	31/01/2016	895	0	-206	-206	690
2016/217.0	SWITCH CISCO SG200-50P	31/01/2016	1.067	0	-245	-245	822
2016/217.0	MATERIAL CONEXION ENTRE SWITCH	31/01/2016	796	0	-183	-183	613
2016/217.0	FORTIAP 221C APARATOS WIFI 4	29/02/2016	1.926	0	-404	-404	1.522
2016/217.0	FORTIGATE 60D+FORTICARE 8X5	29/02/2016	1.180	0	-247	-247	932
2016/217.0	TRANSCEPTOR CISCO MGBSX1 1+CAB	29/02/2016	230	0	-48	-48	182
2016/217.0	TRANSCEPTOR CISCO MGBSX1 3	29/02/2016	552	0	-116	-116	436
2016/217.0	AURICOLARES 5	31/03/2016	48	0	-9	-9	39
2016/217.0	CASCOS 5	30/04/2016	91	0	-15	-15	76
2016/217.0	PORTATIL LENOVO YOGA X1	30/06/2016	2.166	0	-272	-272	1.894
2016/217.0	SAT EQUIPO N°24047 SONY VAIO	30/06/2016	174	0	-22	-22	152
2016/217.0	SAT EQUIPO N°24016 SONY VAIO	30/06/2016	166	0	-21	-21	145
2016/217.0	WEBCAM LOGITECH C270	30/06/2016	81	0	-10	-10	71
2016/217.0	MONITOR. TFT 22 BENQ GL2250	30/09/2016	128	0	-8	-8	120
2016/217.0	ADAPTADOR HDMI-VGA	30/09/2016	70	0	-4	-4	66
2016/217.0	ADAPTADOR DVI-VGA	30/09/2016	10	0	-1	-1	9
2016/217.0	CISCO SG200-08 INTERCONEX RED	30/09/2016	94	0	-6	-6	88
			9.675	0	-1.818	-1.818	7.857

Handwritten signature and initials in blue ink, located at the bottom right of the page.

TOTAL EQUIPOS INFORM			135.805	0	-5.233	-125.532	10.273
-----------------------------	--	--	----------------	----------	---------------	-----------------	---------------

219

2008/219.0							
01	Encuadernadora Wireo Manual	29/04/2008	1.032	-893	-103	-996	36
			1.032	-893	-103	-996	36
2009/219.0							
01	Cafetera goteo 12T	19/06/2009	37	-24	-4	-28	9
			37	-24	-4	-28	9
2011/219.0	MALETIN-MOCHILA PORTATIL						
01	16"	09/06/2011	80	-37	-8	-45	35
			80	-37	-8	-45	35

TOTAL OTRO INM MAT			1.149	-954	-115	-1.069	80
---------------------------	--	--	--------------	-------------	-------------	---------------	-----------

INSTAC. TECNICAS Y OTRO INMOV.			346.591	-70.886	-26.191	263.427	83.164
---------------------------------------	--	--	----------------	----------------	----------------	----------------	---------------

TOTAL INMOVILIZADO			1.232.770	-70.184	-767.253	465.517
---------------------------	--	--	------------------	----------------	-----------------	----------------

Handwritten signature

Handwritten signature

69
Handwritten signature