

Fundación Codespa

Cuentas Anuales
31 de diciembre de 2015

(Junto con el Informe de Auditoría Independiente)



KPMG Auditores S.L.
Pº de la Castellana, 259C
28046 Madrid

Informe de Auditoría Independiente de Cuentas Anuales

A la Junta del Patronato de
Fundación Codespa

Informe sobre las cuentas anuales

Hemos auditado las cuentas anuales adjuntas de Fundación Codespa (la “Fundación”), que comprenden el balance a 31 de diciembre de 2015, la cuenta de resultados y la memoria correspondientes al ejercicio terminado en dicha fecha.

Responsabilidad del Director Gerente en relación con las cuentas anuales

El Director Gerente es responsable de formular las cuentas anuales adjuntas, de forma que expresen la imagen fiel del patrimonio, de la situación financiera y de los resultados de Fundación Codespa, de conformidad con el marco normativo de información financiera aplicable a la entidad en España, que se identifica en la nota 2 de la memoria adjunta, y del control interno que consideren necesario para permitir la preparación de cuentas anuales libres de incorrección material, debida a fraude o error.

Responsabilidad del auditor

Nuestra responsabilidad es expresar una opinión sobre las cuentas anuales adjuntas basada en nuestra auditoría. Hemos llevado a cabo nuestra auditoría de conformidad con la normativa reguladora de la auditoría de cuentas vigente en España. Dicha normativa exige que cumplamos los requerimientos de ética, así como que planifiquemos y ejecutemos la auditoría con el fin de obtener una seguridad razonable de que las cuentas anuales están libres de incorrecciones materiales.


Una auditoría requiere la aplicación de procedimientos para obtener evidencia de auditoría sobre los importes y la información revelada en las cuentas anuales. Los procedimientos seleccionados dependen del juicio del auditor, incluida la valoración de los riesgos de incorrección material en las cuentas anuales, debida a fraude o error. Al efectuar dichas valoraciones del riesgo, el auditor tiene en cuenta el control interno relevante para la formulación por parte de la entidad de las cuentas anuales, con el fin de diseñar los procedimientos de auditoría que sean adecuados en función de las circunstancias, y no con la finalidad de expresar una opinión sobre la eficacia del control interno de la entidad. Una auditoría también incluye la evaluación de la adecuación de las políticas contables aplicadas y de la razonabilidad de las estimaciones contables realizadas por la dirección, así como la evaluación de la presentación de las cuentas anuales tomadas en su conjunto.

Consideramos que la evidencia de auditoría que hemos obtenido proporciona una base suficiente y adecuada para nuestra opinión de auditoría.

Opinión

En nuestra opinión, las cuentas anuales adjuntas expresan, en todos los aspectos significativos, la imagen fiel del patrimonio y de la situación financiera de Fundación Codespa a 31 de diciembre de 2015, así como de sus resultados correspondientes al ejercicio anual terminado en dicha fecha, de conformidad con el marco normativo de información financiera que resulta de aplicación y, en particular, con los principios y criterios contables contenidos en el mismo.

KPMG Auditores, S.L.


José Ignacio Rodríguez Prado
8 de julio de 2016





Cuentas anuales
31 de diciembre de 2015

DLC

[Signature]

*1
mel*

BALANCES Y CUENTAS DE RESULTADOS AL 31 DE DICIEMBRE DE 2015 Y 2014	4
1. Actividad de la Fundación	6
2. Bases de presentación de las cuentas anuales	7
a) Imagen fiel	7
b) Comparación de la información	7
c) Aspectos críticos de la valoración y estimación de riesgos e incertidumbres	7
d) Moneda funcional y de presentación de la Fundación	8
3. Excedente del ejercicio	8
4. Normas de registro y valoración	9
a) -Inmovilizado Intangible	9
b) Inmovilizado Material	9
c) Efectivo y otros activos líquidos equivalentes	10
d) Subvenciones, donaciones y legados	10
e) Instrumentos financieros	11
f) Transacciones, saldos y flujos en moneda extranjera	12
g) Clasificación de activos y pasivos entre corriente y no corriente	12
h) Indemnizaciones por cese	13
i) Provisiones	13
j) Ingresos por la actividad propia	13
k) Impuesto sobre Sociedades	13
5. Inmovilizado intangible	14
6. Inmovilizado material	15
7. Política y gestión de riesgos y gastos	16
8. Activos financieros	17
a) Usuarios Deudores	18
b) Deudores comerciales y otras cuentas a cobrar	18
c) Inversiones financieras	21
9. Fondos propios	22
a) Dotación fundacional	22
b) Reservas	22
10. Subvenciones, donaciones y legados	23
11. Pasivos Financieros	25
12. Situación fiscal	26
13. Provisiones a largo y corto plazo	27
14. Ingresos y gastos	28
a) Ingresos de la Fundación para la actividad propia	28
b) Ayudas monetarias y otros	28
c) Gastos de personal	29
d) Otros gastos de la actividad	31

15. Actividades de la entidad. Aplicación de elementos patrimoniales a fines propios. Gastos de administración	31
a) Actividad de la entidad	31
I. Actividades realizadas	31
II. Recursos económicos totales empleados por la entidad.	40
III. Recursos económicos totales obtenidos por la entidad	42
IV. Convenios de colaboración con otras entidades	42
V. Desviaciones entre plan de actuación y datos realizados.	43
b) Aplicación de elementos patrimoniales a fines propios	45
c) Gastos de Administración	46
16. Otra información	46
17. Medio ambiente	47
18. Honorarios de auditoría	47
19. Destino patrimonial en caso de disolución	47
20. Hechos posteriores al cierre	47
21. Estado de flujos de efectivo	47
22. Información sobre el grado de cumplimiento del Código de Conducta de las entidades sin fines lucrativos para la realización de las inversiones financieras temporales	49
23. Compromisos futuros de gasto adquiridos en firme	50

BALANCES AL 31 DE DICIEMBRE DE 2015 Y 2014

FUNDACIÓN CODESPA
(expresados en euros)

<u>ACTIVO</u>	2015	2014
A) ACTIVO NO CORRIENTE	2.252.175	668.217
I. INMOVILIZADO INTANGIBLE (nota 5)	86.434	110.895
1. Aplicaciones Informáticas	86.434	110.895
II. INMOVILIZADO MATERIAL (nota 6)	415.998	448.177
1. Terrenos y Construcciones	317.897	327.884
2. Instalaciones Técnicas y Otro Inmovilizado	98.101	120.292
III. INVERSIONES FINANCIERAS A LARGO PLAZO	1.749.743	109.145
1. Otros Activos a L/P (nota 8 y 12)	1.749.743	39.145
2. Valores representativos de deuda (nota 8)	-	70.000
B) ACTIVO CORRIENTE	8.303.828	7.002.382
I. USUARIOS DEUDORES (nota 8)	192.764	251.931
II. DEUDORES COMERCIALES Y OTRAS CUENTAS A COBRAR (nota 8)	3.674.641	1.648.495
1. Deudores Varios	831.995	647.661
2. Personal	4.084	9.333
3. Otros Deudores (nota 12)	2.838.562	991.501
III. INVERSIONES FINANCIERAS A CORTO PLAZO (nota 8)	632.675	525.921
1. Valores representativos de deuda	70.087	128.230
2. Créditos a entidades	562.588	397.691
IV. EFECTIVO Y OTROS ACTIVOS LÍQUIDOS EQUIVALENTES	3.803.748	4.576.035
1. Tesorería	3.803.748	4.576.035
TOTAL ACTIVO (A+B)	10.556.003	7.670.599
<u>PATRIMONIO NETO Y PASIVO</u>		
A) PATRIMONIO NETO	8.551.750	4.459.640
A1. FONDOS PROPIOS (nota 9)	1.910.660	2.103.353
I. DOTACION FUNDACIONAL	1.206.532	1.206.532
II. RESERVAS	969.351	969.351
III. RESULTADOS DE EJERCICIOS ANTERIORES	(72.530)	(13.429)
IV. EXCEDENTE DEL EJERCICIO	(192.693)	(59.101)
A2. SUBVENCIONES, DONACIONES Y LEGADOS (nota 10)	6.641.091	2.356.287
B) PASIVO NO CORRIENTE	586.937	677.625
I. PROVISIONES A LARGO PLAZO (nota 13)	586.937	677.625
1. Otras Provisiones	586.937	677.625
C) PASIVO CORRIENTE	1.417.315	2.533.334
I. PROVISIONES A CORTO PLAZO (nota 13)	-	9.113
II. BENEFICIARIOS ACREEDORES (nota 11)	834.000	780.726
III. ACREEDORES COMERCIALES Y OTRAS CUENTAS A PAGAR (nota 11)	215.955	1.386.427
1. Acreedores Varios	151.070	168.407
2. Personal (Remuneraciones pendientes de pago)	-	151
3. Otras Deudas con las Administraciones Públicas (nota 12)	64.885	87.869
4. Anticipos recibidos (nota 11)	-	1.130.000
IV. PERIODIFICACIONES A CORTO PLAZO	367.361	357.068
TOTAL PATRIMONIO NETO Y PASIVO (A+B+C)	10.556.003	7.670.599

La memoria adjunta forma parte integrante de las cuentas anuales a 31 de diciembre de 2015

CUENTAS DE RESULTADOS AL 31 DE DICIEMBRE DE 2015 Y 2014

FUNDACIÓN CODESPA (expresados en euros)

	2015	2014
A. OPERACIONES CONTINUADAS		
1. INGRESOS DE LA ACTIVIDAD PROPIA (nota 14)	4.420.916	7.088.951
a) Cuotas de asociados y afiliados	388.024	261.957
b) Ingresos de promociones, patrocinadores y colaboraciones	56.264	6.609
b) Subvenciones imputadas al excedente del ejercicio	2.838.858	6.394.670
d) Donaciones y legados imputados al excedente del ejercicio	1.137.770	425.715
e) Reintegro de ayudas y asignaciones	-	-
2. GASTOS POR AYUDAS Y OTROS (nota 14)	(3.709.491)	(6.090.625)
a) Ayudas monetarias	(3.519.617)	(5.751.266)
b) Gastos por colaboraciones	(189.874)	(335.236)
c) Reintegro de subvenciones, donaciones y legados	-	(4.122)
3. GASTOS DE PERSONAL (nota 14)	(572.428)	(567.232)
a) Sueldos, Salarios y Asimilados	(454.723)	(446.747)
b) Cargas Sociales	(117.705)	(120.485)
4. OTROS GASTOS DE LA ACTIVIDAD	(243.767)	(403.583)
a) Servicios exteriores (nota 14)	(207.616)	(346.923)
b) Tributos	(761)	(286)
c) Pérdidas, deterioro y variación de provisiones por operaciones comerciales (nota 13)	(35.257)	(56.374)
d) Otros gastos de gestión corriente	(133)	-
5. AMORTIZACIÓN DEL INMOVILIZADO (notas 5 y 6)	(83.831)	(95.593)
6. EXCESOS DE PROVISIONES (nota 13)	-	-
A.1 EXCEDENTE DE LA ACTIVIDAD	(188.601)	(68.082)
7. INGRESOS FINANCIEROS (nota 15)	77.367	16.805
b) De valores negociables y otros instrumentos financieros	77.367	16.805
8. GASTOS FINANCIEROS (nota 15)	(84.780)	(243)
b) Por deudas con terceros	(84.780)	(243)
9. DIFERENCIAS DE CAMBIO (nota 15)	3.321	(7.581)
A.2 EXCEDENTE DE OPERACIONES FINANCIERAS	(4.093)	8.981
A.3 EXCEDENTE ANTES DE IMPUESTOS	(192.693)	(59.101)
10. Impuesto sobre beneficios (nota 4k)	-	-
A.4 EXCEDENTE DEL EJERCICIO PRECEDENTE DE OPERACIONES CONTINUADAS	(192.693)	(59.101)
A.5 EXCEDENTE DEL EJERCICIO	(192.693)	(59.101)
B. INGRESOS Y GASTOS IMPUTADOS DIRECTAMENTE EN EL PATRIMONIO NETO		
1. Subvenciones recibidas	4.284.804	(4.140.971)
B.1 VARIACION DEL PATRIMONIO NETO POR INGRESOS Y GASTOS RECONOCIDOS DIRECTAMENTE EN EL PATRIMONIO NETO	4.284.804	(4.140.971)
RESULTADO TOTAL, VARIACIÓN DEL PATRIMONIO NETO EN EL EJERCICIO	4.092.110	(4.200.072)

La memoria adjunta forma parte integrante de las cuentas anuales a 31 de diciembre de 2015



 DILC miel 5



1. Actividad de la Fundación

FUNDACIÓN CODESPA (en adelante la fundación o CODESPA) fue constituida en Madrid el 12 de noviembre de 1985, con carácter de Organización No Gubernamental (ONG) sin ánimo de lucro, dedicada a la cooperación internacional al desarrollo.

Su denominación inicial se modificó por la actual, FUNDACIÓN CODESPA, en escritura otorgada el día 12 de mayo de 2003.

La misión de CODESPA es proporcionar oportunidades a las personas para que puedan, a través del trabajo, salir de la pobreza y ser protagonistas de su propio desarrollo.

En consonancia con ese objetivo, las actividades de la fundación se centran en servir al interés general mediante la cooperación al desarrollo económico y social. Trabaja procurando dar respuesta a necesidades fundamentales de personas y comunidades vulnerables, en colaboración con otras organizaciones no gubernamentales sin fines lucrativos.

La visión de CODESPA es ser una ONG internacional, innovadora, líder en proyectos y modelos integrales de desarrollo que generen fuerte impacto en las personas y organizaciones con las que trabaja, a través de actividades generadoras de ingresos y creación de oportunidades de trabajo estable.

Además, promueve la investigación y la divulgación de sus aprendizajes, como fuente de sensibilización y formación en materias relacionadas con la lucha contra la pobreza. CODESPA trata de impulsar iniciativas de innovación social empresarial, como herramienta imprescindible en la ejecución de sus programas.

El domicilio social de la fundación y sus oficinas centrales se encuentran en Madrid; cuenta con delegaciones nacionales en distintas comunidades autónomas de España y dispone de delegaciones en los siguientes países: República Dominicana, Filipinas, Marruecos, República Democrática del Congo, Angola, Guatemala, Nicaragua, Colombia, Ecuador, Perú y Bolivia.

La fundación está formada por un grupo de personas -donantes, patronos y profesionales-comprometidas en la tarea de hacer un mundo mejor. Nos consideramos facilitadores del proceso de cambio que genera el desarrollo. Queremos poner todos los medios posibles al servicio de nuestra actividad, para brindar oportunidades a las personas de escasos recursos. Estamos convencidos de que es posible descubrir el talento dentro de cada persona, hombre o mujer, y que, con su esfuerzo y facilitando las condiciones de su entorno, puede desarrollar sus capacidades y contribuir a su propio desarrollo.

Tratamos de facilitar un trabajo digno, como herramienta de desarrollo humano y económico, que haga crecer al individuo y le permita realizarse como persona. Centramos nuestro esfuerzo en el fomento del trabajo y en aquellas variables que lo hacen posible, porque entendemos que es un factor transformador y dinamizador de la sociedad, y su promoción supone una oportunidad de desarrollo insustituible.

El desarrollo integral de las personas y sus comunidades está estrechamente relacionado con las oportunidades de tener trabajo, que es un derecho y un medio para salir de la pobreza.

Fomentamos actividades productivas que generan ingresos y favorecen la creación de empleo, especialmente iniciativas emprendedoras, a través de siete líneas de especialización:

1. Turismo rural comunitario
2. Formación e inserción laboral
3. Microfinanzas para el desarrollo
4. Desarrollo de mercados rurales
5. Seguridad y soberanía alimentaria
6. Empresariado social y microempresas
7. Sostenibilidad ambiental y energía

Nuestros proyectos, en cada una de esas líneas, promueven la formación de sus beneficiarios, facilitan que tengan acceso a microfinanzas y tratan de lograr que sus productos y servicios lleguen en mejores condiciones al mercado.

2. Bases de presentación de las cuentas anuales

a) Imagen fiel

Las cuentas anuales del ejercicio 2015 se han preparado de acuerdo con la legislación vigente, y siguiendo las normas establecidas en el Plan General de Contabilidad de entidades sin fines lucrativos aprobado por Real Decreto 1491/2011 de 24 de octubre. Además, le son aplicables la Ley 49/2002, de 23 de diciembre, de Régimen Fiscal de las entidades sin fines lucrativos y de los incentivos al mecenazgo; el Real Decreto 1270/2003, de 10 de octubre, por el que se aprueba el Reglamento para la aplicación del régimen fiscal de las entidades sin fines lucrativos y de los incentivos fiscales al mecenazgo; la Ley 50/2002, de 26 de diciembre de Fundaciones; y el Real Decreto 1337/2005, de 11 de noviembre, por el que se aprueba el Reglamento de fundaciones de competencia estatal, al objeto de mostrar la imagen fiel del patrimonio, de la situación financiera y de los resultados de sus operaciones, correspondientes al ejercicio anual terminado el 31 de diciembre de 2015.

La dirección de la fundación estima que estas cuentas anuales del ejercicio 2015 serán aprobadas por la Junta del Patronato de la Fundación sin modificación alguna.


b) Comparación de la información

Las cuentas anuales del ejercicio 2015 se presentan, a efectos comparativos, para cada una de las partidas del balance, de la cuenta de resultados y de la memoria, con las correspondientes al ejercicio anterior, 2014, aprobadas por el Patronato de la Fundación el 11 de junio de 2015.

c) Aspectos críticos de la valoración y estimación de riesgos e incertidumbres

La preparación de las cuentas anuales exige la realización, por parte de la fundación, de ciertas estimaciones y juicios en las provisiones efectuadas, que se evalúan continuamente y se basan en la experiencia histórica y otros factores, incluidas las expectativas de sucesos futuros que se creen razonables, considerando las circunstancias existentes a la fecha de formulación de estas cuentas anuales.

Por esta razón, a pesar de que las estimaciones realizadas por la dirección de la fundación, se han calculado en función de la mejor información disponible al 31 de diciembre de cada ejercicio, es posible que acontecimientos que puedan tener lugar en el futuro obliguen a su modificación en los próximos ejercicios. El efecto en las cuentas anuales de las modificaciones que, en su caso, se derivasen de esos ajustes futuros, se registraría de forma prospectiva.



d) Moneda funcional y de presentación de la Fundación

Las cuentas anuales se presentan en euros, que es la moneda funcional y de presentación de la fundación; únicamente a efectos de presentación, se ha redondeado a cifras enteras, sin incluir decimales. Todos los cuadros que se presentan en esta memoria, cuando se refieren a importes monetarios, están reflejados en euros.

3. Excedente del ejercicio

En cumplimiento del mandato de velar por la estabilidad económica y continuidad futura de la Fundación, CODESPA está realizando un esfuerzo de captación de fondos -materializado principalmente a través de donaciones de los propios miembros del patronato y otras donaciones (privadas y/o internacionales)-, que persigue fortalecer la partida de fondos propios, para dar una cobertura adecuada a su trabajo. Esta tarea es especialmente importante en estos momentos de crisis económica global.

La propuesta de aplicación del excedente negativo del ejercicio finalizado el 31 de diciembre de 2015, que asciende a 192.693 euros, realizada por la Dirección y pendiente de aprobación por la Junta del Patronato, consiste en aplicar dicho importe a excedentes negativos de ejercicios anteriores, como se recoge en el siguiente cuadro (en euros).

Excedente del ejercicio	2015 (192.693)
Total	(192.693)
Aplicación	2015
A excedentes negativos de ejercicios anteriores	(192.693)
Resultado fiscal	(192.693)

La aplicación a excedentes negativos de ejercicios anteriores del excedente del ejercicio finalizado a 31 de diciembre de 2014, por importe negativo de 59.101 euros, fue aprobada por la Junta del patronato de la fundación el 11 de junio de 2015.

La Fundación cumple lo exigido en el artículo 27 de la Ley 50/2002, de 26 de diciembre y la Ley 49/2002 (Art. 3.2) de régimen fiscal de las entidades sin fines lucrativos; esta última establece que deberá ser destinado a la realización de los fines fundacionales al menos el 70% de los resultados de las explotaciones económicas que se desarrollen y de los ingresos que se obtengan por cualquier otro concepto, deducidos los gastos realizados, para la obtención de tales resultados o ingresos, debiendo destinar el resto a incrementar bien la dotación fundacional o bien las reservas según acuerdo del Patronato.

El plazo para el cumplimiento de esta obligación será el comprendido entre el inicio del ejercicio en que se hayan obtenido los respectivos resultados e ingresos y los cuatro años siguientes al cierre de dicho ejercicio.



4. Normas de registro y valoración

a) -Inmovilizado Intangible

Los elementos incluidos en el inmovilizado intangible (aplicaciones informáticas) figuran valorados por su precio de adquisición, y se amortizan linealmente en un periodo de cinco años.

En el caso de que, al cierre del ejercicio, el valor contable de alguno de los elementos del inmovilizado intangible fuese superior al importe recuperable, se reconocerá la correspondiente pérdida por deterioro de valor.

Los bienes del inmovilizado intangible recibidos en concepto de donación se valoran por su valor razonable en el momento de la aportación, registrándose como contrapartida una subvención de capital.

Los gastos de mantenimiento de las aplicaciones informáticas se llevan a gastos en el momento en el que se producen.

b) Inmovilizado Material

Los activos incluidos en el inmovilizado material figuran contabilizados a su precio de adquisición. El inmovilizado material se presenta en el balance por su valor de coste minorado en el importe de las amortizaciones y correcciones valorativas por deterioro acumuladas.

El precio de adquisición incluye, además del importe facturado por el vendedor después de deducir cualquier descuento o rebaja en el precio, todos los gastos adicionales y directamente relacionados que se produzcan hasta su puesta en condiciones de funcionamiento, incluida la ubicación en el lugar y cualquier otra condición necesaria para que pueda operar de la forma prevista.

En el caso de que, al cierre del ejercicio, el valor contable de alguno de los elementos fuese superior al importe recuperable (mayor importe entre su valor razonable menos sus costes de venta y su valor en uso), o que se detectasen factores indicativos de obsolescencia a que pudieran estar afectos los inmovilizados, se reconocería la correspondiente pérdida por deterioro de valor.

La amortización de los elementos de inmovilizado material se realiza distribuyendo su importe amortizable de forma sistemática a lo largo de su vida útil. A estos efectos se entiende por importe amortizable el coste de adquisición menos su valor residual. La Fundación determina el gasto de amortización de forma independiente para cada componente que tenga un coste significativo en relación al coste total del elemento y una vida útil distinta del resto del elemento.

La amortización de los elementos del inmovilizado material se determina mediante la aplicación de los criterios que se mencionan a continuación (método de amortización lineal):

	Coeficiente máximo
Construcciones	3%
Mobiliario, instalaciones técnicas, otras instalaciones y otro inmovilizado material	10%
Equipos para procesos de información	20%

Las mejoras en bienes existentes que alargan la vida útil de los activos son capitalizadas.

me
Pille
in

Los gastos de mantenimiento y conservación se cargan a resultados en el momento en que se producen. Las bajas y enajenaciones se reflejan contablemente mediante la eliminación del coste del elemento y la amortización acumulada correspondiente.

La fundación revisa el valor residual, la vida útil y el método de amortización de su inmovilizado material al cierre de cada ejercicio y evalúa y determina las correcciones valorativas por deterioro de la siguiente forma:

- La Fundación sigue el criterio de evaluar la existencia de indicios que pudieran poner de manifiesto el potencial deterioro de valor de los activos no financieros sujetos a amortización o depreciación, al objeto de comprobar si el valor contable de los mencionados activos excede de su valor recuperable, entendido como el mayor entre el valor razonable, menos costes de venta y su valor en uso.
- Las pérdidas por deterioro, en su caso, se reconocen en la cuenta de resultados.

c) Efectivo y otros activos líquidos equivalentes

El efectivo y otros activos líquidos equivalentes incluyen el efectivo en caja y los depósitos bancarios a la vista en entidades de crédito. También se incluyen bajo este concepto otras inversiones a corto plazo de gran liquidez siempre que sean fácilmente convertibles en importes determinados de efectivo y que estén sujetas a un riesgo insignificante de cambios de valor. A estos efectos se incluyen las inversiones con vencimientos de menos de tres meses desde la fecha de adquisición.

d) Subvenciones, donaciones y legados

Las subvenciones, donaciones y legados de carácter monetario se valoran por el valor razonable del importe concedido. La fundación registra como subvenciones, donaciones y legados, dentro del patrimonio neto, las subvenciones que le son otorgadas en el momento de su concesión, pero una vez se ha identificado, formulado y aprobado definitivamente el proyecto subvencionado por el organismo que concede la subvención, sin que haya aspectos a mejorar en la formulación por parte de la fundación. Esta aprobación se concreta habitualmente mediante la firma de un convenio.

Los donativos recibidos por CODESPA no asociados a una finalidad específica se registran como ingreso en la cuenta de resultados en el momento en el que se reciben.

Cuando se trata de subvenciones, donaciones o legados vinculados a una finalidad específica, la fundación actúa de acuerdo con lo establecido en la "Orden EHA/733/2010, de 25 de marzo, por la que se aprueban aspectos contables de empresas públicas que operan en determinadas circunstancias"; en concreto, la fundación imputa el ingreso por las subvenciones recibidas en la cuenta de resultados solo a medida que se van produciendo los gastos necesarios para el cumplimiento de esa finalidad y cuando esos gastos están debidamente justificados.

En ese momento, la fundación también reconoce en la cuenta de resultados del ejercicio, el ingreso para la financiación de los gastos de estructura, aplicando el porcentaje que la entidad concedente de la subvención haya previsto para financiar los costes indirectos que ocasiona el proyecto.

En el activo del balance al 31 de diciembre de 2015, en el epígrafe de "Usuarios deudores", se incluyen los anticipos económicos enviados desde CODESPA a sus socios locales y a sus delegaciones, y que están pendientes de justificar: 192.764 euros (251.931 euros en 2014). En el pasivo del balance, en la cuenta de *Beneficiarios Acreedores*, se recogen los importes de subvenciones que aún están pendientes de imputar a la cuenta de resultados pero que ya se han transferido a los socios locales o a las delegaciones internacionales de la fundación y que están pendientes de gastar o justificar: 834.000 euros (780.726 euros en 2014).

e) Instrumentos financieros

Los instrumentos financieros se clasifican en el momento de su reconocimiento inicial como un activo financiero, un pasivo financiero o un instrumento de patrimonio, de conformidad con el fondo económico del acuerdo contractual y con las definiciones del activo financiero, pasivo financiero o de instrumento de patrimonio.

La Fundación clasifica los instrumentos financieros en diferentes categorías, atendiendo a las características y a las intenciones de la Dirección en el momento de su reconocimiento inicial.

Un activo financiero y un pasivo financiero son objeto de compensación sólo cuando la fundación tenga el derecho exigible de compensar los importes reconocidos y la intención de liquidar la cantidad neta, o de realizar el activo y cancelar el pasivo simultáneamente.

Préstamos y partidas a cobrar

Los préstamos y partidas a cobrar se componen de créditos concedidos por terceros, organismos de desarrollo y administraciones públicas, con cobros fijos o determinables, que no cotizan en un mercado activo distinto de aquellos clasificados en otras categorías de activos financieros. Estos activos se reconocen inicialmente por su valor razonable, incluyendo los costes de transacción en los que se haya incurrido; y se valoran posteriormente al coste amortizado, utilizando el método del tipo de interés efectivo.

Bajas de activos financieros

Los activos financieros se dan de baja contable cuando los derechos a recibir flujos de efectivo relacionados con los mismos, han vencido o se han transferido; y la fundación ha traspasado sustancialmente los riesgos y beneficios derivados de su titularidad.


Deterioro de valor de activos financieros

Un activo financiero o grupo de activos financieros está deteriorado si se ha producido una pérdida asociada al mismo, existiendo evidencia objetiva del deterioro como resultado de uno o más eventos que hayan ocurrido después del reconocimiento inicial del activo; y ese evento o eventos causantes de la pérdida tengan un impacto sobre los flujos de efectivo futuros estimados del activo o grupo de activos financieros; y que puedan ser estimados con fiabilidad.

La fundación sigue el criterio de registrar las oportunas correcciones valorativas por deterioro de los instrumentos de deuda, cuando se ha producido una reducción o retraso en los flujos de efectivo estimados futuros, motivados por la insolvencia del deudor.

En el caso de activos financieros contabilizados a coste amortizado, el importe de la pérdida por deterioro de valor es la diferencia entre el valor contable del activo financiero y el valor actual de los flujos de efectivo futuros estimados, descontados al tipo de interés efectivo original del activo. Para los activos financieros a tipo de interés variable se utiliza el tipo de interés efectivo que corresponde a la fecha de valoración según las condiciones contractuales.

La pérdida por deterioro se reconoce con cargo a resultados y es reversible en ejercicios posteriores, si la disminución puede ser objetivamente relacionada con un evento posterior a su reconocimiento. No obstante, la reversión de la pérdida tiene como límite el coste amortizado que hubieran tenido los activos, si no se hubiera registrado la pérdida por deterioro de valor.



Pasivos financieros

Los pasivos financieros -incluyendo acreedores comerciales y otras cuentas a pagar- que no se clasifican como mantenidos para negociar o como pasivos financieros a valor razonable con cambios en la cuenta de resultados, se reconocen inicialmente por su valor razonable, menos, en su caso, los costes de transacción, que son directamente atribuibles a la emisión de los mismos. Con posterioridad al reconocimiento inicial, los pasivos clasificados bajo esta categoría se valoran a coste amortizado, utilizando el método del tipo de interés efectivo.

No obstante, los pasivos financieros que no tengan un tipo de interés establecido -en los que el importe venza o se espere recibir en el corto plazo y además el efecto de actualizar no sea significativo-, se valorarán por su valor nominal.

Bajas y modificaciones de pasivos financieros

La fundación da de baja un activo financiero o una parte del mismo cuando ha cumplido con la obligación contenida en el pasivo o bien está legalmente dispensada de la responsabilidad fundamental contenida en el pasivo, ya sea en virtud de un proceso judicial o por el acreedor.

f) Transacciones, saldos y flujos en moneda extranjera

Las transacciones en moneda extranjera se han convertido a euros, aplicando al importe en moneda extranjera, el tipo de cambio de contado en las fechas en las que se realizan.

Los activos y pasivos monetarios denominados en moneda extranjera, se han convertido a euros aplicando el tipo existente al cierre del ejercicio; mientras que los no monetarios, valorados a coste histórico, se han convertido aplicando el tipo de cambio de la fecha en la que tuvieron lugar las transacciones.

Los activos no monetarios valorados a valor razonable se han convertido a euros aplicando el tipo de cambio en la fecha en la que se ha procedido a la cuantificación del mismo.

g) Clasificación de activos y pasivos entre corriente y no corriente

La fundación presenta el balance clasificando activos y pasivos entre corriente y no corriente. A estos efectos son activos o pasivos corrientes aquellos que cumplan los siguientes criterios:

- Los activos se clasifican como corrientes cuando se espera realizarlos o se pretende consumirlos en el transcurso del ciclo normal de las operaciones de la fundación o se espera realizarlos dentro del periodo de los doce meses posteriores a la fecha de cierre o se trata de efectivo u otros activos líquidos equivalentes; excepto en aquellos casos en los que no puedan ser intercambiados o utilizados para cancelar un pasivo, al menos dentro de los doce meses siguientes a la fecha de cierre.
- Los pasivos se clasifican como corrientes cuando se espera liquidarlos en el ciclo normal de las operaciones de la fundación o se tienen que liquidar dentro del periodo de doce meses desde la fecha de cierre o la fundación no tiene el derecho incondicional para aplazar la cancelación de los pasivos durante los doce meses siguientes a la fecha de cierre.
- Los pasivos financieros se clasifican como corrientes cuando deban liquidarse dentro de los doce meses siguientes a la fecha de cierre, aunque el plazo original sea por un periodo superior a doce meses y exista un acuerdo de refinanciación o de reestructuración de los pagos a largo plazo que haya concluido después de la fecha de cierre y antes de que las cuentas anuales sean formuladas.

h) Indemnizaciones por cese

Las indemnizaciones por cese involuntario se reconocen en el momento en que existe un plan formal detallado y se ha generado una expectativa válida entre el personal afectado sobre la decisión de la rescisión de la relación laboral, ya sea por haber comenzado a ejecutar el plan o por haber anunciado sus principales características.

i) Provisiones

Las provisiones se reconocen cuando la fundación tiene una obligación presente, ya sea legal, contractual, implícita o tácita, como resultado de un suceso pasado y sea probable que exista una salida de recursos que incorporen beneficios económicos futuros para cancelar tal obligación; y se puede realizar una estimación fiable del importe de la obligación.

Las provisiones se revierten contra resultados cuando no es probable que exista una salida de recursos para cancelar tal obligación.


j) Ingresos por la actividad propia

Los ingresos por la actividad propia recogen principalmente los ingresos por las cuotas asociadas, otros ingresos puntuales, ingresos de eventos y los ingresos por convenios y colaboraciones para llevar a cabo las actividades fundacionales; los ingresos se reconocen considerando el grado de ejecución a la fecha de cierre del ejercicio (véase nota 14).

k) Impuesto sobre Sociedades

Según lo dispuesto en el Título II Capítulo I de la ley 49/2002, de 23 de diciembre, de régimen fiscal de las entidades sin fines lucrativos y de los incentivos fiscales al mecenazgo, las entidades sin fines lucrativos que cumplan determinados requisitos están exentas del Impuesto sobre Sociedades para las rentas especificadas en el capítulo II de la misma Ley. Los requisitos exigidos son los siguientes:

- Que persigan fines de interés general, como pueden ser asistencia e inclusión social, cívicos, educativos, científicos, sanitarios, laborales, de cooperación para el desarrollo, de promoción del voluntariado, etc.
- Que destinen a la realización de dichos fines el 70 por 100 de las siguientes rentas e ingresos:
 - Rentas de explotaciones económicas.
 - Rentas derivadas de transmisión de bienes y derechos de su titularidad.
 - Ingresos obtenidos por cualquier otro concepto, deducidos los gastos para la obtención de los mismos.
- Que las actividades no consistan en desarrollo de explotaciones económicas ajenas a su objeto o finalidad estatutaria.
- Que los fundadores, asociados, patronos, representantes estatutarios, miembros de los órganos de gobierno y los cónyuges o parientes, no sean los destinatarios principales de las actividades que se realicen por las entidades, ni se beneficien de condiciones especiales para utilizar sus servicios.
- Que los cargos de patrono, representante estatutario y miembro del órgano de gobierno sean gratuitos, pudiendo ser reembolsados de los gastos debidamente justificados en el desempeño de su función.

DHK 
13

- Que, en caso de disolución, su patrimonio se destine en su totalidad a alguna de las entidades consideradas como entidades beneficiarias de mecenazgo.
- Que estén inscritas en el registro correspondiente.
- Que cumplan las obligaciones de rendición de cuentas establecidas por su legislación específica.
- Que elaboren anualmente una memoria económica.

En el impuesto de sociedades de la fundación, se realiza el detalle de las correcciones (aumentos y disminuciones) al resultado, en el concepto de aportaciones y colaboraciones a favor de entidades sin fines lucrativos, por lo que no existe base imponible a la que aplicar ese tipo de gravamen.

Para poder disfrutar de este régimen fiscal especial previsto en la Ley 49/2002, la fundación ha comunicado a la Agencia Estatal de la Administración Tributaria esta opción, a través de la correspondiente declaración censal.

5. Inmovilizado intangible

El detalle y movimiento de las partidas que componen el inmovilizado intangible al 31 de diciembre de 2015 y 2014 es el siguiente (en euros):

	Saldo inicial 31/12/2014	Altas	Saldo final 31/12/2015
Coste			
Aplicaciones Informáticas	350.996	24.042	375.038
Total Inmovilizado Intangible	350.996	24.042	375.038
Amortización Acumulada			
Aplicaciones Informáticas	(240.102)	(48.502)	(288.605)
Total Amortización	(240.102)	(48.502)	(288.605)
Valor Neto Inmovilizado Intangible	110.894	(24.460)	86.434

	Saldo inicial 31/12/2013	Altas	Saldo final 31/12/2014
Coste			
Aplicaciones Informáticas	320.898	30.098	350.996
Total Inmovilizado Intangible	320.898	30.098	350.996
Amortización Acumulada			
Aplicaciones Informáticas	(186.433)	(53.668)	(240.102)
Total Amortización	(186.433)	(53.668)	(240.102)
Valor Neto Inmovilizado Intangible	134.465	(23.570)	110.894

Las altas del ejercicio 2015, al igual que las de 2014, corresponden principalmente a licencias para ampliar las funcionalidades de los sistemas informáticos de la Fundación y a los desarrollos de nuevas programaciones y de su página web.

En el anexo 3 de la presente memoria figura el libro de inventario a 31 de diciembre de 2015 y 2014 del inmovilizado intangible.

El coste de los elementos totalmente amortizados y que todavía están en uso a 31 de diciembre de 2015 y de 2014 ascienden a 206.751 euros y a 78.040 euros, respectivamente.

6. Inmovilizado material

El detalle y movimiento de las partidas que componen el inmovilizado material al 31 de diciembre de 2015 y 2014 se refleja en los siguientes cuadros (en euros):

	Saldo inicial		Altas	Saldo final	
	31/12/2014			31/12/2015	
Coste					
Terrenos	154.850				154.850
Construcciones	332.918				332.918
Instalaciones técnicas	38.586				38.586
Otras Instalaciones	97.421				97.421
Mobiliario	71.535	515			72.050
Equipos para procesos de información	123.495	2.635			126.130
Otro inmovilizado material	1.149				1.149
Total inmovilizado material	819.953	3.151			823.104
Amortización acumulada					
Construcciones	(159.880)	(9.987)			(169.867)
Instalaciones técnicas	(23.067)	(3.859)			(26.926)
Otras Instalaciones	(33.266)	(9.742)			(43.008)
Mobiliario	(38.887)	(7.165)			(46.052)
Equipos para procesos de información	(115.838)	(4.461)			(120.299)
Otro inmovilizado material	(839)	(115)			(954)
Total amortización	(371.777)	(35.329)			(407.106)
Valor neto inmovilizado material	448.177	(32.178)			415.998

DLK

 mel
 15

	Saldo inicial		Saldo final
	31/12/2013	Altas	31/12/2014
Coste			
Terrenos	154.850		154.850
Construcciones	332.918		332.918
Instalaciones técnicas	38.586		38.586
Otras Instalaciones	97.421		97.421
Mobiliario	70.260	1.275	71.535
Equipos para procesos de información	117.624	5.872	123.495
Otro inmovilizado material	1.149		1.149
Total inmovilizado material	812.806	7.147	819.953
Amortización Acumulada			
Construcciones	(149.896)	(9.987)	(159.880)
Instalaciones técnicas	(19.205)	(3.859)	(23.067)
Otras Instalaciones	(23.525)	(9.742)	(33.266)
Mobiliario	(31.751)	(7.135)	(38.887)
Equipos para procesos de información	(104.751)	(11.087)	(115.838)
Otro inmovilizado material	(724)	(115)	(839)
Total amortización	(329.852)	(41.925)	(371.777)
Valor neto inmovilizado material	482.955	(34.778)	448.177

La fundación tiene contratadas pólizas de seguros para dar cobertura a posibles riesgos que pudieran afectar a los elementos del inmovilizado material.

En el anexo 3 de la presente memoria, figura el libro de inventario a 31 de diciembre de 2015 y 2014 del inmovilizado material.

El coste de los elementos totalmente amortizados y que todavía están en uso ascienden a 31 de diciembre de 2015 y 2014 a 111.119 euros y 97.464 euros, respectivamente. Principalmente corresponden a equipos informáticos.

7. Política y gestión de riesgos y gastos

Factores de riesgo financiero

Las actividades de la fundación están expuestas a diversos riesgos financieros: riesgo de mercado, riesgo de crédito y riesgo de liquidez.

La gestión del riesgo está controlada por la fundación con arreglo a determinadas políticas con las que identifica, evalúa y cubre esos riesgos financieros.

Riesgo de Crédito

La Fundación tiene concentraciones de riesgo de crédito al depender una parte de sus operaciones de un número relativamente reducido de deudores. Sin embargo, al tratarse de organismos públicos (AECID, Unión Europea y organismos multilaterales de desarrollo), la posibilidad de impago se considera mínima.

Riesgo de Liquidez

La fundación lleva a cabo una gestión prudente del riesgo de liquidez, fundada en el mantenimiento de suficiente efectivo. Condicionando su actividad y los anticipos y pagos correspondientes, al cobro efectivo de las subvenciones y donaciones que la hacen posible.

Riesgo de Mercado

La fundación no considera como un riesgo relevante el riesgo de mercado porque los activos, por su tipología, no se ven afectados a cambios en las condiciones del mercado, tales como variaciones en los tipos de interés y de cambio. Los depósitos de efectivo se formalizan con instituciones financieras tal y como se detalla en la nota 8 c.

8. Activos financieros

Clasificación de Activos financieros por categorías

La clasificación de activos financieros por categorías y clases, al 31 de diciembre de 2015 y 2014 es la siguiente (en euros):

	31/12/2015		31/12/2014	
	Corriente	No corriente	Corriente	No corriente
Usuarios deudores	192.764	-	251.931	-
Deudores comerciales y otras cuentas a cobrar				
Deudores varios	836.079	262.093	656.994	-
Otros Deudores	2.838.562	1.487.650	991.501	39.145
Inversiones financieras				
Valores representativos de deuda	70.087	-	128.230	70.000
Créditos a entidades	562.588	-	397.691	-
Total activos financieros	4.500.081	1.749.743	2.426.347	109.145

La fundación tiene una participación en empresas asociadas por importe de 1.202 euros, que corresponde al importe recibido como donación de 200 acciones de la entidad Copades S.L. Dicho importe corresponde al 18,18% del capital social (total 1.100 acciones) de la citada entidad que asciende a 6.613 euros.

Copades S.L. no ha tenido actividad durante los últimos ejercicios, por lo que se mantiene la provisión dotada por el 100% del coste de esta inversión, resultando un valor neto contable de 0 euros. Su domicilio fiscal se encuentra en Madrid.

DNC *mel* *ms*

a) Usuarios Deudores

El epígrafe *usuarios deudores* recoge el saldo de los anticipos realizados a los socios locales y a las delegaciones de CODESPA, pendientes de justificar por importe de 192.764 euros (251.931 euros en 2014), que reciben para llevar a cabo la ejecución de los proyectos.

b) Deudores comerciales y otras cuentas a cobrar

El detalle de deudores comerciales y otras cuentas a cobrar, al 31 de diciembre de 2015 y 2014 es el siguiente (en euros):

	31/12/2015		31/12/2014	
	Corriente	No corriente	Corriente	No Corriente
Deudores comerciales y otras cuentas a cobrar				
Deudores varios	831.995	262.093	647.661	-
Personal	4.084	-	9.333	-
Otros Deudores	2.838.562	1.487.650	991.501	39.145
Total	3.674.641	1.749.743	1.648.495	39.145

La cantidad deudores varios a corto plazo recoge principalmente los importes pendientes de cobro siguientes (en euros):

Deudores varios a corto plazo	2015	2014
Donativos de empresas e instituciones al cobro	509.874	478.075
Deudas reclamadas a socios locales	64.778	64.778
Derecho de cobro por excedente de delegaciones	50.858	50.858
Derechos de cobro por excedentes de delegaciones (CODESPA Pro)	39.750	45.481
Otros	166.735	8.468
Total	831.995	647.661

El detalle de las cantidades pendientes de cobro de empresas e instituciones tiene el siguiente desglose (en euros):

	2015	2014
CAF	134.357	-
JUNTA AGROEMPRESARIAL DOMINICANA INC.	129.309	174.309
BANCO BILBAO VIZCAYA ARGENTARIA, S.A.	30.000	10.000
CONAFIPS (Corporacion Nacional de Finanzas Popular	60.059	116.619
SIKA ESPAÑA	3.600	-
SINCRO ASESORES DE EMPRESA SLP	1.000	-
ORGANIZ. DE LAS NAC. UNIDAS PARA ALI. Y AGRI. FAO	52.736	-
ACDI/VOCA	98.812	-
THE WORLD BANK	-	51.097
PEOPLE IN NEED (PIN)	-	3.943
FUSADES (Fundación Salvadoreña para el desarrollo econo.)	-	18.472
ALIANZA POR LOS DD.HH., IGUALDAD Y SOLIDARIDAD INT	-	12.005
MINERA SAN CRISTOBAL	-	38.650
EBRO FOODS	-	45.000
CODESPA CATALUNYA	-	7.980
Total donativos de empresas y e instituciones al cobro	509.874	478.075

- Se mantienen las deudas reclamadas a socios locales por incumplimiento en la justificación de cuantías transferidas por la Fundación: 64.778 euros.
- Además, se mantiene el saldo de 49.412 euros en 2015 disponible en nuestra delegación de Angola (49.412 euros en 2014) 1.446 en la delegación de Perú (1.446 euros en 2014).

La cantidad de deudores varios a largo plazo refleja el derecho de cobro a largo plazo de financiación privada correspondiente al Convenio de Filipinas 2014.

La cantidad personal recoge los anticipos al personal para gastos de viajes y otros gastos.




 19

La cantidad de otros deudores a largo plazo recoge exclusivamente derechos de cobro a largo plazo. A 31 de diciembre de 2015 y 2014, el importe de las subvenciones que se cobrarán a partir de 1 de enero de 2016 y 2015 respectivamente, por proyectos aprobados por la AECID y la Unión Europea, es el siguiente en euros (su valor contable no difiere significativamente de su valor razonable):

Otros Deudores a largo plazo	2015	2014
<u>AECID</u>	<u>1.235.336</u>	-
<u>CONV. AECID 2014 ECUADOR</u>	<u>617.668</u>	-
<u>ATIL-AMAL AECID CONV 14 MARRUECOS</u>	<u>617.668</u>	-
<u>UE</u>	<u>252.314</u>	<u>39.145</u>
<u>UE TURISMO CONVENCIONES 2013 PERU</u>	-	<u>39.145</u>
<u>ADOPEM Y REDDOM UE PROMOCION MIPyMEs EN</u>	<u>252.314</u>	-
<u>RD 2015</u>	-	-
Total	1.487.650	39.145

Otros deudores a corto plazo refleja los derechos de cobro a corto plazo de otras Administraciones Públicas y organismos multilaterales; el detalle es el siguiente (en euros):

Otros Deudores a corto plazo	2015	2014
AECID	1.250.000	36.018
UE	464.048	317.604
CAM	-	-
JUNTA ANDALUCIA	246.125	246.125
BID	210.288	235.435
PNUD - PROGRAMA EMPRESARIAL ANGOLANO	23.915	59.788
DIPUTACION PROVINCIAL DE VALENCIA	9.600	11.982
AYUNTAMIENTO DE SEVILLA	84.549	84.549
FONDOEMPLEO	490.037	-
MINIST. DE ECO. PLANIF. Y DESARR. MEPyD REP. DOM.	60.000	-
Total	2.838.562	991.501

En el 2016 se cobrará el saldo de 1.342.437 euros de las Administraciones Públicas Central, Autonómicas, Locales, de la Unión Europea e instituciones multilaterales. El saldo a 31 de diciembre de 2014 era de 991.510 euros.

Handwritten signatures and initials in blue ink, including a large 'M' and 'nie' followed by a stylized signature.

c) Inversiones financieras

El detalle de los valores representativos de deuda, al 31 de diciembre de 2015 y 2014 es como sigue (en euros):


	2015		2014	
	Corriente	No corriente	Corriente	No corriente
Depósitos remunerados				
IPF 250.000 a 1,2% TAE vto. Marzo 2014	-	-	-	-
IPF 128.000 a 1% TAE vto. Marzo 2015	-	-	128.231	-
IPF 70.000 a 0,79% TAE vto. Marzo 2016	70.087	-	-	70.000
Total	70.087	-	128.230	70.000

En cumplimiento del acuerdo de 20/11/2003 de la Comisión Nacional del Mercado de Valores, por el que se aprueba el Código de Conducta de las entidades sin ánimo de lucro para la realización de inversiones temporales, la fundación sigue los siguientes criterios:

Todos los saldos de bancos c/c vista euros asociables a los proyectos que desempeña la fundación, están en cuentas corrientes específicas para cada proyecto.

En marzo de 2015 se canceló el depósito remunerado por importe de 128.000 euros y en 2016, al vencimiento, se cancelará el otro depósito remunerado por importe de 70.087 euros, también contratado con la entidad BANIF. El interés devengado en 2015 fue de 956 euros (1.598 euros en 2014).

Los créditos a entidades, al 31 de diciembre de 2015, recoge el saldo de la cuenta corriente que la fundación mantiene con las distintas delegaciones por importe de 562.588 euros (397.691 euros en 2014).



21

9. Fondos propios

La composición y movimiento de fondos propios al 31 de diciembre de 2015 y 2014 son los siguientes (en euros):

	Saldos al	Distribución	Excedente	Saldos al
	31/12/2014	excedente	del ejercicio	31/12/2015
		2014	2015	
Dotación Fundacional	1.206.532	-	-	1.206.532
Reservas	969.351	-	-	969.351
Excedente negativo Ejercicios anteriores	(13.429)	(59.101)	-	(72.530)
Excedente del Ejercicio	(59.101)	59.101	(192.693)	(192.693)
Total fondos propios	2.103.353	-	(192.693)	1.910.660

	Saldos al	Distribución	Excedente	Saldos al
	31/12/2013	excedente	del ejercicio	31/12/2014
		2013	2014	
Dotación Fundacional	1.206.532	-	-	1.206.532
Reservas	969.351	-	-	969.351
Excedente negativo Ejercicios anteriores	(10.915)	(2.513)	-	(13.429)
Excedente del Ejercicio	(2.513)	2.513	(59.101)	(59.101)
Total fondos propios	2.162.454	-	(59.101)	2.103.353

a) Dotación fundacional

La Dotación Fundacional a 31 de diciembre de 2015 y 2014 está compuesta por aportaciones dinerarias de carácter irrevocable, según el siguiente detalle (en euros):

Donativo Banco de Santander	300.506
Donativo Banesto	300.506
Otros donativos	605.520
Total deudores a largo plazo	1.206.532

La aplicación de elementos patrimoniales a fines propios al 31 de diciembre del 2015 y 2014 se describe en la nota 15.

b) Reservas

De acuerdo con lo establecido en el artículo 27 de la Ley 50/2002 de Fundaciones y en el artículo 3 de la Ley 49/2002 de régimen fiscal de las entidades sin fines lucrativos y de los incentivos fiscales al mecenazgo, se deberá destinar, al menos, el 70% de las rentas e ingresos netos a fines de carácter fundacional, en el plazo de cinco años desde el inicio del ejercicio en que se hubieran obtenido, debiendo destinar el resto a incrementar la dotación fundacional o las reservas. La fundación ha determinado el porcentaje de las cantidades destinadas a fines fundacionales durante el ejercicio 2015 según los criterios establecidos en el artículo 32 del Reglamento de Fundaciones de Competencia Estatal aprobado por el R.D. 1337/2005 de 11 de noviembre, y el porcentaje resultante en 2015 excede del 70% marcado en la ley. Al igual que en los últimos cuatro ejercicios anteriores al 2015.

10. Subvenciones, donaciones y legados

La composición y el movimiento de las subvenciones, donaciones y legados recibidos al 31 de diciembre de 2015 y 2014 se detallan en los siguientes cuadros (en euros):

	Saldo al 31/12/14	Altas por firmas de subvenciones	Reclasificación de subvenciones público/privada	Imputación a resultados	Anticipos a Socios Locales y Delegaciones	Menor imputación a resultados clasificados en anticipos años anteriores	Saldo al 31/12/2015
Administración internacional	428.829	502.625	-	(306.326)	(97.907)	82.182	609.402
Intereses (*)	569	187	-	-	-	-	756
Subtotal	429.398	502.812	-	(306.326)	(97.907)	82.182	610.158
Administración estatal	685.962	5.107.500	-	(1.823.615)	(349.484)	429.190	4.049.552
Intereses (*)	5.149	18.989	-	-	-	-	24.138
Subtotal	691.110	5.126.489	-	(1.823.615)	(349.484)	429.190	4.073.690
Subvenciones a la actividad concedidas por comunidades autónomas y locales	266.330	4.478	-	(90.988)	(81.227)	46.153	144.746
Intereses (*)	517	-	-	-	-	-	517
Subtotal	266.847	4.478	-	(90.988)	(81.227)	46.153	145.263
Subvenciones a la actividad concedidas por organismos privados	962.557	2.316.979	-	(1.328.976)	(305.383)	160.206	1.805.383
Intereses (*)	6.375	222	-	-	-	-	6.597
Subtotal	968.932	2.317.201	-	(1.328.976)	(305.383)	160.206	1.811.979
TOTALES	2.356.287	7.950.980	-	(3.549.905)	(834.000)	717.729	6.641.091

D. L. C. mel

	Saldo al 31/12/13	Altas por firmas de subvenciones	Reclasificación de subvenciones público/privada	Imputación a resultados	Anticipos a Socios Locales y Delegaciones	Menor imputación a resultados clasificados en anticipos años anteriores	Saldo al 31/12/2014
Administración internacional	800.520	-	39.268	(395.953)	(84.690)	69.684	428.829
Intereses (*)	396	173	-	-	-	-	569
Subtotal	800.916	173	39.268	(395.953)	(84.690)	69.684	429.398
Administración estatal	4.867.572	307.890	-	(5.312.256)	(431.365)	1.254.121	685.962
Intereses (*)	5.149	-	-	-	-	-	5.149
Subtotal	4.872.721	307.890	-	(5.312.256)	(431.365)	1.254.121	691.110
Subvenciones a la actividad concedidas por comunidades autónomas y locales	397.573	61.100	-	(267.875)	(63.239)	138.770	266.330
Intereses (*)	386	131	-	-	-	-	517
Subtotal	397.959	61.231	-	(267.875)	(63.239)	138.770	266.847
Subvenciones a la actividad concedidas por organismos privados	419.286	1.035.257	(39.268)	(348.318)	(201.432)	97.031	962.557
Intereses (*)	6.375	-	-	-	-	-	6.375
Subtotal	425.662	1.035.257	(39.268)	(348.318)	(201.432)	97.031	968.932
TOTALES	6.497.258	1.404.551	-	(6.324.402)	(780.726)	1.559.606	2.356.287

(*) Intereses: recoge la rentabilidad generada por las cuentas específicas bancarias de los proyectos, que se aplicarán a sufragar gastos directos.

Anticipos a socios locales y delegaciones recoge el importe transferido a socios locales y delegaciones de CODESPA cuya ejecución para la actividad de la Fundación se encuentra pendiente de justificar, por importe de 834.000 euros (780.726 euros en 2014), que reciben para llevar a cabo la ejecución de los proyectos; en aplicación de la Orden EHA/733/2010, de 25 de marzo, este importe está registrado en *Beneficiarios Acreedores*.

La columna *menor imputación a resultados clasificados en anticipos de años anteriores* recoge el importe imputado a resultados en el ejercicio 2015, que causaron baja de subvención en el ejercicio anterior. Su importe al cierre es de 717.729 euros (1.559.606 euros en 2014).

11. Pasivos Financieros

Clasificación de pasivos financieros por categorías

La clasificación de pasivos financieros por categorías y clases a 31 de diciembre de 2015 y 2014 es la siguiente (en euros):

	31/12/2015	31/12/2014
	Corriente	Corriente
Beneficiarios acreedores	834.000	780.726
Acreedores comerciales y otras cuentas a pagar	151.070	1.298.558
Acreedores varios	151.070	168.407
Personal	-	151
Anticipos recibidos	-	1.130.000
Total débitos y partidas a pagar	985.070	2.079.284

El epígrafe de Beneficiarios Acreedores recoge principalmente el importe de subvenciones pendientes de imputar a la cuenta de resultados hasta el momento de justificarse los gastos incurridos.

Su movimiento durante 2015 es el siguiente (en euros):

	2015	2014
Saldo al 31 de diciembre de 2014	780.726	1.547.261
Aumentos (+)	4.580.384	3.720.375
Disminuciones (-)	(4.527.110)	(4.486.910)
Saldo al 31 de diciembre de 2015	834.000	780.726

El epígrafe de anticipos recibidos se corresponde con el cobro anticipado realizado por la AECID correspondiente a la primera anualidad de dos convenios de la convocatoria de 2014 por importe de 1.130.000 euros. La firma de ambos convenios se ha producido en el ejercicio 2015.




12. Situación fiscal

El desglose de los saldos con las Administraciones Públicas a largo y corto plazo, que incluye organismos internacionales, al cierre de los ejercicios 2015 y 2014 es el siguiente (en euros):

	2015		2014	
	Deudor	Acreedor	Deudor	Acreedor
H.P. Acreedores por IRPF	-	34.541	-	46.995
Organismos de la Seguridad Social	-	30.344	-	40.874
Organismos internacionales	950.566	-	651.972	-
Gobierno español	2.485.337	-	36.018	-
Otras Administraciones Públicas Españolas	340.274	-	342.656	-
Administraciones públicas locales	550.037	-	0	-
Total Administraciones públicas	4.326.213	64.885	1.030.646	87.869

El saldo de **organismos internacionales** procede de la Unión Europea (716.362 Euros), del BID (210.288 Euros) y del PNUD-Programa Empresarial Angolano (23.916 Euros). Los saldos deudores incluyen un importe de 252.314 euros (39.145 euros en 2013), véase nota 8, correspondientes al saldo pendiente de cobro a **largo plazo**, que procede de la UE.

El saldo de **Administraciones públicas** locales procede de Fondoempleo Perú (490.037 Euros) y del Ministerio de Economía Planificación y Desarrollo de República Dominicana (60.000 Euros).

Del saldo deudor por importe de 1.030.646 euros en 2014, se han cobrado 247.736 euros, a su vez, se han generado nuevas altas por contratos aprobados en el ejercicio 2015 por importe de 6.230.068 euros.

La fundación disfruta del régimen fiscal previsto en la ley 49/2002, de 23 de diciembre, para entidades sin fines lucrativos, por el cual goza de exención en el Impuesto sobre Sociedades por los resultados obtenidos en el ejercicio de las actividades que constituyen su objeto social, así como por los incrementos patrimoniales derivados de adquisiciones o transmisiones en cumplimiento de su objeto social. Están exentas las siguientes rentas:

- Las derivadas de los siguientes ingresos: donativos, donaciones y subvenciones, salvo las destinadas a financiar la realización de explotaciones económicas no exentas.
- Las procedentes del patrimonio mobiliario e inmobiliario de la entidad.
- Las derivadas de adquisiciones o de transmisiones, por cualquier título, de bienes o derechos.
- Las obtenidas en el ejercicio de las explotaciones económicas exentas.

La conciliación entre el excedente contable del ejercicio 2015 y 2014 y la base imponible fiscal de la fundación a declarar tras la aprobación de estas cuentas anuales es como sigue (en euros):

	2015	2014
Situación fiscal		
Excedente contable del ejercicio	(192.693)	(59.101)
Disminución sobre el resultado: ingresos y subvenciones	(4.498.283)	(7.105.928)
Aumento sobre el resultado: gasto	4.690.976	7.165.029
Resultado fiscal	-	-

Según se establece en la legislación vigente, los impuestos no pueden considerarse definitivamente liquidados hasta que las declaraciones presentadas hayan sido inspeccionadas por las autoridades fiscales o haya transcurrido el plazo de prescripción de cuatro años. A 31 de diciembre de 2015 la fundación tiene abiertos a inspección todos los impuestos que le son aplicables desde enero de 2012 a excepción del Impuesto sobre Sociedades abierto a inspección desde enero de 2011.

La dirección de la fundación no espera que en caso de inspección surjan pasivos adicionales.

13. Provisiones a largo y corto plazo

El detalle y movimiento producidos en el epígrafe de provisiones a corto y largo plazo al 31 de diciembre de 2015 y 2014 es como sigue (en euros):

	Saldo al 31/12/2014	Dotaciones	Reversiones	Pagos	Saldo al 31/12/2015
Provisiones					
A Largo Plazo	677.625	35.257		122.507	586.937
A Corto Plazo	9.113			9.113	-
Total	686.738	35.257	-	131.620	586.937

	Saldo al 31/12/2013	Dotaciones	Reversiones	Pagos	Saldo al 31/12/2014
Provisiones					
A Largo Plazo	625.335		-	(4.084)	677.625
A Corto Plazo		9.113			9.113
Total	625.335	65.487	-	(4.084)	686.738

El epígrafe *provisiones a largo plazo* corresponde a la dotación para aquellos proyectos que la fundación considera que pueden tener incidencias en la justificación al organismo o entidad que concedió la subvención. Dichas provisiones se han dotado con cargo a otros gastos de la actividad.

Una vez que la fundación presenta esa justificación ante el organismo cofinanciador, este podría reclamar correcciones y/o devoluciones del importe subvencionado, por no cumplir ocasionalmente los requisitos que estos organismos exigen.



 27

La dotación de provisión a corto plazo se corresponde con el importe de una indemnización que se ha hecho efectiva en el ejercicio 2015.

14. Ingresos y gastos

a) Ingresos de la Fundación para la actividad propia

El detalle de los ingresos por subvenciones, donaciones y legados al 31 de diciembre de 2015 y 2014 es como sigue (en euros):

	Ingresos 2015				Total 2014
	Para costes directos	Para costes indirectos	Ingresos CODESPApro	Aportaciones no finalistas	
Organismos públicos	2.253.814	238.550	250.661	-	2.743.025
Donaciones privadas	1.046.314	53.549	89.772	488.257	1.677.892
Total	3.300.128	292.099	340.432	488.257	4.420.916

	Ingresos 2014				Total 2014
	Para costes directos	Para costes indirectos	Ingresos CODESPApro	Aportaciones no finalistas	
Organismos públicos	5.323.957	655.894	399.320	-	6.379.172
Donaciones privadas	336.517	8.759	10.185	354.318	709.779
Total	5.660.474	664.653	409.506	354.318	7.088.951

El total de subvenciones y donaciones obtenidas para costes directos e indirectos asociados a proyectos en 2015 asciende a 4.005.254 euros (6.734.633 euros en 2014).

b) Ayudas monetarias y otros

El detalle de los gastos por ayudas económicas en las dos actividades de CODESPA al 31 de diciembre de 2015 y 2014 es como sigue (en euros):

	2015	2014
Ayudas monetarias		
Cooperación internacional al desarrollo	3.398.322	5.562.932
Investigación, formación y sensibilización	121.295	188.335
Gasto por colaboraciones		
CODESPA-Pro	189.874	335.236
Total	3.709.491	6.086.503

Handwritten signatures and initials in blue ink, including a stylized 'M' and 'niel'.

Dentro de la actividad de cooperación internacional al desarrollo, los sectores de trabajo son:

1. Turismo rural comunitario
2. Formación e inserción laboral
3. Microfinanzas para el desarrollo
4. Desarrollo de mercados rurales
5. Seguridad y soberanía alimentaria
6. Empresariado social y microempresas
7. Sostenibilidad ambiental y energía

El saldo de estas ayudas monetarias incluye un importe de 1.506.654 euros (1.549.733) euros en 2014), correspondiente al gasto de personal directamente vinculado a la ejecución de los proyectos, ya que representan una parte de los costes directos.

c) Gastos de personal


El detalle de los gastos de personal al 31 de diciembre de 2015 y 2014 es el siguiente (en euros):

	2015	2014
Sueldos y salarios	453.543	392.394
Cargas sociales	114.883	120.485
Indemnizaciones	1.180	53.698
Otros gastos sociales	2.822	654
Total	572.428	567.232

- Número promedio de empleados por categoría

El número medio de empleados de la Fundación (en la sede y expatriados) al 31 de diciembre de 2014 y 2013, desglosado por categorías profesionales, es el siguiente:

	2015	2014
Sede		
Alta Dirección	1	1
Licenciados	17	24
Diplomados, administrativos	7	8
Total sede	25	33
Delegaciones internacionales		
Licenciados	11	16
Total expatriados	11	16
Total sede y delegaciones	36	49


 DLC *me*

El número medio de empleados de la Fundación distribuidos por sexo y categorías al 31 de diciembre de 2015 y 2014 es el siguiente:

	2015	2014
Mujeres		
Alta Dirección	-	-
Titulados	20	29
Administrativos	5	6
Total mujeres	25	35
Hombres		
Alta Dirección	1	1
Titulados	8	8
Administrativos	2	1
Total hombres	11	10
Total	36	45

El número medio de empleados de la fundación con discapacidad mayor o igual al 33% durante el ejercicio 2015 y 2014 ha sido de 1 persona.

Número de empleados por categoría al 31 de diciembre de 2014 y 2013 es el siguiente:

	2015	2014
Mujeres		
Alta Dirección	-	-
Titulados	20	29
Administrativos	5	6
Total mujeres	25	35
Hombres		
Alta Dirección	1	1
Titulados	8	8
Administrativos	2	1
Total hombres	11	10
Total	36	45

d) Otros gastos de la actividad

El detalle de servicios exteriores es el siguiente (en euros):

	2015	2014
Reparaciones y conservación	4.717	5.327
Servicios de Profesionales	52.948	57.558
Primas de seguros	4.749	5.489
Servicios bancarios	4.525	5.855
Servicios para captación de fondos	95.749	173.958
Suministros	28.216	30.172
Otros servicios	16.712	68.564
Total	207.616	346.923

**15. Actividades de la entidad. Aplicación de elementos patrimoniales a fines propios.
Gastos de administración**

a) Actividad de la entidad

I. Actividades realizadas

A) Identificación:

Denominación de la actividad	I COOPERACIÓN INTERNACIONAL AL DESARROLLO	II INVESTIGACIÓN, FORMACIÓN Y SENSIBILIZACIÓN	III COLABORACIONES EN CONSULTORÍAS
Tipo de actividad*	Propia	Propia	Propia
Identificación de la actividad por sectores	1. Turismo rural comunitario 2. Formación e inserción laboral 3. Microfinanzas para el desarrollo 4. Desarrollo de mercados rurales 5. Seguridad y soberanía alimentaria 6. Empresariado social y microempresas 7. Sostenibilidad ambiental y energía	8. Investigación, formación y Sensibilización	9. Consultoría y asesoría en desarrollo
Lugar de desarrollo de la actividad	Delegaciones de: Caribe, Centroamérica, Colombia, Ecuador, Perú, Bolivia, Vietnam, Filipinas, Marruecos, Congo, Angola	España	Delegaciones de: Caribe, Centroamérica, Colombia, Ecuador, Perú, Bolivia, Angola

Descripción detallada de las actividades realizadas:

ACTIVIDAD I: COOPERACION INTERNACIONAL AL DESARROLLO

Fundación CODESPA es una ONG de Cooperación para el desarrollo (ONGD), con más de 28 años de experiencia. Constituida por un grupo de profesionales y expertos de diferentes disciplinas comprometidos con el desarrollo integral (económico, social y humano) de los más pobres. Nuestro Presidente de Honor es S.M. el Rey Felipe VI.

Partiendo de la confianza en la capacidad humana para construir un mundo más equitativo y justo, nuestra misión consiste en proporcionar oportunidades a las personas para que puedan, a través del trabajo, desarrollar sus capacidades y ser protagonistas de su propio desarrollo.

Desde el comienzo hasta la actualidad, CODESPA ha gestionado alrededor de 776 proyectos en 33 países de América Latina, Europa, África y Asia, y ha contribuido a que millones de personas hayan podido mejorar sus condiciones de vida.

Llevamos a cabo proyectos que se planifican, gestionan y evalúan con rigor. Generamos alianzas y sinergias entre diferentes actores públicos y privados, esto nos permite lograr un efecto multiplicador que nos garantiza la rentabilidad social y la sostenibilidad de nuestros proyectos.

Estamos especializados en la ejecución de programas de desarrollo económico y social: generamos oportunidades de desarrollo socioeconómico para las personas y comunidades más desfavorecidas. Nuestras líneas de trabajo son:


1. Turismo rural comunitario
2. Formación e inserción laboral
3. Microfinanzas para el desarrollo
4. Desarrollo de mercados rurales
5. Seguridad y soberanía alimentaria
6. Empresariado social y microempresas
7. Sostenibilidad ambiental y energía

ACTIVIDAD II: INVESTIGACIÓN, FORMACIÓN Y SENSIBILIZACIÓN

Investigación como base de la innovación

Tras tantos años de lucha contra la pobreza, cuando se han invertido tantos recursos en luchar contra lo que cabría definir como el mayor problema de la humanidad, se reconoce que los resultados no han sido todo lo buenos que cabría esperar. Es urgente, y en esa tarea están comprometidos los principales actores de desarrollo, repensar las estrategias de actuación, gestionar el conocimiento, aunar esfuerzos e investigar nuevas fórmulas que permitan resolver con mayor eficacia y sostenibilidad los problemas, generando mayor impacto. En la última década, instancias internacionales como Naciones Unidas o la Comisión Europea han incentivado y reconocido la importancia de la innovación como un potente y necesario instrumento para mejorar la eficacia e impacto de las iniciativas de lucha contra la pobreza global.

miel



Por todo ello, CODESPA considera imprescindible compartir la experiencia y conocimiento adquiridos a lo largo de nuestros 30 años de existencia en los diversos proyectos que desarrollamos en Latinoamérica, África y Asia. Cada año elaboramos y damos difusión a un gran número de publicaciones como libros de casos, sistematizaciones o documentos de trabajo a través de los que acercamos al público de manera más sencilla nuestro trabajo, el proceso de desarrollo del mismo, así como los resultados obtenidos. Con ello, buscamos que otras organizaciones puedan aprender de nuestras metodologías de trabajo y puedan aplicar las lecciones aprendidas en contextos similares. En paralelo, desarrollamos una continua labor de investigación sobre nuestras temáticas de especialización, con el objetivo de aprender e integrar en nuestra actividad las mejoras e innovaciones que se producen en el ámbito del desarrollo económico, en beneficio de población en situación de pobreza. Nuestra Unidad de Gestión de Conocimiento e Investigación coordina esta labor.

En el 2012 lanzamos la primera newsletter externa de Gestión de Conocimiento titulada Investigación y Desarrollo (I+De) con el objetivo de poder compartir nuestro conocimiento y experiencia con los distintos actores de la cooperación al desarrollo. Con ella damos a conocer nuestras publicaciones, eventos de formación y nuevas tendencias en la innovación social, entre otros temas. Concretamente en el 2015 realizamos 9 publicaciones entre libros, notas técnicas y documentos de trabajo, todos ellos vinculados a nuestras temáticas de intervención.

Por el lado de la Innovación social, CODESPA desarrolla actividades que buscan promover la participación activa de las empresas en proyectos de cooperación internacional, poniendo al servicio de la lucha contra la pobreza las capacidades empresariales (empleados, conocimiento, tecnología, mercado, etc.).


Esto lleva a que trabajemos con empresas en la ejecución de proyectos de innovación social empresarial y también en programas de Voluntariado Corporativo para el Desarrollo, dentro del programa Profesionales para el Desarrollo (iniciativa pionera creada por CODESPA en el 2001 para promover este tipo de iniciativas entre las empresas). En el 2015 hemos gestionado 2 programas de Voluntariado Corporativo para el Desarrollo con empresas del sector de Ingeniería y tecnología auditiva (INECO y GAES).

Formación

Las iniciativas de formación especializada se dirigen a profesionales del sector social y organizaciones y personas interesadas en la cooperación internacional, como pueden ser empresas, jóvenes universitarios, escuelas de negocio o instituciones académicas. CODESPA ofrece formación a los diversos agentes de la Cooperación, con el objetivo de que las intervenciones sean eficaces y logren un impacto real, positivo y sostenible en las zonas y comunidades en las que se trabaja.

Para lograr este fin, CODESPA elabora material para la reflexión y promueve espacios de diálogo a través de los cuales los diversos agentes implicados en la erradicación de la pobreza pueden compartir su visión, conocimiento y aprendizajes.

Además, CODESPA establece relaciones de colaboración con diversas entidades académicas para contribuir a la generación y difusión del conocimiento especializado. Entre las colaboraciones mencionadas destaca la creación en 2002 del Centro de Estudios de Cooperación al Desarrollo (CECOD), conformado por el Instituto de Estudios Europeos de la Universidad San Pablo CEU y CODESPA, que nació con el objeto de fomentar el debate, el conocimiento y la investigación sobre la Cooperación al Desarrollo.



CODESPA ha participado en numerosos eventos de formación tanto en España como en sus delegaciones internacionales, muchos de ellos promovidos por nuestra Fundación, entre los que destacan:

- Employee Volunteering in Humanitarian Aid con EVEN y Volutare
- Taller Alianzas Público Privadas para el Desarrollo (APPD) en el Perú, en el contexto de la cooperación internacional, en colaboración con APCI
- El sistema ROM (Results Oriented Monitoring) de la UE en el marco del CECOD
- Foro Desarrollo Económico Territorial, oportunidades y retos para un Cauca en Paz
- Ciclos de RSE+D 2015, Empresas y agricultura global responsable
- Ciclos de RSE+D e Innovación Social 2015, Promoción, formación y diálogo sobre Empresa y Desarrollo
- Ciclos de RSE+D, Sector Privado y Objetivos de Desarrollo Sostenible (OSD)
- CURSO EVALUACIÓN DE IMPACTO, en el marco del CECOD y en colaboración con la FIAPP y el Banco Interamericano de Desarrollo
- Grupo de trabajo sobre Voluntariado Corporativo y Ayuda de Emergencia en colaboración con Alianza por la Solidaridad y Volutare

A su vez, desarrollamos diferentes publicaciones, notas técnicas e informes desde el área de Gestión del conocimiento e Investigación. Entre ellas, se destacan:

- Adaptación al cambio climático. Iniciativas internacionales de apoyo a pequeños productores rurales
- Desarrollo del mercado rural de semillas de calidad para pequeños productores
- Estudio sobre el Voluntariado Corporativo en Europa y Voluntariado Corporativo en Ayuda Humanitaria

Notas técnicas para el desarrollo

A lo largo de 2015 hemos publicado una serie de notas técnicas sobre temas en los que trabajamos: "Manejo sostenible de recursos naturales y fortalecimientos a emprendimientos productivos agroforestales", "Microfactoring: la experiencia de PCS y CODESPA en Colombia", "Microfinanzas para el sector agropecuario", "Estrategia de comercialización de productos microempresarios", "Proyecto RETOS: Retorno con Oportunidades Sostenibles" y "Seguridad alimentaria y desarrollo rural agropecuario. Nuestra estrategia en Angola".

Sensibilización

El 81% de la población española está muy a favor de destinar fondos para cooperación al desarrollo, según los estudios de opinión elaborados por el Centro de Investigaciones Sociológicas (CIS). Además, los españoles consideramos que se destinan pocos recursos a la cooperación internacional.

Los encuestados valoran la importancia de la educación para el desarrollo y piensan que las ONGD deberían de apostar por campañas de educación y concienciación ciudadana, así como ejercer presión sobre las autoridades políticas para que tomen medidas que acaben con la pobreza.

En este sentido, en CODESPA impulsamos campañas de educación para al desarrollo, sensibilizando así a la sociedad española sobre la importancia de la lucha contra la pobreza. Realizamos campañas online y eventos solidarios de forma que podamos implicar a los españoles en esta difícil tarea.

Estas actividades de sensibilización tienen por objetivo impulsar la participación y colaboración de todos en conseguir un mundo con menos desigualdades, y donde todas las personas tengan la oportunidad de ser protagonistas de su propio desarrollo.

Con todo ello, para dar a conocer todo nuestro trabajo en estas líneas de Investigación, formación y educación para el desarrollo, durante 2015, hemos seguido impulsando nuestra Newsletter "Innovación y Desarrollo (I+De)" que cuenta con alrededor de dos mil suscriptores.

En paralelo, el 2015 ha sido el año del lanzamiento del Observatorio Empresarial contra la Pobreza. Se trata de una plataforma formada por empresas de primer nivel que quieren poner sus capacidades al servicio de la erradicación de la pobreza en el mundo. Nace gracias a la implicación de TELEFÓNICA, CAIXABANK, BBVA, SENER y ENDESA y el apoyo y compromiso de The Boston Consulting Group y la escuela de negocios IESE. CODESPA es la entidad promotora del proyecto que, además, asume la gestión del mismo.

Los miembros son corporaciones que, estando comprometidas de forma activa en la lucha contra la pobreza, están interesadas en promover y aportar soluciones eficaces a los distintos problemas a los que se enfrentan las comunidades y sociedades donde operan. El Observatorio Empresarial contra la Pobreza tiene una triple finalidad:

- Difundir que la empresa tiene, por su propia naturaleza, un rol fundamental en el desarrollo.
- Promover que la empresa maximice su potencial de contribución a resolver para resolver los problemas de pobreza de la sociedad.
- Colaborar en la implementación de estrategias generadoras de valor social eficaces que generen beneficios para las propias empresas y la sociedad.

Para conseguir estos fines el Observatorio desarrolla actividades de investigación y publicaciones, sesiones de trabajo y acciones de difusión. El proyecto cuenta con el respaldo de S.M. El Rey Felipe VI.



ACTIVIDAD III: COLABORACIONES EN CONSULTORÍAS, FORMACIÓN, INVESTIGACIÓN Y PROMOCIÓN EN TEMAS DE COOPERACIÓN INTERNACIONAL

Esta actividad III también refuerza las actividades I y II descritas en los apartados anteriores.

CODESPAPro: en el año 2012, CODESPA decide formalizar la creación de un área interna dedicada a la prestación de servicios de consultoría y asesoría en desarrollo denominada CODESPAPro. Nuestra motivación al impulsar este trabajo es poner al servicio de otros actores los conocimientos que hemos adquirido en tantos años de experiencia. En ese sentido, ofrecemos Asesoría en Desarrollo a los diferentes actores públicos y privados del sector de la Cooperación Internacional con el objetivo de lograr intervenciones socioeconómicas innovadoras, eficaces y sostenibles. Durante el 2015 hemos trabajado en 15 contratos de consultoría, dentro de nuestras temáticas de especialización.

Nuestros servicios incluyen:

- Asesoría en desarrollo socioeconómico en nuestras líneas de especialización: microfinanzas e inclusión financiera, desarrollo rural agropecuario y cadenas de valor, creación de tejido microempresarial, turismo rural comunitario, formación profesional e inserción laboral, y alianzas con el sector privado para el desarrollo.
- Responsabilidad Social Corporativa para el desarrollo (RSC+D): Apoyamos a las empresas en el diseño de sus estrategias de RSE+D (integración de objetivos sociales y de lucha contra la pobreza en la estrategia de negocio), diseño y gestión de Alianzas Público-Privadas para el Desarrollo, diseño de programas de voluntariado corporativo y medición de los resultados, y desarrollamos programas de formación a gestores de RSE y empleados.

PIC  
35

- Evaluación, Gestión del conocimiento: Apoyamos a organizaciones a lo largo del proceso del proyecto con una clara orientación a resultados: desde líneas de base, evaluaciones, sistemas de monitoreo y seguimiento, y sistemas de gestión del conocimiento integrados a proyectos.
- Igualmente, tenemos experiencia en desarrollo de investigación y sistematizaciones de proyectos socioeconómicos así como el desarrollo de módulos formativos.

Recursos humanos empleados en la actividad I, II y III.

2015

	TOTAL		N° Actividad I		N° Actividad II		N° Actividad III	
	Previsto	Realizado	Previsto	Realizado	Previsto	Realizado	Previsto	Realizado
Personal asalariado	86	49	80	43	4	4	2	2
Personal con contrato de servicios	-	-	-	-	-	-	-	-
Personal voluntario	25	28	20	23	5	5	-	-

2015

	n° horas / año	
	Previsto	Realizado
Personal asalariado	1.765	1.765
Personal con contrato de servicios	-	-
Personal voluntario	100	100

2014

	TOTAL		N° Actividad I		N° Actividad II		N° Actividad III	
	Previsto	Realizado	Previsto	Realizado	Previsto	Realizado	Previsto	Realizado
Personal asalariado	72	62	66	58	4	2	2	2
Personal con contrato de servicios	-	-	-	-	-	-	-	-
Personal voluntario	25	16	20	13	5	3	-	-

2014

	n° horas / año	
	Previsto	Realizado
Personal asalariado	1.765	1.765
Personal con contrato de servicios	-	-
Personal voluntario	100	100

Beneficiarios o usuarios de la actividad I, II y III.

2015

	TOTAL ACTIVIDADES		Nº Actividad I		Nº Actividad II		Nº Actividad III	
	Previsto	Realizado	Previsto	Realizado	Previsto	Realizado	Previsto	Realizado
Personas físicas	1.413.626	1.382.432	1.405.651	1.379.013	7.975	3.419	-	-
Personas jurídicas	41	60	38	46	0	0	3	14

2014

	TOTAL ACTIVIDADES		Nº Actividad I		Nº Actividad II		Nº Actividad III	
	Previsto	Realizado	Previsto	Realizado	Previsto	Realizado	Previsto	Realizado
Personas físicas	1.011.923	1.828.986	1.004.423	1.514.393	7.500	314.593	-	-
Personas jurídicas	252	115	248	106	0	0	4	9

B) Recursos económicos empleados en la actividad I, II y III (en euros).

2015

	ACTIVIDAD I		ACTIVIDAD II		ACTIVIDAD III	
	Previsto	Realizado	Previsto	Realizado	Previsto	Realizado
2. Gastos por ayudas y otros	4.643.627	3.398.322	165.743	121.295	44.091	189.874
a) Ayudas monetarias	4.643.627	3.398.322	165.743	121.295	-	-
c) Gastos por colaboraciones	-	-	-	-	44.091	189.874
3. Variación de existencias de productos terminados y en curso de fabricación	-	-	-	-	-	-
5. Aprovisionamientos	59.325	56.628	2.117	2.021	3.315	3.164
7. Gastos de personal	632.409	524.410	22.572	18.718	35.335	29.300
8. Otros gastos de la actividad	82.684	74.706	2.951	2.666	4.620	4.174
9. Amortización del inmovilizado	85.398	76.799	3.048	2.741	4.771	4.291
12. Deterioro y resultado por enajenaciones del inmovilizado	-	-	-	-	-	-
14. Gastos financieros	-	-	-	-	-	-
15. Variación de valor razonable en instrumentos financieros	-	-	-	-	-	-
16. Diferencias de cambio	-	-	-	-	-	-
17. Deterioro y resultado por enajenaciones de instrumentos financieros	-	-	-	-	-	-
18. Impuestos sobre beneficios	-	-	-	-	-	-
Subtotal Gastos:	5.358.720	3.997.438	191.267	142.679	84.045	223.349
Adquisiciones de Inmovilizado (excepto Bienes Patrimonio Histórico)	30.528	24.911	1.090	889	1.706	1.391
Adquisiciones Bienes Patrimonio Histórico	-	-	-	-	-	-
Cancelación deuda no comercial	-	-	-	-	-	-
Total recursos empleados	5.389.248	4.022.348	192.356	143.568	85.751	224.740

DLC  37

2014

	ACTIVIDAD I		ACTIVIDAD II		ACTIVIDAD III	
	Previsto	Realizado	Previsto	Realizado	Previsto	Realizado
2. Gastos por ayudas y otros	5.676.390	5.562.932	192.176	188.335	97.263	335.236
a) Ayudas monetarias	5.676.390	5.562.932	192.176	188.335	-	-
c) Gastos por colaboraciones	-	-	-	-	97.263	335.236
5. Aprovisionamientos	-	-	-	-	-	-
7. Gastos de personal	580.422	518.438	19.650	17.552	34.978	31.242
8. Otros gastos de la actividad	454.245	204.521	15.379	6.924	27.374	12.325
9. Amortización del inmovilizado	96.981	87.370	3.283	2.958	5.844	5.265
12. Deterioro y resultado por enajenaciones del inmovilizado	-	-	-	-	-	-
14. Gastos financieros	-	-	-	-	-	-
15. Variación de valor razonable en instrumentos financieros	-	-	-	-	-	-
16. Diferencias de cambio	-	-	-	-	-	-
17. Deterioro y resultado por enajenaciones de instrumentos financieros	-	-	-	-	-	-
18. Impuestos sobre beneficios	-	-	-	-	-	-
Subtotal Gastos:	6.808.038	6.373.261	230.488	215.769	165.459	384.069
Adquisiciones de Inmovilizado (excepto Bienes Patrimonio Histórico)	36.335	34.042	1.230	1.154	2.189	2.050
Adquisiciones Bienes Patrimonio Histórico	-	-	-	-	-	-
Cancelación deuda no comercial	-	-	-	-	-	-
TOTAL RECURSOS EMPLEADOS	6.844.374	6.407.303	231.718	216.922	167.648	386.119

C) Objetivos e indicadores de la actividad I, II y III.

Objetivo	Indicador	2015		2014	
		previsto	realizado	previsto	realizado
Actividad I					
Servir al interés general mediante la cooperación al desarrollo económico y social de los países en vías de desarrollo y de las regiones deprimidas de otros países, en colaboración, en su caso, con otras Organizaciones no Gubernamentales sin fines lucrativos, procurando dar respuesta a sus necesidades fundamentales.	Nº de proyectos en ejecución	23	65	18	58
	Importe de ejecución	4.643.627	3.398.322	6.586.210	4.191.963
Actividad II					
Promover la investigación y la divulgación como fuente de sensibilización y formación en materias vinculadas con la actividad de CODESPA en la lucha contra la pobreza; asimismo, llevar a cabo iniciativas de innovación social empresarial.	Nº de proyectos en ejecución	3	4	1	3
	Importe de ejecución	165.743	121.295	323.554	150.814
Actividad III					
Colaboraciones en consultorías, formación, investigación y promoción en temas de cooperación Internacional.	Nº de proyectos en ejecución	4	14	3	10
	Importe de ejecución	44.091	189.874	116.449	191.156




II. Recursos económicos totales empleados por la entidad.


2015

	Actividad I	Actividad II	Actividad III	Subtotal actividad	No imputado actividades	TOTAL
A) EXCEDENTE DEL EJERCICIO						
2. Gastos por ayudas y otros	3.398.322	121.295	189.874	3.709.491	-	3.709.491
a) Ayudas monetarias	3.398.322	121.295	-	3.519.617	-	3.519.617
c) Gastos por colaboraciones	-	-	189.874	189.874	-	189.874
3. Variación de existencias de productos terminados y en curso de fabricación	-	-	-	-	-	-
5. Aprovisionamientos	56.628	2.021	3.164	61.813	-	61.813
7. Gastos de personal	524.410	18.718	29.300	572.428	-	572.428
8. Otros gastos de la actividad	74.706	2.666	4.174	81.547	73.718	155.265
9. Amortización del inmovilizado	76.799	2.741	4.291	83.831		83.831
12. Deterioro y resultado por enajenaciones del inmovilizado	-	-	-	-	-	-
14. Gastos financieros	-	-	-	-	84.780	84.780
15. Variación de valor razonable en instrumentos financieros	-	-	-	-	-	-
16. Diferencias de cambio	-	-	-	-	(3.321)	(3.321)
17. Deterioro y resultado por enajenaciones de instrumentos financieros	-	-	-	-	-	-
18. Impuestos sobre beneficios	-	-	-	-	-	0
Subtotal Gastos:	4.074.237	145.420	227.640	4.447.297	155.177	4.602.474
Adquisiciones de Inmovilizado (excepto Bienes Patrimonio Histórico)	24.911	889	1.391	27.191	-	27.191
Adquisiciones Bienes Patrimonio Histórico						-
Cancelación deuda no comercial						-
TOTAL RECURSOS EMPLEADOS	4.099.148	146.309	229.031	4.474.487	155.177	4.629.665

me/ [Handwritten signature]

2014

	Actividad I	Actividad II	Actividad III	Subtotal actividad	No imputado a las actividades	TOTAL
A) EXCEDENTE DEL EJERCICIO						
2. Gastos por ayudas y otros	5.562.932	188.335	335.236	6.086.503	4.122	6.090.625
a) Ayudas monetarias	5.562.932	188.335	-	5.751.266		5.751.266
c) Gastos por colaboraciones	-	-	335.236	335.236	-	335.236
d) Reintegro de subvenciones, donaciones y legados					4.122	4.122
3. Variación de existencias de productos terminados y en curso de fabricación	-	-	-	-	-	-
5. Aprovisionamientos	-	-	-	-	-	-
7. Gastos de personal	518.438	17.552	31.242	567.232	-	567.232
8. Otros gastos de la actividad	204.521	6.924	12.325	223.770	179.813	403.583
9. Amortización del inmovilizado	87.370	2.958	5.265	95.593		95.593
12. Deterioro y resultado por enajenaciones del inmovilizado	-	-	-	-	-	-
14. Gastos financieros	-	-	-	-	243	243
15. Variación de valor razonable en instrumentos financieros	-	-	-	-	-	-
16. Diferencias de cambio	-	-	-	-	7.581	7.581
17. Deterioro y resultado por enajenaciones de instrumentos financieros	-	-	-	-	-	-
18. Impuestos sobre beneficios	-	-	-	-	-	-
Subtotal Gastos:	6.373.261	215.769	384.069	6.973.098	191.759	7.164.857
Adquisiciones de Inmovilizado (excepto Bienes Patrimonio Histórico)	34.042	1.153	2.050	37.245	-	37.245
Adquisiciones Bienes Patrimonio Histórico						-
Cancelación deuda no comercial						-
TOTAL RECURSOS EMPLEADOS	6.407.303	216.921	386.119	7.010.344	191.759	7.202.103



III. Recursos económicos totales obtenidos por la entidad

Ingresos obtenidos por la entidad:

Ingresos	2015		2014	
	Previsto	Realizado	Previsto	Realizado
Rentas y otros ingresos derivados del patrimonio	-	-	-	-
Ventas y prestación de servicios de las actividades propias	55.629	340.432	120.842	409.506
Ventas y otros ingresos de las actividades mercantiles	-	-	-	-
Subvenciones del sector público	4.333.020	2.492.364	5.863.859	5.979.851
Aportaciones privadas	1.585.635	1.582.058	1.159.326	699.594
Otros tipos de ingresos	-	6.062	5.335	16.977
Total ingresos obtenidos por la entidad	5.974.284	4.420.916	7.149.362	7.105.928

IV. Convenios de colaboración con otras entidades

DESCRIPCIÓN:

IESE: igualmente, la escuela de negocios de referencia en España continúa prestándonos su apoyo en colaboraciones académicas relacionadas con la temática de Empresa y Desarrollo.

The Boston Consulting Group: socio estratégico para CODESPA, un año más nos ha apoyado en la divulgación y difusión de conocimiento relacionado con la Cooperación al Desarrollo y la participación de la empresa. Esto ha sido posible gracias a su apoyo en la organización de los Ciclos de RSE+D que realizamos periódicamente y que están dirigidos a formar y debatir sobre la participación de la empresa en el desarrollo.

Instituto de Estudios Europeos de la Universidad San Pablo CEU: fruto de la sólida alianza con este instituto, nació el Centro de Estudios de Cooperación al Desarrollo (CECOD). Actualmente, tras catorce años de trabajo conjunto el CECOD se ha consolidado y realiza una continua labor de investigación y formación. Toda su actividad une la rigurosidad académica de la universidad y la experiencia práctica de una ONG como CODESPA lo cual hace que el CECOD se constituya como un espacio único de encuentro entre profesionales y expertos de los diferentes sectores de la cooperación al desarrollo.

Centro Europeo de Voluntariado. CODESPA mantiene su alianza con el Centro Europeo de Voluntariado (CEV). Se trata de una Red que aglutina 29 plataformas nacionales de voluntariado de países de la Unión Europea. Junto con el CEV hemos llevado a cabo un extenso proceso de investigación y elaboración de un estudio de Voluntariado Corporativo en Europa para la iniciativa EU Aid Volunteers de la Comisión Europea, ECHO.

VOLUNTARE: Red internacional de Voluntariado Corporativo que fue fundada por CODESPA junto con Fundación Telefónica, Endesa, Unilever, Fundar, Forum Empresa, Media Responsable y la antigua Fundación Bip-Bip.

Otras alianzas:

- Fundación Internacional y para Iberoamérica de Administración y Políticas Públicas (FIIAPP)
- Universidad Complutense de Madrid
- Red Española de Microfinanzas en el exterior (REMEX)
- Forum Empresa
- Fundación Barclays
- Fundación La Caixa
- Uría Menéndez

Con todas estas alianzas CODESPA ha recibido apoyo y aportación de servicios pro-bono en distintas áreas, destacamos: servicio de marketing en medios sociales, consultas fiscales, consultas de índole jurídica, sociales, en la difusión de los Premios CODESPA, cesión de espacios para conferencias y eventos, etc.

Estos convenios no han supuesto corriente financiera o flujos de dinero.

También CODESPA cuenta con otros convenios para patrocinios de los que destacamos en los ejercicios 2015 y 2014 los siguientes:

Patrocinios 2015	
Accenture	4.680
Obra social La Caixa	11.000
Manuel Bou	779
Banco de Santander	6.637
Sener	18.000
Otros	15.836
Total	56.932

Patrocinios 2014	
Manuel Bou	723
Banco de Santander	635
CEU	1.019
Sener	15.000
Accenture	4.680
BBVA	10.000
INECO	21.832
DANVERS&WERNES	126
OBRA SOCIAL LA CAIXA	11.000
MAS MÓVIL	1.000
LA FAVORITA	904
RESCATE	775
Otros	15.000
Total	82.694

V. Desviaciones entre plan de actuación y datos realizados.



El balance económico del ejercicio 2015 refleja un excedente negativo de 192.693 euros (59.101 euros negativo para 2014), el excedente negativo previsto para 2015 fue de 55.254 euros (7.624 euros para 2014).

Pasamos a analizar las desviaciones y sus motivos en los ingresos y gastos.

INGRESOS:

Actividad propia

Los ingresos de la actividad propia en 2015 han alcanzado 4.420.916 euros (7.088.951 euros para 2014), lo que supone una ejecución del 74% (un 98% para 2014).



 43

En el capítulo de ingresos, la mayor partida corresponde a la actividad de proyectos de **AECID**, con una ejecución en el 2015 de **1.865.937** euros (**5.316.024** euros en 2014) 66% de la previsión del 2015 (104% de la previsión para 2014).

De otros organismos públicos se han ejecutado 623.733 euros en 2015 (663.828 euros en 2014), repartidos en el 85% y 15% entre organismos multilaterales, y Comunidades Autónomas y Ayuntamientos (el reparto entre organismos multilaterales y Comunidades autónomas y ayuntamientos para 2014 es del 60% y 40%, respectivamente). El porcentaje total ejecutado respecto al presupuesto aprobado es del 48% y 23% respectivamente.

El porcentaje total ejecutado del capítulo de organismos públicos respecto al presupuesto aprobado asciende a un 66% (102% para 2014).

Respecto a la **ejecución de proyectos con financiación privada**, se ha alcanzado un 102% de la previsión del 2015 (un 59% de la previsión de 2014). De donaciones de empresas e instituciones extranjeras se ha ejecutado 139.675 euros, el 47% del presupuesto, y de las instituciones españolas 901.201 euros, el 151% previsto. Para el 2014 las donaciones de empresas e instituciones extranjeras fueron de 63.813 euros, y las procedentes de España alcanzaron 281.463 euros.

Derivados de la actividad de CODESPAPro se han generado ingresos por importe de 340.432 euros (409.506 euros en 2014), que descontados los gastos ha supuesto un excedente de 150.558 euros (74.269 euros en 2014).

Costes indirectos y captación no vinculada a proyectos

Sobre el capítulo de **costes indirectos**, de los proyectos de organismos públicos se ha destinado un 10% a estos costes y un 5% de los proyectos de organismos privados.

En relación a los **ingresos no finalistas**, destacamos 56.932 euros en aportes realizados por empresas, la donación prevista era de 109.464 euros (82.694 euros realizados y 169.295 euros previstos en 2014). También mencionamos las donaciones en especie recibidas en 2015 con una valorización de 37.907 euros; en el ejercicio 2014 las donaciones en especie alcanzaron 80.439 euros.

Se han ejecutado parte de los eventos previstos, que consiguen captar fondos por importe de 56.264 en 2015 (6.609 euros en 2014) y se han captado 120.000 euros del Observatorio Empresarial (15.000 euros en 2014).

Las donaciones de **particulares** (socios y donaciones puntuales) han alcanzado en 2015 el importe de 211.090 euros un 63% (50% en 2014) de la meta prevista: 334.000 euros (326.826 euros en 2014); hay un incremento de la cifra de captación de particulares en 2015 respecto a 2014 de 46.827 euros.

GASTOS:

El porcentaje de ejecución de **gastos de proyectos** respecto al presupuesto en 2015 es de un 77% (102% en 2014).

En 2015 el porcentaje de ejecución de **gastos de generales** ha sido de un 72% del presupuesto (86% en 2014).

Este porcentaje de ejecución menor de lo previsto en 2014 ha supuesto un elevado esfuerzo para reducir los gastos, con el fin de equilibrar la reducción de ingresos; materializados en las partidas de personal y servicios profesionales.

Considerando los **gastos de amortización** en 2015 por importe de 83.831 euros (95.593 euros en 2014), la **dotación de provisiones** por importe de 35.257 euros (56.374 en 2014), el excedente negativo que resulta en 2015 es de 192.693 euros (excedente negativo de 59.101 euros en 2014).

Por último, el excedente negativo de operaciones financieras es de 4.093 euros del ejercicio 2015 (excedente de 8.981 euros del ejercicio 2014), tiene el siguiente desglose en euros:

	2015	2014
Ingresos financieros		
Ingresos de Imposiciones a plazo fijo	956	2.130
Ingresos por devengo del valor actual LP	84.780	243
Ingresos remuneraciones en cuenta	(8.370)	14.432
Total ingresos financieros	77.367	16.805
Gastos por devengo del valor actual LP	84.780	243
Gastos por intereses de demora de administración local	-	-
Total gastos financieros	84.780	243
Diferencias de cambio	3.321	(7.581)
Excedente de operaciones financieras	(4.093)	8.981

El balance económico del ejercicio 2015 refleja un excedente negativo de 192.693 euros (excedente negativo de 59.101 euros en 2014).

b) Aplicación de elementos patrimoniales a fines propios

Grado de cumplimiento del destino de rentas e ingresos

Ejercicio	EXCEDENTE DEL EJERCICIO	AJUSTES NEGATIVOS	AJUSTES POSITIVOS	BASE DE CALCULO	Renta a destinar		Recursos destinados a fines (gastos + inversiones)	
					Importe	%	Importe	%
2011	52.274	0	9.478.050	9.530.324	6.671.227	70%	9.524.410	99,94%
2012	(10.915)	0	7.471.157	7.460.242	5.222.169	70%	7.412.784	99,36%
2013	(2.513)	0	7.107.121	7.104.608	4.973.225	70%	7.067.733	99,48%
2014	(59.101)	0	6.973.098	6.913.997	4.839.798	70%	7.010.345	101,39%
2015	(192.693)	0	4.363.465	4.170.772	4.170.772	70%	4.390.657	105,27%
TOTAL	(212.949)	0	35.392.892	35.179.943	25.877.192	70%	35.405.929	100,64%

DSC met

Ejercicio	Aplicación de los recursos destinados en cumplimientos de sus fines					
	2011	2012	2013	2014	2015	Importe pendiente
2011	9.524.410					0
2012		7.412.784				0
2013			7.067.733			0
2014				7.010.345		0
2015					4.390.657	0
TOTAL	9.524.410	7.412.784	7.067.733	7.010.345	4.390.657	0

c) Gastos de Administración

No existen gastos directamente ocasionados por la administración de los bienes y derechos que integran el patrimonio de la Fundación, ni gastos por los que los patronos tengan que ser resarcidos.

16. Otra información

Órganos de gobierno de la Fundación.

Durante el ejercicio 2015 y 2014, los miembros del Comité Ejecutivo de la Fundación que forman parte de la Junta del Patronato, y el resto de los miembros del Patronato de la Fundación, no han recibido remuneración alguna. La Alta Dirección ha percibido como retribución, únicamente en concepto de sueldos y salarios, como empleados de la Fundación, la cantidad de 68.141 euros (68.141 euros en 2014).

Fundación CODESPA no ha adquirido compromisos con los miembros del Patronato ni la Alta Dirección en materia de pensiones o seguros de vida.

En el anexo 1 se presenta el detalle de los miembros de los órganos de gobierno de la Fundación (Junta del Patronato y Comité ejecutivo).

Los cambios en la Junta del Patronato y Comité ejecutivo que se han producido en el año 2015 han sido:

- Causan baja los siguientes patronos: D. Javier López Madrid y D. Fernando Ocaña Garcilaso de la Vega.
- No se ha incorporado ningún nuevo miembro al patronato.
- Personal contratado en la Fundación

En el anexo 2 de la presente memoria se facilita el detalle del personal contratado de la Fundación durante el ejercicio 2015 y 2014, alguno de los cuales han causado baja durante el ejercicio.

El número medio de trabajadores empleados por la Fundación durante 2015 ha sido de 49 personas, y durante 2014 de 49 personas.

17. Medio ambiente

Durante los ejercicios 2015 y 2014 no se han incurrido en gastos específicos destinados a la protección y mejora del medio ambiente. Asimismo, la fundación considera que no existen pasivos, riesgos o contingencias derivados de la protección y mejora del medio ambiente, y que en caso de producirse, éstos no afectarían significativamente a las cuentas anuales.

18. Honorarios de auditoría

La empresa auditora KPMG Auditores, S.L. de las cuentas anuales de la Fundación, y aquellas otras personas y entidades vinculadas de acuerdo con lo dispuesto en la Ley 12/2010 de 30 de junio, de Auditoría de Cuentas, han facturado durante los ejercicios terminados el 31 de diciembre de 2015 y 2014, honorarios por servicios profesionales de auditoría según el siguiente detalle (en euros):

	2015	2014
Por servicios de auditoría	15.000	15.000
Por otros servicios	3.313	38.559
TOTAL	18.313	53.559

Los importes indicados incluyen la totalidad de los honorarios relativos a los servicios realizados, con independencia del momento de su facturación.

El importe indicado por servicios de auditoría incluye la totalidad de los honorarios relativos a la auditoría, con independencia del momento de la facturación.

19. Destino patrimonial en caso de disolución

En caso de liquidación, y, una vez se haya procedido a la ejecución de los bienes propios de la fundación, el remanente se destinará, por acuerdo de la mayoría de los miembros del patronato y según su conciencia les dicte, a fundaciones y otras instituciones que persigan fines de interés general análogos a los de la Fundación.

20. Hechos posteriores al cierre

No se han producido hechos posteriores, desde el 31 de diciembre de 2015 hasta la fecha de formulación de las presentes cuentas anuales, significativos que afecten a las mismas.

21. Estado de flujos de efectivo

El estado de flujos de efectivo correspondientes a los ejercicios terminados el 31 de diciembre de 2015 y el 31 de diciembre de 2014 se presenta en la página siguiente:

DLC





	2015	2014
A) FLUJOS DE EFECTIVO DE LAS ACTIVIDADES DE EXPLOTACION	1.009.670	(2.341.855)
1. Resultado del ejercicio antes de impuestos	(192.693)	(59.101)
2. Ajustes del resultado	4.276.248	(3.929.567)
a) Amortización del inmovilizado (+)	83.831	95.593
b) Correcciones valorativas por deterioro (+/-)	(99.801)	56.374
c) Variación de provisiones (+/-)	-	9.113
d) Imputación de subvenciones (-)	4.284.804	(4.140.971)
g) Ingresos financieros (-)	(77.367)	(16.805)
h) Gastos financieros (+)	84.780	243
i) Diferencias de cambio (+/-)	-	7.581
j) Variación de valor razonable en instrumentos financieros (+/-)	-	(14.319)
k) Otros ingresos y gastos (-/+)	-	73.624
3. Cambios en el capital corriente	(3.073.885)	1.630.480
a) Existencias (+/-)	-	-
b) Deudores y otras cuentas a cobrar (+/-)	(1.966.980)	1.145.060
c) Otros activos corrientes (+/-)	-	(174.284)
d) Acreedores y otras cuentas a pagar (+/-)	(1.117.198)	1.151.121
e) Otros pasivos corrientes (+/-)	10.293	(491.417)
4. Otros flujos de efectivo de las actividades de explotación	-	16.333
a) Pagos de intereses (-)	(84.780)	-
c) Cobros de intereses (+)	77.367	16.333
B) FLUJOS DE EFECTIVO DE LAS ACTIVIDADES DE INVERSIÓN	(1.781.957)	14.755
6. Pagos por inversiones (-).	(1.667.790)	(235.245)
b) Inmovilizado intangible	(24.041)	(30.098)
c) Inmovilizado material	(3.150)	(7.147)
e) Otros activos financieros	(1.640.598)	(198.000)
7. Cobros por desinversiones (+)	(114.168)	250.000
e) Otros activos financieros	(114.168)	250.000
C) FLUJOS DE EFECTIVO DE LAS ACTIVIDADES DE FINANCIACION	-	-
9. Cobros y pagos por instrumentos de patrimonio	-	-
10. Cobros y pagos por instrumentos de pasivo financiero	-	-
D) EFECTO DE LAS VARIACIONES DE LOS TIPOS DE CAMBIO	-	-
E) AUMENTO/DISMINUCIÓN NETA DEL EFECTIVO O EQUIVALENTES	(772.288)	(2.386.202)
Efectivo o equivalentes al comienzo del ejercicio	4.576.035	6.962.237
Efectivo o equivalentes al final del ejercicio	3.803.748	4.576.035
	(772.287)	(2.386.202)

22. Información sobre el grado de cumplimiento del Código de Conducta de las entidades sin fines lucrativos para la realización de las inversiones financieras temporales

La política de inversiones financieras de CODESPA cumple con las previsiones de Código de Conducta de Entidades no Lucrativas para inversiones temporales establecido por la CNMV en su Acuerdo de 20 de noviembre de 2003, del Consejo de la Comisión Nacional del Mercado de Valores, por el que se aprueba el Código de conducta de las entidades sin ánimo de lucro para la realización de inversiones temporales.

El Patronato de la Fundación anualmente aprueba en la memoria económica y cuentas anuales auditadas, la información anual acerca del grado de cumplimiento del citado código que se presenta ante el Protectorado en la nota de inversiones financieras.

Esta política cumple con los valores y principios básicos que CODESPA preserva, estos son:

- **Integridad.** Esfuerzo por un comportamiento coherente, responsable y leal a la institución.
- **Transparencia y austeridad.** Compromiso de manejar y usar responsablemente los medios de que disponemos para el cumplimiento de nuestra misión, con una actitud de máxima prudencia en lo que a la política de inversiones se refiere.

La política general de inversiones financieras de la fundación es la de establecer límites generales en términos de solvencia, rentabilidad y riesgo.

Las inversiones financieras de la fundación deben ajustarse a la política de inversión anual aprobada por la dirección general de CODESPA junto a su Comité de dirección, debiendo ser prudentes y evitar poner en peligro la óptima estructura financiera de CODESPA. En todo momento, el Director de la Fundación contará con el parecer favorable de la Comisión de Auditoría y Control.

1. Para la selección de las inversiones financieras se valorará en todos los casos la seguridad, máxima solvencia, liquidez y rentabilidad que ofrezcan las distintas posibilidades de inversión.
2. Siempre se vigilará que se produzca el necesario equilibrio entre estos principios, atendiendo a las condiciones del mercado en el momento de la contratación y a las necesidades financieras.
3. Los objetivos fundamentales de las inversiones velarán por preservar la dotación fundacional, así como las dotaciones destinadas a los proyectos, que en ningún caso se deberán ver reducidas.
4. Habrá una clara separación entre las inversiones derivadas de los fondos destinados a la ejecución de los proyectos y otros fondos no vinculados directamente a acciones concretas.
5. Los ingresos que se obtengan de la generación de intereses se destinarán a aumentar las dotaciones para los proyectos, en cumplimiento con la normativa que a tal efecto contemplan los organismos cofinanciadores.
6. Los ingresos por intereses de capital no vinculado a una finalidad o proyecto específico se destinarán a financiar la actividad ordinaria de CODESPA.
7. CODESPA diversificará los riesgos correspondientes a sus inversiones. En concreto, y en la medida de lo posible, las inversiones realizadas, así como aquellos saldos en cuenta corriente disponibles para la ejecución de los proyectos, deberán estar repartidos varias entidades bancarias de acreditada solvencia.

PIC me

8. Se evitará la realización de operaciones que respondan a un uso meramente especulativo de los recursos financieros. En concreto, quedan excluidas las inversiones en renta variable.

23. Compromisos futuros de gasto adquiridos en firme

Compromisos adquiridos y conseguidos con Organismos Públicos

Para los proyectos con incidencia contable en 2015 la Fundación ha asumido compromisos de cofinanciación con organismos públicos y privados por importe de 726.116 euros (973.089 euros en 2014).

El importe de esos compromisos que la fundación ha conseguido ingresar a 31 de diciembre de 2015 gracias a ayudas de diversas instituciones privadas asciende a 249.394 euros (620.944 euros en 2014).

El importe total a financiar pendiente de conseguir, vía donaciones de terceros es, por tanto, 476.722 euros a fecha de elaboración de la memoria. Esos compromisos deben ser atendidos entre 2016 y 2018 (452.086 euros era la cantidad pendiente a 31 de diciembre de 2014).

Estos compromisos para el 2015 se detallan a continuación:

Total aportes privados	Compromiso exigido por el financiador público	Ayudas ya conseguidas por CODESPA para atender esos compromisos	Compromiso pendiente
TOTAL A+B	726.116	249.394	476.722

A: proyectos en los que los compromisos privados se han conseguido en su totalidad a 31/12/2015.

2015				
Proyecto	Compromiso exigido por el financiador público	Año de firma de la subvención	Ayudas ya conseguidas por CODESPA para atender esos compromisos	Compromiso pendiente
REFICH AECID 2012 ECUADOR	34.783	2012	34.783	0
ADOPEM AECID 2014 REP. DOMINICANA	15.000	2014	15.000	0
COOPEFACSA BID-FOMIN NICARAGUA 2014	14.363	2014	14.363	0
Total	64.146		64.146	0

Handwritten notes in blue ink, including a signature and a large stylized 'D' or 'L' with an arrow pointing downwards.

B: Proyectos en los que los compromisos privados están pendientes a 31/12/2015:

2015				
Proyecto	Compromiso exigido por el financiador público	Año de firma de la subvención	Ayudas ya conseguidas por CODESPA para atender esos compromisos	Compromiso pendiente
GIAGRO JUNTA DE ANDALUCIA RDC 2011	16.700	2012	0	16.700
ATIL-AMAL AECID CONV 14 MARRUECOS	190.000	2014	8.286	181.714
JAD-UE BANANO REP. DOMINICANA 2014	20.000	2014	12.000	8.000
UE TURISMO CONVENCIONES 2013 PERU	36.000	2014	30.000	6.000
CONV. AECID 2014 ECUADOR	200.000	2014	116.962	83.038
UYUNI SAN CRISTOBAL 14 2ª FASE BOLIVIA	19.326	2014	18.000	1.326
EJ. DIRECTA PERU-PUNO FONDOEMPLO 2014	22.385	2015	0	22.385
EJ. DIRECTA EMB. JAPON 2014 PERU TURISMO	6.519	2014	0	6.519
EJ. DIRECTA CAF 2014 PERU-BOLIVIA TURISMO	15.040	2014	0	15.040
CASA DEL AGUA AECID CDA COLOMBIA 2015	12.000	2015	0	12.000
ADOPEM Y REDDOM UE PROMOCION MIPyMEs EN RD 2015	124.000	2015	0	124.000
Total	661.970		185.248	476.722

En 2014 la información era la siguiente:

A: proyectos en los que los compromisos privados se habían conseguido en su totalidad a 31-12-2014.

2014				
Proyecto	Compromiso exigido por el financiador público	Año de firma de la subvención	Ayudas ya conseguidas por CODESPA para atender esos compromisos	Compromiso pendiente
VIETNAM CONVENIO AECID 10	8.000	2010	35.100	-27.100
CONGO CONVENIO AECID 10	30.000	2010	54.630	-24.630
ANGOLA CONVENIO AECID 10	34.000	2010	34.000	0
MARRUECOS CONVENIO AECID 10	34.000	2010	49.966	-15.966
FILIPINAS CONVENIO AECID 10	16.000	2010	21.300	-5.300
CENTROMERICA Y CARIBE CONVENIO AECID 10	73.500	2010	83.500	-10.000
COLOMBIA Y ECUADOR CONVENIO AECID 10	73.500	2010	90.444	-16.944
UCSS CODESARROLLO PERU CAM 2011	8.168	2011	8.168	0
CECOD CAM 2011	8.900	2011	8.900	0
CALMECAC UE 2011	27.000	2011	27.000	0
D. BOSCO UE 2011	60.000	2011	60.000	0
FUNDEJUR JUNTA ANDALUCÍA 2011 R. DOMINICANA	13.300	2011	13.300	0
CONVENIO INTERED 2014 FILIPINAS	13.550	2014	13.550	0
UYUNI SAN CRISTOBAL 2013 BOLIVIA	20.000	2013	20.000	0
Total	419.918		519.858	-99.940

RK

mel

B: Proyectos en los que los compromisos privados estaban pendientes a 31/12/2014:

2014				
Proyecto	Compromiso exigido por el financiador público	Año de firma de la subvención	Ayudas ya conseguidas por CODESPA para atender esos compromisos	Compromiso pendiente
GIAGRO JUNTA DE ANDALUCIA RDC 2011	16.700	2012	0	16.700
REFICH AECID 2012 ECUADOR	34.783	2012	0	34.783
ATIL-AMAL AECID CONV 14 MARRUECOS	190.000	2014	0	190.000
ADOPEM AECID 2014 REP. DOMINICANA	15.000	2014	0	15.000
JAD-UE BANANO REP. DOMINICANA 2014	20.000	2014	0	20.000
COOPEFACSA BID-FOMIN NICARAGUA 2014	14.363	2014	0	14.363
UE TURISMO CONVENCIONES 2013 PERU	36.000	2014	27.067	8.933
CONV. AECID 2014 ECUADOR	200.000	2014	56.018	143.982
UYUNI SAN CRISTOBAL 14 2ª FASE BOLIVIA	19.326	2014	18.000	1.326
Total	546.172		101.085	445.087

Otros convenios de colaboración privados:

Además de los compromisos de aportación privada adquiridos por la Fundación para proyectos con financiación pública, se detallan a continuación otros convenios de colaboración para financiar proyectos de exclusiva índole privada firmados en el ejercicio 2015 y 2014:

PROYECTO	FINANCIADOR	IMPORTE	AÑO FIRMA
ESCUELAS DE FORMACION EN ALTERNANCIA (PERU)	BANCO SANTANDER	36.864	2015
	FUNDACION BELCORP	24.972	2015
	MIRHA SACHS FOUNDATION	58.603	2015
Seguridad Alimentaria Angola	DIVINA PASTORA SEGUROS	31.020	2015
FDP Vietnam	EBRO FOODS	15.000	2015
Proyecto niños D.Bosco Ngangi	FUNDACION CARMEN		
	GANDARIAS	15.000	2015
Aldea Emaus	FUNDACION NUEVA ALTAMIRA LAR, S.A.	15.300	2015
Finanzas Rurales - Programa UAF	DONANTE PARTICULAR	208.000	2015
INECO en Ruta VC Ecuador Ibarra/Otavalo	INECO TIFSA	36.791	2015
Formación jóvenes Goma-CV	MUTUA MADRILEÑA	27.000	2015
Total		468.550	

2014			
PROYECTO	FINANCIADOR	IMPORTE	AÑO FIRMA
ACCENTURE ANGOLA 2014	ACCENTURE	64.677	2014
AMAL- MARRUECOS	CEMENTOS MOLINS FUNDACION PARA LA JUVENTUD	18.000 2.500	2014 2014
ATIL- MARRUECOS	FUNDACION ROVIRALTA CODESPA CATALUNYA	7.945 33.480	2014 2014
CASA DEL AGUA 14 COLOMBIA	CODESPA CATALUNYA	10.000	2014
CETEC ISS 2014 COLOMBIA	CODESPA CATALUNYA- ISS	12.000	2014
CMP ROVIRALTA 14 VIETNAM	FUNDACION ROVIRALTA	43.762	2014
D.BOSCO NGANGI BANCAJA ACCENTURE 14 CONGO	ACCENTURE FUNDACION BANCAJA	3.539 2.594	2014 2014
DBNG RDC VOCES XA PAZ 2014	VOCES PARA LA PAZ	30.455	2014
EJ. DIRECTA VC INECO 2014 PERU	INECO TIFSA	28.721	2014
EJ.DIRECTA TURISMO ROVIRALTA 14 REGIONAL	FUNDACION ROVIRALTA	10.000	2014
ROVIRALTA ANGOLA 2015	FUNDACION ROVIRALTA	25.000	2014
UMYB EBRO FOODS 14 VIETNAM	EBRO FOODS	68.654	2014
Total		361.327	

FUNDACION CODESPA

CUENTAS ANUALES A 31 DE DICIEMBRE DE 2015


Madrid, a 22 de junio de 2016



Fdo.: José Ignacio González-Aller Gross
Director General de Fundación CODESPA



Fdo: Manuel Herrando Prat de la Riba
Presidente de Fundación Codespa



Vto Bº: Pablo de la Esperanza Rodríguez
Secretario de la Fundación Codespa



**JUNTA DE PATRONATO
A 31.12.2014**

Presidente de Honor

S.M. el Rey Don Felipe VI

Presidente

D. Manuel HERRANDO PRAT DE LA RIBA

Vicepresidente

Vacante

Secretario y Vocal

D. Pablo DE LA ESPERANZA RODRÍGUEZ

VOCALES

Mujeres (6)

D^a Ángeles LACALLE NORIEGA
D^a Pilar LLADÓ FERNÁNDEZ-URRUTIA
D^a. María DEL PINO CALVO-SOTELO
D^a. María Ignacia VERICAT AZA
D^a. María Jesús de GRANDES GARCI
D^a. Reyes ESCOLANO MENA

Hombres (16)

D. Alonso MENCOS VALDÉS
D. Andrés SENDAGORTA MCDONNELL
D. Eduardo CONDE MUNTADAS-PRIM
D. Fernando OCAÑA GARCILASO DE LA VEGA
D. Manuel GULLÓN Y DE OÑATE
D. Francisco GÓMEZ-ZUBELDIA SÁNCHEZ
D. Javier LÓPEZ MADRID
D. José Luis MORIS MAPELLI
D. Juan DE LA CRUZ FERRER
D. Rafael PEREZ MEDINA
D. Gonzalo RODRÍGUEZ FRAILE-HUETE
D. Enrique SENDAGORTA GOMENDIO
D. Emilio ESTRADA VELO
D. Antonio RODRÍGUEZ- PINA BORGES
D. José Enrique RODRIGUEZ FURIEL
D. Manuel SAN SALVADOR CABALLERO

Director: D. José Ignacio GONZÁLEZ-ALLER GROSS

**COMITÉ EJECUTIVO
A 31.12.2014**

Presidente

D. Manuel HERRANDO PRAT DE LA RIBA

Vicepresidente

Vacante

Secretario

D. Pablo DE LA ESPERANZA RODRÍGUEZ

VOCALES

D. Eduardo CONDE MUNTADAS-PRIM
D. Rafael PEREZ MEDINA
D. Andrés SENDAGORTA MCDONNELL
D^a. María Ignacia VERICAT AZA
D. Emilio ESTRADA VELO

Director: D. José Ignacio GONZÁLEZ-ALLER GROSS

**JUNTA DE PATRONATO
A 31.12.2015**

Presidente de Honor

S.M. el Rey Don Felipe VI

Presidente

D. Manuel HERRANDO PRAT DE LA RIBA

Vicepresidente

Eduardo CONDE MUNTADAS-PRIM

Secretario y Vocal

D. Pablo DE LA ESPERANZA RODRÍGUEZ

VOCALES

Mujeres (6)

D^a Ángeles LACALLE NORIEGA
D^a Pilar LLADÓ FERNÁNDEZ-URRUTIA
D^a. María DEL PINO CALVO-SOTELO
D^a. María Ignacia VERICAT AZA
D^a. María Jesús de GRANDES GARCI
D^a. Reyes ESCOLANO MENA

Hombres (14)

D. Alonso MENCOS VALDÉS
D. Andrés SENDAGORTA MCDONNELL
D. Eduardo CONDE MUNTADAS-PRIM
D. Manuel GULLÓN Y DE OÑATE
D. Francisco GÓMEZ-ZUBELDIA SÁNCHEZ
D. José Luis MORIS MAPELLI
D. Juan DE LA CRUZ FERRER
D. Rafael PEREZ MEDINA
D. Gonzalo RODRÍGUEZ FRAILE-HUETE
D. Enrique SENDAGORTA GOMENDIO
D. Emilio ESTRADA VELO
D. Antonio RODRÍGUEZ- PINA BORGES
D. José Enrique RODRIGUEZ FURIEL
D. Manuel SAN SALVADOR CABALLERO

Director: D. José Ignacio GONZÁLEZ-ALLER GROSS

**COMITÉ EJECUTIVO
A 31.12.2015**

Presidente

D. Manuel HERRANDO PRAT DE LA RIBA

Vicepresidente

Eduardo CONDE MUNTADAS-PRIM

Secretario

D. Pablo DE LA ESPERANZA RODRÍGUEZ

VOCALES

D. Eduardo CONDE MUNTADAS-PRIM
D. Rafael PEREZ MEDINA
D. Andrés SENDAGORTA MCDONNELL
D^a. María Ignacia VERICAT AZA
D. Emilio ESTRADA VELO

Director: D. José Ignacio GONZÁLEZ-ALLER GROSS

ANEXO 2

PERSONAL 2014

PERSONAL ASALARIADO (40)

Alberto Durán Pascual
Ana Goday Linares
Ana Lowenberg García Lorenzana
Ana Martín García
Ana Tejero Rodríguez
Bárbara Crespi Ramos
Beatriz Hernández Martín
Beatriz Sancho Hernández
Blanca Pérez Lozano
Carlota Molinero Fuentes
Clara Ortega Díaz Aguado
Elena Martínez García
Eliecer Ortiz González
Heidi Karina Monzón Oxom
Inés Vázquez Ríos
José Ignacio Glez-Aller Gross
José Luis Sánchez Toro
Lara Aparicio Lorente
M^a del Mar Quintero Casero
M^a Jesús Pérez Fernández
M^a José Moreno Ballesteros
M^a Soledad Palenzuela Hdez
Marcello Gandolfi
María González Beltre
María Paula Alonso Gamboa
María Sánchez de Toca Redondo
María Zambudio Ibeas
Mario Nieto Viñe
Marta Martín García
Marta Vallve Cádiz
Mónica Gil-Casares Mesonero Romanos
Natalia Serrano Pinilla
Paula Montoya Jiménez
Rosa María Bruges Bueno
Sandra Muñoz Martín
Silvia León Gutiérrez
Silvia Loro Martín-Gil
Sonia Santana Santana
Trinidad González Ribeiro
Ximena Peñuela Díaz

DELEGACIONES INTERNACIONALES (22)

CA
Germán Rodríguez Bernal
Bayardo Benítez
Rafael Calatayud Moreno

Colombia
Kenia Ramos Cárcamo
Amaya Renes López

Ecuador
Ferrán Gelis Escala
Teresa González Barreda

PERSONAL 2015


PERSONAL ASALARIADO (32)

Alberto Durán Pascual
Ana Goday Linares
Ana Lowenberg García Lorenzana
Ana Tejero Rodríguez
Beatriz Sancho Hernández
Begoña Sánchez de Lamadrid Arbaiza
Carlota Molinero Fuentes
Clara Ortega Díaz-Aguado
Cristina Salinas López
Elena Martínez García
Eliecer Ortiz González
Heidi Karina Monzón Oxom
José Ignacio Glez-Aller Gross
José Luis Sánchez Toro
M^a Jesús Pérez Fernández
M^a José Moreno Ballesteros
M^a Soledad Palenzuela Hdez
Marcello Gandolfi
María Gómez Calero
María Sánchez de Toca Redondo
María Zambudio Ibeas
Mario Nieto Viñe
Mónica Gil-Casares Mesonero Romanos
Natalia Amiano Goyarrola
Paula Montoya Jiménez
Ramiro José Berraz
Rosa María Bruges Bueno
Sandra Muñoz Martín
Silvia Loro Martín-Gil
Teresa González Barreda
Trinidad González Ribeiro
Ximena Peñuela Díaz

DELEGACIONES INTERNACIONALES (17)

CA
Bayardo Benítez
Rafael Calatayud Moreno

Colombia
Kenia Ramos Cárcamo
Amaya Renes López
Ecuador
Ferrán Gelis Escala
Teresa González Barreda

MIC *mei* 

Marruecos

Iria Oliva López
Marta Borrat Puig
Charlotte Lulsens

Perú/Bolivia

Héctor Javier Bendezú Jiménez

Vietnam

Ricardo Fernández Algora
Inés Vázquez Ríos

RD Congo

Mallory Luntadi
Alejandro Lopez Terán

Filipinas

Ángel Gómez Reino
Edellweis Allue Ladrón
Ana de Castro Palomo

Angola

Borja Monreal Gainza
Silvia Abadía Gascón
Beatriz Toral Pulido
Juan Ramón García Molina

Marruecos

Iria Oliva López
Marta Borrat Puig
Charlotte Lulsens
Perú/Bolivia
Héctor Javier Bendezú Jiménez

Vietnam

Inés Vázquez Ríos
RD Congo

Alejandro Lopez Terán
Filipinas

Lilia Fé Pérez Pioquinto
Ana de Castro Palomo
Luis Landero de la Cámara

Angola

Juan Ramón García Molina
Beatriz Toral Pulido

PERSONAL CON CONTRATO DE SERVICIOS (0)

PERSONAL CON CONTRATO DE SERVICIOS (0)

2014

2015

VOLUNTARIOS Y BECARIOS (16)

VOLUNTARIOS Y BECARIOS (28)

- 1 Verónica Serrano Cobos
- 2 Rafael Calatayud Moreno
- 3 José María Solé Bernardino
- 4 Salvador Salcedo Benavente
- 5 Sergio Albillio Blasco
- 6 Beatriz Samper Gascón
- 7 Braulio Vivas Moreno
- 8 Laura Agudo Pereda
- 9 Noura Abdulaziz Blanco
- 10 Marta Fontán Baselga
- 11 Anna Spezie
- 12 Nicola Bianchi
- 13 Marien Roldan Rodríguez
- 14 Roberto Carpio
- 15 María López Calero
- 16 Verónica Marcos Cristóbal

- 1 Verónica Serrano Cobos
- 2 Rafael Calatayud Moreno
- 3 José María Solé Bernardino
- 4 Salvador Salcedo Benavente
- 5 Sergio Albillio Blasco
- 6 Braulio Vivas Moreno
- 7 María de los Ángeles Vegas Puente
- 8 Sofía Martínez Velasco
- 9 María de los Ángeles Lobo
- 10 Juan Armando Estrada Morilla
- 11 Rafael Cuadra Luque
- 12 Iñigo Pedrosa Grandes
- 13 Lucía Arenas Ortiz
- 14 Enrique Fayanás Pascual
- 15 Miguel Seijas Morato
- 16 María Alicia Ballesteros Gallar
- 17 Silvia María Jato Nuñez
- 18 Carmen Herrera Andrade
- 19 Ramiro Berraz
- 20 Ayllen Rodríguez
- 21 Ana Carolina González Peña
- 22 Macarena Martín Segurado
- 23 Janina Ponce Franco
- 24 Alexandra Kahr Vivar
- 25 Riccardo Pareggiani
- 26 Francisco Javier Cava Martínez
- 27 Andrés Manuel Escorial Jansa
- 28 Ana María Bosch Nocea

ANEXO 3: LIBRO DE INVENTARIO

Nº	Descripción	FECHA ADQUISICIÓN	IMPORTE ADQUISICIÓN	% AMORTIZACIÓN	AMORT ACUMULADA A 31-12-14	DOTACIÓN	AMORT ACUMULADA A 31-12-15	VALOR NETO
206								
2002/206.001	1,Desarrollo Aplicaciones Info	25/07/2002	18.515	0	-18.515		-18.515	0
			18.515		-18.515	0	-18.515	0
2006/206.001	Programa Contabilidad Contawin	04/02/2006	1.670	0	-1.670		-1.670	0
			1.670		-1.670	0	-1.670	0
2007/206.001	1,Correo electronico (80 cuent	30/06/2007	1.219	0	-1.219		-1.219	0
2007/206.002	1,Gestión de dominio codespa o	30/06/2007	44	0	-44		-44	0
2007/206.003	1,Soporte Contawin XP	30/06/2007	70	0	-70		-70	0
2007/206.004	1,Reinstalación de matrix en o	30/06/2007	35	0	-35		-35	0
2007/206.005	10 horas de desarrollo web por	10/07/2007	300	0	-300		-300	0
2007/206.006	1, Renovación SMA Contawin CS Pr	11/10/2007	347	0	-347		-347	0
2007/206.007	1,Confección del mailing del X	31/10/2007	87	0	-87		-87	0
2007/206.008	1,Trabajo de Investigación,des	31/10/2007	244	0	-244		-244	0
			2.345		-2.345	0	-2.345	0
2008/206.001	1,Tienda virtual Pro-Codespa	15/01/2008	501	0	-501		-501	0
2008/206.002	1,Web corporativa Codespa	15/01/2008	3.570	0	-3.570		-3.570	0
2008/206.003	1,Reinstalación y migración eq	29/02/2008	125	0	-125		-125	0
2008/206.004	1,Diseño nueva WEB(Fort Instit	29/02/2008	3.570	0	-3.570		-3.570	0
2008/206.005	1,Programación central HICOM 1	30/03/2008	72	0	-72		-72	0
2008/206.006	1,Programación SIG (FORT INST	28/05/2008	713	0	-713		-713	0
2008/206.007	1,Correo Electrónico(100 cuent	30/06/2008	1.676	0	-1.676		-1.676	0
2008/206.008	1,Migración servidores, SIG, m	04/07/2008	501	0	-501		-501	0
2008/206.009	1,Diseño nueva WEB	24/07/2008	1.785	0	-1.785		-1.785	0
2008/206.010	Fra.086 Equipo Naranjus pag.We	24/07/2008	2.975	0	-2.975		-2.975	0
2008/206.011	1,Realización Video Corporativ	31/08/2008	12.491	0	-12.491		-12.491	0
2008/206.012	1, Sig Programaci3n	01/10/2008	3.724	0	-3.724		-3.724	0
2008/206.013	1, Renovación Contawin CS	12/11/2008	695	0	-695		-695	0
2008/206.014	1,Software symantec empoint 40	30/11/2008	2.233	0	-2.233		-2.233	0
			34.633		-34.633	0	-34.633	0
2009/206.001	Corrección de error en informe	16/09/2009	32	0	-32		-32	0
2009/206.002	Programacion SAT	16/09/2009	195	0	-195		-195	0
2009/206.003	Cambios sigma económico	01/02/2009	1.462	0	-1.462		-1.462	0
2009/206.004	Cambios sigma pestañas	01/02/2009	1.949	0	-1.949		-1.949	0
2009/206.005	Puesta en marcha sigma importa	01/02/2009	870	0	-870		-870	0
2009/206.006	Programación Sigma	28/02/2009	386	0	-386		-386	0
2009/206.007	Programa Auditoria cuentas Cas	16/03/2009	400	0	-400		-400	0
2009/206.008	Programación Sigma	28/02/2009	386	0	-386		-386	0
2009/206.009	Ampliaciones y modificaciones	31/03/2009	3.619	0	-3.619		-3.619	0
2009/206.010	Programación Sigma	31/03/2009	386	0	-386		-386	0
2009/206.011	Programación Sigma	30/04/2009	386	0	-386		-386	0
2009/206.012	Correccion incidencias Sigma	30/05/2009	1.810	0	-1.810		-1.810	0
2009/206.013	Gestion dominio codespa	30/06/2009	55	0	-55		-55	0
2009/206.014	Correo electronico 100 cuentas	30/06/2009	1.656	0	-1.656		-1.656	0
2009/206.015	Desarrollo generado informes s	30/06/2009	459	0	-459		-459	0
2009/206.016	Programación Sigma	30/07/2009	386	0	-386		-386	0
2009/206.017	Creacion CMS gestionar web	25/08/2009	2.291	0	-2.291		-2.291	0
2009/206.018	Modificacion web e integracion	25/08/2009	2.450	0	-2.450		-2.450	0
2009/206.019	Programación Sigma	31/08/2009	158	0	-158		-158	0
2009/206.020	Programación Sigma	30/09/2009	386	0	-386		-386	0
2009/206.021	Programación Sigma	30/11/2009	386	0	-386		-386	0
2009/206.022	Programación Sigma	11/11/2009	386	0	-386		-386	0
2009/206.023	Programación Sigma	31/12/2009	386	0	-386		-386	0
			20.877		-20.877	0	-20.877	0
2010/206.001	Programación Sigma	31/01/2010	386	0	-379	-6	-386	0
2010/206.002	Programación Directorio Global	31/01/2010	406	0	-399	-7	-406	0
2010/206.003	Programación Sigma	28/02/2010	386	0	-373	-12	-386	0
2010/206.004	Programación Sigma	31/03/2010	386	0	-367	-19	-386	0
2010/206.005	SOFT.MICROSOFT OFFICE PROFESSI	31/03/2010	585	0	-556	-29	-585	0
2010/206.006	SOFT.SHARE POINT CAL	01/04/2010	812	0	-771	-40	-812	0
2010/206.007	SOFT.SHARE POINT SERVER	01/04/2010	1.285	0	-1.221	-64	-1.285	0
2010/206.008	SOFT.FOREFRONT SERVER	01/04/2010	3.666	0	-3.483	-183	-3.666	0
2010/206.009	SOFT.ESCHSTDCAL 2010 OLP NL AC	01/04/2010	1.307	0	-1.242	-65	-1.307	0
2010/206.010	Programación Sigma	30/04/2010	386	0	-360	-25	-386	0
2010/206.011	Licencia Microsoft Dynamic Nav	24/05/2010	28.992	0	-26.705	-2.288	-28.992	0
2010/206.012	Upgrade Microsoft Dynamics Nav	24/05/2010	6.627	0	-6.104	-523	-6.627	0
2010/206.013	Servicios profesionales implan	24/05/2010	8.499	0	-7.829	-670	-8.499	0
2010/206.014	Programación Sigma	31/05/2010	386	0	-354	-32	-386	0
2010/206.015	Programación Sigma	30/06/2010	386	0	-347	-38	-386	0
2010/206.016	Configuración router CISCO 184	30/06/2010	139	0	-125	-14	-139	0

2010/206.017	Programación envío Newsletter	30/06/2010	251	0	-226	-25	-251	0
2010/206.018	Dominio codespa.org	30/06/2010	55	0	-49	-5	-55	0
2010/206.019	Programación Sigma	30/07/2010	85	0	-75	-10	-85	0
2010/206.020	Hito 2 Servicios profesionales	02/08/2010	6.089	0	-5.375	-714	-6.089	0
2010/206.021	Programacion Sigma	31/08/2010	42	0	-37	-6	-42	0
2010/206.022	Hito 3 Presentación de desarro	01/12/2010	4.258	0	-3.477	-782	-4.258	0
2010/206.023	50% Inicial nueva funcionalida	11/12/2010	295	0	-239	-56	-295	0
2010/206.024	50% Inicial nueva funcionalida	11/12/2010	295	0	-239	-56	-295	0
2010/206.025	Hito 4 validación al comienzo	12/11/2010	4.683	0	-3.873	-811	-4.683	0
2010/206.026	Jet reports for dynamics NAV (12/11/2010	2.944	0	-2.434	-510	-2.944	0
2010/206.027	Paquete 5 visualizadores	12/11/2010	1.292	0	-1.069	-224	-1.292	0
2010/206.028	Upgrade Software JR primer año	12/11/2010	678	0	-561	-117	-678	0
2010/206.029	24 Unidades Consultor Funciona	12/11/2010	2.237	0	-1.850	-387	-2.237	0
2010/206.030	Aplicación RA flash internet (30/11/2010	5.664	0	-4.827	-1.037	-5.664	0
2010/206.031	Modelado 3D	30/11/2010	1.770	0	-1.446	-324	-1.770	0
2010/206.032	SOFT. Kaperski BusinessSpace S	30/11/2010	1.423	0	-1.163	-260	-1.423	0
2010/206.033	Hito 5 puesta en explotación.	21/12/2010	12.540	0	-10.101	-2.439	-12.540	0
2010/206.034	SOFT.SQLSvrStd SNGL LicSAPk OL	31/12/2010	3.443	0	-2.757	-687	-3.443	0
2010/206.035	SOFT.WinSvrEnt SNGL LicSAPk OL	31/12/2010	675	0	-540	-135	-675	0
2010/206.036	SOFT.WinSvrEnt SNGL LicSAPk OL	31/12/2010	675	0	-540	-135	-675	0
2010/206.037	Windows Server 2008 Enterprise	31/12/2010	118	0	-95	-24	-118	0
2010/206.038	SQL Server 2008 R2 Standard Ed	31/12/2010	294	0	-235	-59	-294	0
2010/206.039	Windows Server 2008 Standard E	31/12/2010	35	0	-28	-7	-35	0
2010/206.040	Windows Remote Desktop Service	31/12/2010	261	0	-209	-52	-261	0
2010/206.041	SharePoint Server 2010 Enterpr	31/12/2010	229	0	-183	-46	-229	0
2010/206.042	SharePoint Server Enterprise E	31/12/2010	213	0	-171	-42	-213	0
2010/206.045	INTRANET ACCENTURE DONACION	31/12/2010	23.402	0	-18.734	-4.667	-23.402	0
			128.579		-110.949	-17.629	-128.578	0
2011/206.001	SOFT WINDOWS 7 PROF.	31/01/2011	457	0	-358	-91	-449	7
2011/206.002	CREACION FILTRO SIGMA	31/01/2011	127	0	-100	-25	-125	2
2011/206.003	SOPORTE SVCIOS INFORMATICA	28/02/2011	42	0	-33	-9	-41	1
2011/206.004	SOFT. FOREFRONT EXCHANGE	28/02/2011	3.729	0	-2.865	-746	-3.611	118
2011/206.005	DESARR. SIGMA AMP. TIEMPO CARG	31/03/2011	42	0	-32	-9	-40	2
2011/206.006	WINDOWS 7 PROF. OEM 32B	31/03/2011	152	0	-114	-30	-145	7
2011/206.007	AMPLIACION TIEMPO CARGA SIGMA	30/04/2011	42	0	-31	-9	-40	3
2011/206.008	COMPROBACION DATOS TRF SIGMA	30/05/2011	42	0	-31	-9	-39	3
2011/206.009	GESTION DOMINIO	30/06/2011	55	0	-39	-11	-50	6
2011/206.010	INCORPORACION MES RECIBO	30/06/2011	42	0	-30	-9	-38	4
2011/206.012	LICENCIAS AMPL.10 TABLAS ADICI	27/08/2011	757	0	-380	-380	-380	377
2011/206.014	IBDOS 50% FINAL NORMAS BANC	27/08/2011	590	0	-414	-118	-532	58
2011/206.015	NAVISION FORMACION JET REPORT	12/09/2011	1.505	0	-693	-693	-693	811
2011/206.016	50% FINAL FORMACION JET REPORT	28/10/2011	1.505	0	-956	-301	-1.257	248
2011/206.017	PRESUP CONTAB+PERM USUA+SOP	28/10/2011	2.587	0	-1.643	-517	-2.160	427
2011/206.018	RENOVACION JET REPORT	22/11/2011	678	0	-286	-286	-286	392
2011/206.019	COMPROB. FUNC NOTAS FICHAS TR	30/11/2011	42	0	-28	-9	-35	8
2011/206.020	CONSULTOR FUNCIONAL PLATON	28/02/2011	2.237	0	-1.719	-447	-2.167	71
2011/206.021	FUNCIONA SERVICIOS SIGMA INFOR	31/10/2011	85	0	-54	-17	-71	14
2011/206.022	UPGRADE MICROSOFT DYNAMICS NAV	23/12/2011	6.854	0	-4.143	-1.371	-5.514	1.340
2011/206.023	MATENIMIENTO LICENCIA SOFTWARE	23/12/2011	2.596	0	-1.569	-519	-2.089	508
2011/206.024	PROGRAMA DIAGRAMAS SMARTDRAW	04/02/2011	444	0	-348	-89	-436	8
2011/206.025	PROGRAMA OFFICE 2011 (E.Peral)	01/01/2011	132	0	-106	-26	-132	0
			24.746		-15.969	-4.361	-20.330	4.416
2012/206.001	SOFT_FOREFRONT EXCHANGE SERVER	30/01/2012	3.823	0	-2.232	-765	-2.997	826
2012/206.002	ACTUALIZACION LICENCIA NAVISIO	28/11/2012	7.085	0	-2.976	-1.417	-4.393	2.692
2012/206.003	TABLAS 10 UNDS NAV	30/11/2012	705	0	-295	-141	-436	269
2012/206.004	REDISEÑO SISTEMA NAVISION S2G	15/10/2012	17.696	0	-8.347	-3.539	-11.886	5.810
2012/206.005	SOFT. FOREFRONT EXCHANGE SERVE	28/02/2012	3.729	0	-2.119	-746	-2.865	864
			33.038		-15.969	-6.608	-22.576	10.461
2013/206.001	SOFT. FOREFRONT EXCHANGE ANUAL	31/01/2013	4.015	0	-1.541	-803	-2.344	1.671
2013/206.002	PROYECTO NAVISION ABRIL	08/05/2013	4.846	0	-1.597	-969	-2.566	2.280
2013/206.003	PROYECTO NAVISION MAYO	31/05/2013	4.358	0	-1.383	-872	-2.254	2.104
2013/206.004	PROYECTO NAVISION FEBR/MARZO	17/04/2013	6.776	0	-2.311	-1.355	-3.866	3.110
2013/206.005	DOMINIO CODESPA.ORG ANUAL	30/06/2013	57	0	-17	-11	-29	28
2013/206.006	PROYECTO NAVISION JUNIO	02/07/2013	1.742	0	-522	-348	-870	872
2013/206.007	PROYECTO NAVISION FEBRERO	14/02/2013	7.865	0	-2.958	-1.573	-4.531	3.334
2013/206.008	PROYECTO NAVISION JULIO	02/08/2013	2.281	0	-645	-456	-1.101	1.180
2013/206.009	PROYECTO NAVISION AGO / SEP	10/10/2013	5.584	0	-1.368	-1.117	-2.485	3.099
2013/206.010	PROYECTO NAVISION OCT	06/11/2013	1.573	0	-363	-315	-677	896
2013/206.011	LICENCIA NAVISION 3 AÑOS	28/11/2013	18.922	0	-4.131	-3.784	-7.916	11.007
2013/206.012	PROYECTO NAVISION NOVIEMBRE	11/12/2013	629	0	-133	-126	-259	370
2013/206.013	PROYECTO NAVISION DICIEMBRE	31/12/2013	787	0	-158	-157	-315	471
			56.496		-15.767	-11.887	-27.654	28.842

2014/206.001	SOFT FOREFRONT EXCHANGE ANUAL	31/01/2014	4.015	0	-738	-803	-1.541	2.474
2014/206.002	PROYECTO NAVISION ENERO	05/02/2014	2.638	0	-478	-528	-1.005	1.633
2014/206.003	SOFT. KASPERSKY 60 LICENC.	28/02/2014	1.525	0	-257	-305	-562	963
2014/206.004	PROYECTO NAVISION FEBRERO	06/03/2014	1.062	0	-174	-212	-386	675
2014/206.005	PROYECTO NAVISION MARZO	03/04/2014	629	0	-94	-126	-220	410
2014/206.006	PROYECTO NAVISION ABRIL	07/05/2014	963	0	-128	-197	-325	659
2014/206.007	PROYECTO NAVISION MAYO	30/05/2014	1.848	0	-217	-370	-586	1.262
2014/206.008	DOMINIO CODESPA.ORG ANUAL	30/06/2014	57	0	-6	-11	-17	40
2014/206.012	PROYECTO NAVISION JUNIO/JULIO	21/08/2014	787	0	-57	-157	-214	572
2014/206.013	WEB SITE CORPORATIVA MARKETING	14/08/2014	16.555	0	-1.280	-3.311	-4.571	11.984
			30.098		-3.407	-6.020	-9.427	20.671
2015/206.001	SOFT FOREFRONT EXCHANGE ANUAL	31/01/2015	4.015	0	0	-738	-738	3.277
2015/206.002	50 LICENCIAS SOFT.KASPERSKI BU	28/02/2015	1.271	0	0	-214	-214	1.057
2015/206.003	PROYECTO NAVISION 2015	07/10/2015	11.798	0	0	-551	-551	11.247
2015/206.004	SERVIDOR WEB 1º TRIMESTRE	06/01/2015	90	0	0	-18	-18	73
2015/206.005	WEB ANGOLA HELP MODIFICACION	01/02/2015	605	0	0	-111	-111	494
2015/206.006	SERVIDOR WEB 2º TRIMESTRE	05/04/2015	90	0	0	-13	-13	77
2015/206.007	SERVIDOR WEB 3º TRIMESTRE	05/07/2015	90	0	0	-9	-9	82
2015/206.008	SERVIDOR WEB ANGOLA HELP	15/07/2015	20	0	0	-2	-2	18
2015/206.009	DESARROLLO FUNCIONAL WEB EN-AG	23/07/2015	2.904	0	0	-255	-255	2.649
2015/206.010	SERVIDOR WEB 4º TRIMESTRE	05/10/2015	90	0	0	-4	-4	86
2015/206.011	DESARROLLO FUNCIONAL WEB SE-NO	03/11/2015	1.089	0	0	-35	-35	1.054
2015/206.012	WEB PREMIOS CODESPA 2015	03/11/2015	1.392	0	0	-45	-45	1.347
2015/206.013	DESARROLLO FUNCIONAL WEB DIC	23/12/2015	363	0	0	-2	-2	361
2015/206.014	DESARROLLO PLATAF PAGO DIGITAL	23/12/2015	224	0	0	-1	-1	223
			24.041		0	-1.997	-1.997	22.044
	TOTAL APLICACIONES INF.		375.037		-240.101	-48.502	-288.604	86.434
	INMOVILIZADO INTANGIBLE		375.037		-240.101	-48.502	-288.604	86.434
210								
1998/210.001	1, Terreno	28/12/1998	154.850					154.850
	TOTAL TERRENO		154.850		0	0	0	154.850
211								
1998/211.001	1, Piso Rafael Bergamín	28/12/1998	332.918	0	-159.883	-9.987	-169.871	163.047
	TOTAL CONSTRUCCIONES		332.918		-159.883	-9.987	-169.871	163.047
	TERRENOS Y CONSTRUCCIONES		487.767		-159.883	-9.987	-169.871	317.897
212								
2008/212.001	1, Desglose electricidad	29/10/2008	16.240	0	-10.025	-1.624	-11.649	4.592
2008/212.002	1, Equipo climatización autónom	29/10/2008	1.531	0	-945	-153	-1.098	433
2008/212.003	1, Sistema de cierre insonoriza	29/10/2008	1.751	0	-1.081	-175	-1.256	495
2008/212.004	1, Instalación de climatización	29/10/2008	702	0	-433	-70	-503	198
2008/212.005	1, Instalación columna	29/10/2008	533	0	-329	-53	-382	150
2008/212.006	4, Ampliación electricidad	29/10/2008	234	0	-144	-23	-168	66
2008/212.007	4, Instalación pasacables	29/10/2008	37	0	-23	-4	-27	10
2008/212.008	1, Instalación bandejas en Raks	29/10/2008	177	0	-109	-18	-127	50
2008/212.009	100, Rotulación en Raks	29/10/2008	42	0	-26	-4	-30	12
2008/212.010	2, Horas ampliación electricida	29/10/2008	3.480	0	-2.148	-348	-2.496	984
2008/212.011	2, Montaje de bomba Aire acondi	29/10/2008	429	0	-265	-43	-307	121
2008/212.012	7, Desmontaje y montaje de una	29/10/2008	348	0	-215	-35	-250	98
			25.503		-15.743	-2.550	-18.293	7.210
2009/212.001	Instalación eléctrica AULA	25/05/2009	5.938	0	-3.441	-594	-4.034	1.903
2009/212.002	Sistema de climatización	25/05/2009	6.194	0	-3.471	-619	-4.090	2.104
			12.132		-6.911	-1.213	-8.124	4.008
2010/212.001	Instalación Punto Red traslado	30/05/2010	289	0	-133	-29	-162	128
2010/212.002	Instalación ADSL Colt	02/06/2010	290	0	-133	-29	-162	128
2010/212.003	Desinstalación e Instalación n	22/12/2010	295	0	-119	-30	-148	147
			874		-384	-87	-472	402
2011/212.001	INSTALACION VIDEODETECTOR	10/08/2011	77	0	-26	-8	-34	43
			77		-26	-8	-34	43
	TOTAL INST. TECNICAS		38.586		-23.064	-3.859	-26.923	11.683
215								
2007/215.001	Instalación y Fijación de Sopo	30/06/2007	833	0	-626	-83	-709	124
			833		-626	-83	-709	124
2008/215.001	Sustitución fusibles centraliz	15/02/2008	77	0	-53	-8	-60	16
			77		-53	-8	-60	16
2010/215.001	Sustitucion maquinaria aire ac	25/06/2010	7.041	0	-3.181	-704	-3.885	3.156
			7.041		-3.181	-704	-3.885	3.156

2011/215.001	EQUIPOS NUEVOS DE AIRE	16/08/2011	9.700	0	-3.274	-970	-4.244	5.456
2011/215.002	PANELES MOVILES	08/08/2011	4.844	0	-1.846	-484	-2.130	2.714
2011/215.003	OBRAS 50% ALBAÑILERIA COTA 03	13/09/2011	20.260	0	-6.886	-2.026	-8.712	11.548
2011/215.004	REFORMA OFICINAS ESPAMODU	27/09/2011	12.111	0	-3.950	-1.211	-5.161	6.950
2011/215.005	OBRAS CREACCESIBLE	13/10/2011	1.770	0	-569	-177	-746	1.024
2011/215.006	OBRAS 50% ALBAÑILERIA COTA 03	15/10/2011	20.260	0	-6.506	-2.026	-8.532	11.728
2011/215.007	PERSIANA CIERRE MATELMATIC	21/10/2011	1.509	0	-467	-151	-618	892
2011/215.008	OBRAS CREACCESIBLE	13/10/2011	11.747	0	-3.779	-1.175	-4.954	6.794
2011/215.009	REFORMA OFICINA ESPAMODU:30%	07/07/2011	7.267	0	-2.531	-727	-3.258	4.009
			89.469		-29.407	-8.947	-38.355	51.115
TOTAL OTRAS INSTALAC.			97.421		-33.267	-9.742	-43.009	54.411

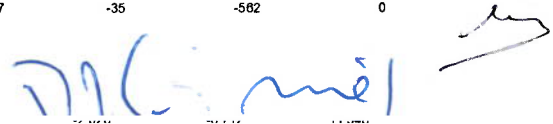
216

2007/216.001	Sillon Victory alto asincro mi	16/03/2007	252	0	-196	-25	-221	30
			252		-196	-25	-221	30
2008/216.001	1,Cajonera sop ext alta 4 cajo	25/08/2008	306	0	-194	-31	-225	81
2008/216.002	1,Librería 90x45x72 puertas ba	25/08/2008	165	0	-105	-16	-121	44
2008/216.003	2,Librería 90x45x72 puertas ba	25/08/2008	443	0	-281	-44	-326	118
2008/216.004	1,Librería 45x45x72 puerta bat	25/08/2008	72	0	-46	-7	-53	19
2008/216.005	5,Sillon teide chrome piel eco	25/08/2008	644	0	-409	-64	-473	170
2008/216.006	11,Tirador bloc paso 96 cromo	25/08/2008	26	0	-16	-3	-19	7
2008/216.007	1,Librería 45x45x72 puerta bat	25/08/2008	51	0	-33	-5	-38	13
2008/216.008	1,Mesa inicial 200x120 Statio	19/09/2008	545	0	-342	-54	-397	148
2008/216.009	1,Sillon despacho Jose Ignacio	23/09/2008	189	0	-118	-19	-137	52
2008/216.010	1,Tapeta pasacables 80mm cromo	23/09/2008	6	0	-4	-1	-4	2
2008/216.011	1,Lampara flexo despacho Jose	23/09/2008	30	0	-19	-3	-22	8
2008/216.012	1,Sillon despacho Jose Ignacio	23/09/2008	309	0	-194	-31	-225	84
2008/216.013	1,Mesa modelo plano	29/10/2008	296	0	-183	-30	-212	83
2008/216.014	1,Cajonera con ruedas vistas	29/10/2008	154	0	-95	-15	-111	43
2008/216.015	1,Portalapices normal	29/10/2008	7	0	-4	-1	-5	2
2008/216.016	2,Silla modelo gas 8020	29/10/2008	476	0	-293	-48	-341	135
2008/216.017	1,Sillon bajo ref. 121f	29/10/2008	418	0	-258	-42	-300	118
2008/216.018	1,Composición librería	29/10/2008	383	0	-236	-38	-275	108
2008/216.019	1,Composición librería	29/10/2008	281	0	-173	-28	-201	79
2008/216.020	1,Mesa 90+ despacho 1	29/10/2008	296	0	-183	-30	-212	83
2008/216.021	1,Cajonera con ruedas vistas d	29/10/2008	154	0	-95	-15	-111	43
2008/216.022	1,Portalapices normal despacho	29/10/2008	7	0	-4	-1	-5	2
2008/216.023	2,Composición librería despach	29/10/2008	766	0	-473	-77	-549	216
2008/216.024	2,Librería con puertas especia	29/10/2008	415	0	-256	-42	-298	117
2008/216.025	2,Armario 45 con puerta vestib	29/10/2008	348	0	-215	-35	-250	98
2008/216.026	1,Estantería de medidas exteri	29/10/2008	610	0	-376	-61	-437	173
2008/216.027	1,Estantería de medidas exteri	29/10/2008	860	0	-531	-86	-617	243
2008/216.028	1,Estantería de medidas exteri	29/10/2008	778	0	-480	-78	-558	220
2008/216.029	1,Escalera adosada estanteria	29/10/2008	538	0	-332	-54	-386	152
2008/216.030	2,Mesa rectangular doble para	29/10/2008	824	0	-508	-82	-591	233
2008/216.031	2,Mesa rectangular especial ve	29/10/2008	876	0	-541	-88	-628	247
2008/216.032	6,Cajonera con ruedas vistas v	29/10/2008	926	0	-571	-93	-664	262
2008/216.033	6,Portalapices normal	29/10/2008	42	0	-26	-4	-30	12
2008/216.034	1,Mesa rectangular medidas esp	29/10/2008	109	0	-67	-11	-78	31
2008/216.035	5,Flexo modelo toloomeo vestibu	29/10/2008	1.098	0	-678	-110	-788	311
2008/216.036	1,Silla modelo gas 8020 despac	29/10/2008	238	0	-147	-24	-170	67
2008/216.037	1,Sillón bajo 121 despacho 5	29/10/2008	418	0	-258	-42	-300	118
2008/216.038	1,Flexo modelo toloomeo despach	29/10/2008	220	0	-136	-22	-158	62
2008/216.039	2,Pantalla metacrilato oficina	29/10/2008	297	0	-183	-30	-213	84
2008/216.040	4,Pantalla metacrilato translu	29/10/2008	367	0	-226	-37	-263	104
2008/216.041	2,Sillón bajo 121 oficina proy	29/10/2008	836	0	-516	-84	-600	236
2008/216.042	1,Mesa auxiliar oficina proyec	29/10/2008	136	0	-84	-14	-97	38
2008/216.043	3,Mesa rectangular dpto market	29/10/2008	581	0	-359	-58	-417	164
2008/216.044	2,Mesa rectangular dpto market	29/10/2008	346	0	-213	-35	-248	98
2008/216.045	1,Mesa rectangular dpto market	29/10/2008	152	0	-94	-15	-109	43
2008/216.046	2,Pantalla metacrilato dpto ma	29/10/2008	183	0	-113	-18	-132	52
2008/216.047	1,Estantería blanca dpto marke	29/10/2008	600	0	-370	-60	-430	169
2008/216.048	1,Estantería blanca dpto marke	29/10/2008	515	0	-318	-51	-369	146
2008/216.049	1,Estantería blanca dpto marke	29/10/2008	1.030	0	-636	-103	-739	291
2008/216.050	2,Flexo toloomeo dpto marketing	29/10/2008	439	0	-271	-44	-315	124
2008/216.051	3,Librería con puertas especia	29/10/2008	508	0	-313	-51	-364	144
2008/216.052	5,Cajonera ruedas vistas marke	29/10/2008	771	0	-476	-77	-553	218
2008/216.053	5,Portalapices normal marketin	29/10/2008	35	0	-21	-3	-25	10
2008/216.054	5,Sillon bajo ref. 121f marketi	29/10/2008	2.091	0	-1.290	-209	-1.500	591
2008/216.055	4,Mesa 90% dpto proyectos 2	29/10/2008	1.295	0	-799	-129	-929	366
2008/216.056	4,Cajonera h69 proyectos 2	29/10/2008	900	0	-556	-90	-646	255
2008/216.057	4,Portalapices normal proyecto	29/10/2008	28	0	-17	-3	-20	8
2008/216.058	1,Estantería t-99 proyectos 2	29/10/2008	459	0	-284	-46	-330	130
2008/216.059	1,Estantería t-99 proyectos 2	29/10/2008	512	0	-316	-51	-367	145
2008/216.060	3,Flexo toloomeo proyectos 2	29/10/2008	659	0	-407	-66	-473	186
2008/216.061	2,Cajonera ruedas vistas proye	29/10/2008	309	0	-190	-31	-221	87

2008/216.062	2,Portalápices normal proyecto	29/10/2008	14	0	-9	-1	-10	4
2008/216.063	1,Mesa auxiliar proyectos 2	29/10/2008	136	0	-84	-14	-97	38
2008/216.064	14,Bombillo puertas	29/10/2008	41	0	-25	-4	-29	11
2008/216.065	3,Lampara sala usos multiples	29/10/2008	1.760	0	-1.086	-176	-1.262	498
2008/216.066	2,Cerrojos puertas aseó	29/10/2008	60	0	-37	-6	-43	17
2008/216.067	1,Cazoletas armario puertas co	29/10/2008	87	0	-41	-7	-48	19
2008/216.068	1,Lampara de suspensión	29/10/2008	893	0	-551	-89	-641	253
2008/216.069	7,Cuadro mapamundi magnético	29/10/2008	377	0	-233	-38	-270	107
2008/216.070	3,Pernios, herrajes y manivela	29/10/2008	3.511	0	-2.167	-351	-2.519	963
2008/216.071	1,Manivela para puertas actual	29/10/2008	438	0	-271	-44	-314	124
2008/216.072	1,Mampara cristal primera plan	29/10/2008	3.333	0	-2.058	-333	-2.391	942
2008/216.073	Foco halógeno Rack	29/10/2008	125	0	-77	-12	-90	36
2008/216.074	6,Lampara miniyes Vestibulo	29/10/2008	1.862	0	-1.149	-186	-1.336	526
2008/216.075	15,Bombilla fluorescente Confo	29/10/2008	1.885	0	-1.164	-189	-1.352	533
2008/216.076	1,Luminarias nuevas sala de us	29/10/2008	2.506	0	-1.547	-251	-1.797	708
2008/216.077	4,Enmarcacion bordados cuadros	29/10/2008	268	0	-165	-27	-192	76
2008/216.078	9,Enmarcacion bordados cuadros	29/10/2008	530	0	-327	-53	-380	150
2008/216.079	10,Enmarcacion fotografias nar	29/10/2008	380	0	-235	-38	-273	108
2008/216.080	2,Puertas interior, pernios, h	29/10/2008	1.027	0	-634	-103	-737	290
2008/216.081	16,Cromado de manivelas de pue	29/10/2008	189	0	-116	-19	-135	54
2008/216.082	6,Armario archivador en blanco	29/10/2008	755	0	-466	-75	-541	214
2008/216.083	1,Listones para fijación de ta	12/12/2008	23	0	-14	-2	-16	7
2008/216.084	1,Estantería metal armario 1	12/12/2008	201	0	-122	-20	-142	59
2008/216.085	1,Estantería 1 metal armario 2	12/12/2008	160	0	-97	-16	-113	47
2008/216.086	1,Estantería 2 metal armario 2	12/12/2008	179	0	-108	-18	-126	53
2008/216.087	1,Estantería corrida acabado b	12/12/2008	1.220	0	-739	-122	-861	360
			49.309		-30.456	-4.931	-35.387	13.922
2009/216.001	Tapeta pasacables 80mm cromo	25/05/2009	12	0	-7	-1	-8	4
2009/216.002	Mesa 140x80 Q300 ARCE	25/05/2009	336	0	-188	-34	-222	114
2009/216.003	Mesa juntas 100 q steel platin	25/05/2009	300	0	-168	-30	-198	102
2009/216.004	Cajonero 2 cajones con ruedas	25/05/2009	269	0	-151	-27	-178	92
2009/216.005	Papelera Mod P-40 gris	25/05/2009	4	0	-2	0	-2	2
2009/216.006	Mamparas cristal proyectos	03/06/2009	1.587	0	-885	-159	-1.044	543
			2.508		-1.401	-251	-1.652	857
2010/216.001	8 mesas rectangulares haya 100	28/03/2010	1.271	0	-806	-127	-733	538
2010/216.002	23 Sillas madonna single red n	23/07/2010	3.786	0	-1.681	-379	-2.060	1.726
			5.057		-2.287	-506	-2.793	2.264
2011/216.004	CENIC. SMOKE MURAL PLATE CALLE	09/05/2011	93	0	-34	-9	-43	50
2011/216.005	SISTEMAS BAL OBRA OFICINAS 50%	31/08/2011	1.994	0	-865	-199	-865	1.129
2011/216.006	MOBILIARIO SECRETARIA OFIPRIX	16/09/2011	358	0	-118	-36	-153	204
2011/216.007	SISTEMAS BAL OBRA OFICINA 50%	19/07/2011	1.994	0	-688	-199	-888	1.107
2011/216.008	MOBILIARIO OFIPRIX	04/08/2011	8.114	0	-2.765	-811	-3.577	4.537
2011/216.009	BUZON METRAQUILATO+EXPOSITOR	25/11/2011	100	0	-31	-10	-41	59
2011/216.010	TRIPODE	18/12/2011	55	0	-17	-6	-22	33
			12.707		-4.318	-1.271	-5.589	7.119
2012/216.001	PERSIANAS VALENCIANAS	07/03/2012	425	0	-118	-42	-160	265
			425		-118	-42	-160	265
2014/216.001	PERSIANAS VALENCIANAS	19/02/2014	961	0	-83	-96	-179	782
2014/216.002	ELABORACION DE VINILOS PARA CR	05/03/2014	315	0	-26	-31	-57	257
			1.276		-109	-128	-237	1.039
2015/216.001	BOMBA AIRE ACONDICIONADO	09/10/2015	309	0	0	-7	-7	302
2015/216.002	BOMBA AIRE ACONDICIONADO 2	09/10/2015	207	0	0	-5	-5	202
			516		0	-12	-12	504
TOTAL MOBILIARIO			72.050		-38.886	-7.165	-46.051	28.000
217								
2001/217.001	1,PIII-800 DUAL Servidor	22/01/2001	4.088	0	-4.088		-4.088	0
2001/217.002	1,Equipos PIII-800	04/05/2001	4.161	0	-4.161		-4.161	0
2001/217.003	1,Equipos PIII-800	23/11/2001	4.556	0	-4.556		-4.556	0
			12.805		-12.805	0	-12.805	0
2002/217.001	1,HP Canon Delegación Washingt	16/11/2002	499	0	-499		-499	0
			499		-499	0	-499	0
2003/217.001	1,Ordenador Del Rep Dominicana	07/01/2003	1.642	0	-1.642		-1.642	0
2003/217.002	1,HP Ordenador Del Washington	04/02/2003	1.788	0	-1.788		-1.788	0
2003/217.003	1,HP Ordenador Del Colombia	21/05/2003	1.682	0	-1.682		-1.682	0
2003/217.004	1,Servidor +V RAM1GB 2HD PIV H	21/07/2003	4.524	0	-4.524		-4.524	0
			9.636		-9.636	0	-9.636	0
2005/217.001	1,Ordenador Delegación Ecuador	31/12/2005	1.529	0	-1.529		-1.529	0
			1.529		-1.529	0	-1.529	0
2006/217.001	1,Equipo informatico Delegacio	25/01/2006	853	0	-853		-853	0
2006/217.002	3,PCS COMPLETOS INFORTECNICA	10/03/2006	2.558	0	-2.558		-2.558	0
2006/217.003	1,IMPRESORA INFORTECNICA	10/03/2006	977	0	-977		-977	0
2006/217.004	2,MONITOR INFORTECNICA	10/03/2006	280	0	-280		-280	0
			4.667		-4.667	0	-4.667	0

2007/217.001	1, Disc Disco duro Seagate 16	31/03/2007	81	0	-81	-81	0	
2007/217.002	1, Acc Auricular con microfono	31/03/2007	75	0	-75	-75	0	
2007/217.003	1, Bateria Compaq Evo N610C	30/06/2007	194	0	-194	-194	0	
2007/217.004	1, Altavoces NGS Sound Band 1	30/06/2007	9	0	-9	-9	0	
2007/217.005	1, Teléfono KX-TS600	30/06/2007	181	0	-181	-181	0	
2007/217.006	1, Acc Soporte video proyector	30/06/2007	246	0	-246	-246	0	
2007/217.007	1, Smartphone Palm Treo 680	18/09/2007	379	0	-379	-379	0	
2007/217.008	1, Cables Vi-Adapt-Msi-10557(ca	31/10/2007	41	0	-41	-41	0	
2007/217.009	1, Disco Phillips SPE3021CC-Di	30/11/2007	111	0	-111	-111	0	
			1.317		-1.317	0	-1.317	0
2008/217.001	1, Auriculares	08/01/2008	21	0	-21	-21	0	
2008/217.002	1, Memoria Ram 512	31/01/2008	53	0	-53	-53	0	
2008/217.003	1, Teléfono móvil	13/02/2008	351	0	-351	-351	0	
2008/217.004	1, Bat Fuente de Alimentación	30/04/2008	42	0	-42	-42	0	
2008/217.005	1, Tecra A6 NS 86191976K	30/04/2008	339	0	-339	-339	0	
2008/217.006	1, Genius HS-04S Auricular Mi	30/04/2008	27	0	-27	-27	0	
2008/217.007	1, Teléfono dect 4052	31/07/2008	41	0	-41	-41	0	
2008/217.008	5, Auricular + microfono ngs	31/07/2008	36	0	-36	-36	0	
2008/217.009	3, Auricular + microfono	31/08/2008	22	0	-22	-22	0	
2008/217.011	1, Mem. DDR2 1 GB	22/10/2008	66	0	-66	-66	0	
2008/217.012	1, Switch DGS 1024D 24P	22/10/2008	230	0	-230	-230	0	
2008/217.014	1, NAS Intel Entry Storage Sy	30/11/2008	905	0	-905	-905	0	
2008/217.015	1, Alimentador Sony VAIO	30/11/2008	205	0	-205	-205	0	
2008/217.016	2, Cable alimentacion Toshiba	30/11/2008	278	0	-278	-278	0	
2008/217.019	2, Monitor TFT 17 ACER MULTIM	30/11/2008	362	0	-362	-362	0	
2008/217.020	4, Genius HS-02B Auricular Mi	30/11/2008	56	0	-56	-56	0	
2008/217.021	1, Cable alimentación HP 6720	30/11/2008	77	0	-77	-77	0	
2008/217.022	2, Telefono sobremesa	30/11/2008	63	0	-63	-63	0	
2008/217.023	1, Punto de acceso wifi wap54	30/11/2008	114	0	-114	-114	0	
2008/217.024	4, Teclado y ratón estándar	30/11/2008	144	0	-144	-144	0	
2008/217.025	2, Switch 10/100/1000 8 puert	30/12/2008	181	0	-181	-181	0	
2008/217.027	1, Dock station PA3541E-2PRP	30/12/2008	119	0	-119	-119	0	
2008/217.028	4, SAI elipse 1000 usbs	30/12/2008	847	0	-847	-847	0	
2008/217.029	1, Mem.DDR2 1GB	30/12/2008	68	0	-68	-68	0	
			4.645		-4.645	0	-4.645	0
2009/217.001	1, Telefono mesa allure 400 pla	01/01/2009	29	0	-29	-29	0	
2009/217.002	1, Telefono inalambrico dect d2	30/04/2009	49	0	-49	-49	0	
2009/217.003	1, Auricular ligero basico este	30/04/2009	24	0	-24	-24	0	
2009/217.004	1, Servidor proliant ml350 g5(4	30/04/2009	3.638	0	-3.638	-3.638	0	
2009/217.005	Cable alimentacion toshiba u20	30/04/2009	49	0	-49	-49	0	
2009/217.006	Raton logitech rx250 optico US	30/05/2009	84	0	-84	-84	0	
2009/217.007	Auriculares mono videoconferen	30/05/2009	54	0	-54	-54	0	
2009/217.009	Portatil Tshiba TECRA A10-14 l	30/05/2009	999	0	-999	-999	0	
2009/217.012	"Pantalla 84" manual 4:3- inc	30/05/2009	200	0	-200	-200	0	
2009/217.013	Monitor LG 19IN W1934S-SN	30/05/2009	96	0	-96	-96	0	
2009/217.014	Conjunto soporte techo videoopr	30/05/2009	165	0	-165	-165	0	
2009/217.015	Cable regleta de 2 m	30/05/2009	16	0	-16	-16	0	
2009/217.016	Ventilador posterior	30/07/2009	12	0	-12	-12	0	
2009/217.017	Memoria Ram 1 GB	30/07/2009	39	0	-39	-39	0	
2009/217.018	Portatil VAIO CGN-TT11LN/B	30/09/2009	7.418	0	-7.418	-7.418	0	
2009/217.019	Portatil VAIO SR49VN/H	30/09/2009	1.274	0	-1.274	-1.274	0	
2009/217.020	Auriculares estereo con micro	30/09/2009	70	0	-70	-70	0	
2009/217.021 B	Satellite Pro A300-274/Core 2	30/09/2009	1.608	0	-1.608	-1.608	0	
2009/217.024	Raton v450 Nano cordless laser	30/09/2009	39	0	-39	-39	0	
2009/217.025	Teclado Logitec Dinovo 967685-	30/09/2009	157	0	-157	-157	0	
2009/217.026	Teclado USB	22/12/2009	17	0	-17	-17	0	
2009/217.027	Auricular con micro	01/12/2009	10	0	-10	-10	0	
			16.045		-16.045	0	-16.045	0
2010/217.003	PORTATIL Satellite Pro S500-10	28/02/2010	782	0	-782	-782	0	
2010/217.007	EQ. C2D7400, RAM2, HD500, AT1512	28/02/2010	513	0	-513	-513	0	
2010/217.008	EQ. C2D7400, RAM2, HD500, AT1512	28/02/2010	513	0	-513	-513	0	
2010/217.009	Miniraton USB para portatil .	28/02/2010	9	0	-9	-9	0	
2010/217.010	Miniraton USB para portatil .	28/02/2010	9	0	-9	-9	0	
2010/217.011	Miniraton USB para portatil .	28/02/2010	9	0	-9	-9	0	
2010/217.012	Miniraton USB para portatil .	28/02/2010	9	0	-9	-9	0	
2010/217.013	Miniraton USB para portatil .	28/02/2010	9	0	-9	-9	0	
2010/217.014	Miniraton USB para portatil .	28/02/2010	9	0	-9	-9	0	
2010/217.015	Casco con micro	28/02/2010	11	0	-11	-11	0	
2010/217.016	Casco con micro	28/02/2010	11	0	-11	-11	0	
2010/217.017	Casco con micro	28/02/2010	11	0	-11	-11	0	
2010/217.018	Casco con micro	28/02/2010	11	0	-11	-11	0	
2010/217.019	Casco con micro	28/02/2010	11	0	-11	-11	0	
2010/217.020	Destructor de Papel OFI.INF.2	23/03/2010	573	0	-573	-573	0	
2010/217.021	EQ.Q8200,PBASUS P5KPL/EPU, RAM4	28/03/2010	534	0	-534	-534	0	
2010/217.022	SWITCH CISCO SRW2024-EU POE	28/03/2010	422	0	-422	-422	0	
2010/217.023	DISCO SEAGATE ST3148855LC	28/03/2010	324	0	-324	-324	0	

2010/217.024	EQ.C2D7200, RAM2, HD250, ATIL5 12	26/03/2010	441	0	-441		-441	0
2010/217.025	EQ.C2D7200, RAM2, HD250, ATIL5 12	26/03/2010	441	0	-441		-441	0
2010/217.026	EQ.C2D7200, RAM2, HD250, ATIL5 12	26/03/2010	441	0	-441		-441	0
2010/217.027	EQ.C2D7200, RAM2, HD250, ATIL5 12	26/03/2010	441	0	-441		-441	0
2010/217.028	EQ.C2D7200, RAM2, HD250, ATIL5 12	26/03/2010	441	0	-441		-441	0
2010/217.029	Acens backup 20 GB	26/03/2010	1.441	0	-1.441		-1.441	0
2010/217.030	SERVIDOR HP PROLIANT DL830 G6	26/03/2010	8.112	0	-8.112		-8.112	0
2010/217.031	ROUTER Cisco 876 Security Bund	26/03/2010	444	0	-444		-444	0
2010/217.032	Portatil JosÚ Ignacio	30/03/2010	1.649	0	-1.649		-1.649	0
2010/217.033	Portatil Carolina	31/03/2010	963	0	-963		-963	0
2010/217.034	Portatil Gavin	31/03/2010	963	0	-963		-963	0
2010/217.035	Pantalla LCD Carolina	31/03/2010	114	0	-114		-114	0
2010/217.036	Pantalla LCD Gavin	31/03/2010	114	0	-114		-114	0
2010/217.037	Teclado Carolina	31/03/2010	13	0	-13		-13	0
2010/217.038	Teclado Gavin	31/03/2010	13	0	-13		-13	0
2010/217.039	Logitech ClearChat Premium Car	31/03/2010	28	0	-28		-28	0
2010/217.040	Logitech ClearChat Premium Gav	31/03/2010	28	0	-28		-28	0
2010/217.041	Monitor TFT 19 Multimedia Elena	31/03/2010	128	0	-128		-128	0
2010/217.042	Monitor TFT 19 Multimedia Maria	31/03/2010	128	0	-128		-128	0
2010/217.043	NAS4TB Presupuesto	31/03/2010	1.056	0	-1.056		-1.056	0
2010/217.044	"Rack de servidores 19" 35 U	01/04/2010	3.032	0	-3.032		-3.032	0
2010/217.045	Centralita Panasonic TDA 200	01/04/2010	8.426	0	-8.426		-8.426	0
2010/217.046	Portatil Eugenio Peral	24/05/2010	1.344	0	-1.344		-1.344	0
2010/217.047	Garantía Portatil Eugenio Pera	24/05/2010	73	0	-73		-73	0
2010/217.048	Router Cisco 1841	30/05/2010	926	0	-926		-926	0
2010/217.049	Grabadora marketing	15/06/2010	60	0	-1.614		-1.614	-1.554
2010/217.050	Portatil congo	30/09/2010	1.443	0	-1.443		-1.443	0
2010/217.051	Casco marca UNIKA	30/11/2010	12	0	-12		-12	0
2010/217.052	Casco marca UNIKA	30/11/2010	12	0	-12		-12	0
2010/217.053	Casco marca UNIKA	30/11/2010	12	0	-12		-12	0
2010/217.054	Casco marca UNIKA	30/11/2010	12	0	-12		-12	0
2010/217.055	Casco marca UNIKA	30/11/2010	12	0	-12		-12	0
2010/217.056	Teclado USB plano LOGITECH 967	30/11/2010	21	0	-21		-21	0
2010/217.057	HD HP 500GB 507750-B21 MDL SAT	31/12/2010	184	0	-184	0	-184	0
2010/217.058	HD HP 500GB 507750-B21 MDL SAT	31/12/2010	184	0	-184	0	-184	0
2010/217.059	HD HP 500GB 507750-B21 MDL SAT	31/12/2010	184	0	-184	0	-184	0
2010/217.060	HD HP 500GB 507750-B21 MDL SAT	31/12/2010	184	0	-184	0	-184	0
2010/217.061	HD HP 500GB 507750-B21 MDL SAT	31/12/2010	184	0	-184	0	-184	0
2010/217.062	HD HP 500GB 507750-B21 MDL SAT	31/12/2010	184	0	-184	0	-184	0
2010/217.063	HD HP 500GB 507750-B21 MDL SAT	31/12/2010	184	0	-184	0	-184	0
2010/217.064	HD HP 500GB 507750-B21 MDL SAT	31/12/2010	184	0	-184	0	-184	0
2010/217.065	HD HP 500GB 507750-B21 MDL SAT	31/12/2010	184	0	-184	0	-184	0
2010/217.066	HD HP 500GB 507750-B21 MDL SAT	31/12/2010	184	0	-184	0	-184	0
2010/217.067	HP SAS EXPANDER CARD 468406-B2	31/12/2010	474	0	-474		-474	0
2010/217.068	Servidor HP DL380 G6 - 4 n cle	31/12/2010	6.331	0	-6.331		-6.331	0
2010/217.069	MEMORIA HO 500656-B21 2GB 2RX8	31/12/2010	111	0	-111	0	-111	0
2010/217.070	MEMORIA HO 500656-B21 2GB 2RX8	31/12/2010	111	0	-111	0	-111	0
2010/217.071	MEMORIA HO 500656-B21 2GB 2RX8	31/12/2010	111	0	-111	0	-111	0
2010/217.072	MEMORIA HO 500656-B21 2GB 2RX8	31/12/2010	111	0	-111	0	-111	0
2010/217.073	MEMORIA HO 500656-B21 2GB 2RX8	31/12/2010	111	0	-111	0	-111	0
2010/217.074	MEMORIA HO 500656-B21 2GB 2RX8	31/12/2010	111	0	-111	0	-111	0
2010/217.075	MEMORIA HO 500656-B21 2GB 2RX8	31/12/2010	111	0	-111	0	-111	0
2010/217.076	MEMORIA HO 500656-B21 2GB 2RX8	31/12/2010	111	0	-111	0	-111	0
2010/217.077	MEMORIA HO 500656-B21 2GB 2RX8	31/12/2010	111	0	-111	0	-111	0
2010/217.078	MEMORIA HO 500656-B21 2GB 2RX8	31/12/2010	111	0	-111	0	-111	0
2010/217.079	SAI APC Smart-UPS 3000 LCD	31/12/2010	1.133	0	-1.133		-1.133	0
2010/217.080	SAI APC Smart-UPS 3000 LCD	31/12/2010	1.133	0	-1.133		-1.133	0
2010/217.081	SOFT.Windows 7 Profesional	31/12/2010	152	0	-152		-152	0
2010/217.082	EQ.Ordenador Infortecnica Core	31/12/2010	484	0	-484		-484	0
2010/217.083	Monitor TFT 19	31/12/2010	124	0	-124		-124	0
			49.327		-50.880	-1	-50.880	-1.554
2011/217.001	EQ. ORDENADOR INFORT. i5	31/01/2011	1.434	0	-1.405	-29	-1.434	0
2011/217.002	MONITOR. 19 TFT MM VH196S	31/01/2011	248	0	-243	-5	-248	0
2011/217.003	MONITOR PHILIPS BRILLIANCE P-L	31/01/2011	234	0	-229	-5	-234	0
2011/217.004	TECLADOS USB LOGITECH ULTRA-FL	31/01/2011	53	0	-52	-1	-53	0
2011/217.005	RATONES USB	31/01/2011	71	0	-70	-1	-71	0
2011/217.006	SWITCH.HP PROCURVE 1410-8G	31/01/2011	67	0	-66	-1	-67	0
2011/217.007	SWITCH.CISCO SRW2024	31/01/2011	416	0	-408	-8	-416	0
2011/217.008	PEN-DRIVE 8GB	31/01/2011	76	0	-74	-2	-76	0
2011/217.009	GRABADORA PHILIPS-DIG. VOZ 6	27/04/2011	109	0	-105	-4	-109	0
2011/217.010	TECLADO MICROSOFT	28/02/2011	28	0	-27	-1	-28	0
2011/217.011	NAS CISCO NSS-324	31/03/2011	1.333	0	-1.251	-82	-1.333	0
2011/217.012	EQUIPO IFT. CORE PREMIUM	31/03/2011	562	0	-527	-35	-562	0



2011/2/17.013	MEM. RAM DDR 1 GB400 KINGST 6U	31/03/2011	326	0	-305	-20	-326	0
2011/2/17.014	PUENTE CONECTOR KVM OVISLINK 1	31/03/2011	58	0	-54	-4	-58	0
2011/2/17.015	DISCO DURO HDD 1TB 7200RPM	31/03/2011	96	0	-90	-6	-96	0
2011/2/17.016	RATON MICROSOFT USB	31/03/2011	28	0	-27	-2	-28	0
2011/2/17.017	TECLADO MICROSOFT USB	31/03/2011	42	0	-40	-3	-42	0
2011/2/17.018	CASCOS MARCA UNICA	30/04/2011	35	0	-32	-3	-35	0
2011/2/17.019	RATON LOGITECH USB 2	30/05/2011	28	0	-25	-3	-28	0
2011/2/17.020	PEN-DRIVE USB 2 UNID.	30/05/2011	38	0	-34	-4	-38	0
2011/2/17.021	HP LASER CP1025 2 UNID.	30/05/2011	481	0	-432	-50	-481	0
2011/2/17.022	LASER 3525N IMPRES PROY	30/05/2011	706	0	-633	-73	-706	0
2011/2/17.023	AURICULARES LOGITECH 2	30/06/2011	30	0	-28	-4	-30	0
2011/2/17.024	AURICULARES LOGITECH H110	30/11/2011	66	0	-51	-15	-66	0
2011/2/17.025	RATON MICROSOFT USB 3 unid	31/07/2011	42	0	-38	-6	-42	0
2011/2/17.026	PANEL 19"+CONEXION RED+ CABLES	31/08/2011	352	0	-293	-58	-352	0
2011/2/17.027	AURICULARES LOGITECH H110 4 un	30/09/2011	66	0	-54	-12	-66	0
2011/2/17.028	3 PORTATILES TOSHIBA PORTEGE R	30/09/2011	2.921	0	-2.375	-546	-2.921	0
2011/2/17.029	4 TECLADOS MICROSOFT USB	30/09/2011	57	0	-46	-11	-57	0
2011/2/17.030	2 PENDRIVE USB 8 GB	30/09/2011	38	0	-31	-7	-38	0
2011/2/17.031	SUMINIST.E INSTAL.INALAMBRICOS	31/12/2011	476	0	-357	-118	-476	0
2011/2/17.032	CABLE CONEXION VIDEO	24/12/2011	25	0	-18	-6	-25	0
2011/2/17.033	TRIPODES	18/12/2011	0	0	0	0	0	0
2011/2/17.034	DISCO DURO WORTEN	19/12/2011	109	0	-83	-26	-109	0
			10.649		-9.497	-1.152	-10.649	0
2012/2/17.001	5 RATONES MICROSOFT USB	28/02/2012	40	0	-29	-10	-39	1
2012/2/17.002	2 AURICULARES LOGITECH H110	28/02/2012	33	0	-23	-8	-31	1
2012/2/17.003	2 CABLES. UTP CAT Y RJ11	28/02/2012	21	0	-15	-5	-20	1
2012/2/17.004	200 LICENCIAS FOREFRONT EXCHAN	28/02/2012	0	0	0	0	0	0
2012/2/17.005	EQ.IFT CORE 5 i52300 DH61WW VA	30/01/2012	714	0	-521	-178	-699	15
2012/2/17.006	2 DDR3 2GB.1333 KINGSTON(memor	30/06/2012	50	0	-31	-12	-43	6
2012/2/17.007	1VGA ATI 5450 PCIX(Tarj.grafi	30/06/2012	52	0	-32	-13	-45	7
2012/2/17.008	DISCO D HDD 500GB SATA 7200RPM	01/10/2012	117	0	-86	-29	-96	22
2012/2/17.009	5 AURICULARES PHILIPS CON MICR	01/10/2012	98	0	-55	-24	-80	18
2012/2/17.010	PORTATIL LENOVO E530	31/10/2012	816	0	-442	-204	-646	169
2012/2/17.011	PORTATIL LENOVO E530	30/11/2012	816	0	-426	-204	-630	186
2012/2/17.012	PORTATIL LENOVO E530	30/11/2012	816	0	-426	-204	-630	186
2012/2/17.013	CAMARA DE FOTOSCANON-EOS 1100D	08/06/2012	405	0	-260	-101	-361	44
			3.977		-2.326	-994	-3.320	656
2013/2/17.001	5 RATON LOGITECH USB OEM	30/04/2013	73	0	-30	-18	-48	24
2013/2/17.002	REGLETA 8 TOMAS	28/02/2013	91	0	-42	-23	-64	26
2013/2/17.003	DISCO DURO HDD 500 GB SATA 72	31/03/2013	119	0	-52	-30	-82	37
2013/2/17.004	DISCO DURO HD 300GB SAS 6G 507	30/06/2013	357	0	-134	-89	-223	134
2013/2/17.005	AURICULARES CON MICRO UNIKA 4	31/07/2013	67	0	-24	-17	-41	27
2013/2/17.006	DISCO DURO HD 300 GB SAS 6G	31/07/2013	714	0	-253	-178	-432	282
2013/2/17.007	AURICULAR CON MICRO 5 UNDS	31/10/2013	67	0	-20	-17	-36	30
2013/2/17.008	DISCO DURO HDD 2 TB SATA 7200	31/10/2013	128	0	-37	-32	-70	59
2013/2/17.009	PORTATIL SATELLITE PRO L70-13Z	31/12/2013	841	0	-211	-210	-421	420
2013/2/17.010	DISCO DURO WESTERN DIGITAL	04/07/2013	72	0	-27	-18	-45	27
			2.528		-830	-632	-1.462	1.066
2014/2/17.001	PORTATIL SONY SVP1321X9EB 2 UN	31/01/2014	2.241	0	-515	-560	-1.075	1.165
2014/2/17.002	RATON LOGITECH USB OEM 5 UNID	31/01/2014	40	0	-9	-10	-19	21
2014/2/17.003	PORTATIL SONY SVF13N ALB 13543	28/02/2014	1.379	0	-290	-345	-635	744
2014/2/17.004	PORTATIL TOSHIBA C50-1C9	28/02/2014	547	0	-115	-137	-252	295
2014/2/17.005	PORTATIL TOSHIBA C50-1C9-442 A	31/03/2014	535	0	-102	-134	-236	299
2014/2/17.006	DISCO DURO HD SAS 300G 10K 2,5	31/05/2014	217	0	-32	-54	-86	131
2014/2/17.007	5 AURICULARES CON MICRO	30/06/2014	67	0	-9	-17	-26	41
2014/2/17.008	5 RATONES DELL MS111 ALB.13557	30/06/2014	73	0	-10	-18	-28	45
2014/2/17.009	PORTATIL LENOVO B540005-ALB	31/07/2014	616	0	-88	-154	-222	394
2014/2/17.010	TARJETA RED NETGEAR GA311	30/09/2014	63	0	-5	-16	-20	43
2014/2/17.011	5 AURICULARES CON MICRO UNIKA	30/09/2014	67	0	-5	-17	-21	45
2014/2/17.012	2 RATON USB OEM	30/09/2014	29	0	-2	-7	-9	20
			5.872		-1.162	-1.468	-2.630	3.243
2015/2/17.001	PLACA BASE ASUS H81PLUS	28/02/2015	362	0	0	-76	-76	286
2015/2/17.002	DISCO DURO HDD 2 TB SATA 7200	30/04/2015	127	0	0	-21	-21	106
2015/2/17.003	DISCO DURO HDD 2 TB SATA 7200	30/05/2015	127	0	0	-19	-19	108
2015/2/17.004	5 AURICULARES CON MICRO	30/06/2015	48	0	0	-8	-6	42
2015/2/17.005	SWITCH.HP PROCURVE 1410-8G	30/06/2015	65	0	0	-8	-8	57
2015/2/17.006	DISCO DURO HDD 2 TB SATA 7200	30/09/2015	237	0	0	-15	-15	222
2015/2/17.007	BATERIA APC RBC55 (2)	30/10/2015	799	0	0	-34	-34	765
2015/2/17.008	DISCO DURO HD 3T SATA 7200	30/10/2015	571	0	0	-24	-24	547
2015/2/17.009	CAMARA LOGITECH 960	10/11/2015	299	0	0	-11	-11	288
			2.635		0	-214	-214	2.421
	TOTAL EQUIPOS INFORMAT.		126.130		-115.838	-4.461	-120.299	5.832

2008/219.001	Encuadernadora Wireo Manual	29/04/2008	1.032	-790	-103	-893	139
			1.032	-790	-103	-893	139
2009/219.001	Cafetera goteo 12T	19/06/2009	37	-21	-4	-24	13
			37	-21	-4	-24	13
2011/219.001	MALETIN-MOCHILA PORTATIL 16"	09/06/2011	80	-29	-8	-37	43
			80	-29	-8	-37	43
	TOTAL OTRO INMOV. MAT.		1.149	-839	-115	-954	195

	INSTALAC TECNICAS Y OTRO INMOV.		335.337	-211.894	-25.342	-237.235	98.101
--	--	--	----------------	-----------------	----------------	-----------------	---------------

	TOTAL INMOVILIZADO		1.198.141	-611.878	-83.831	-695.710	502.432
--	---------------------------	--	------------------	-----------------	----------------	-----------------	----------------

DAC 