



Fundación Codespa

Cuentas Anuales
31 de diciembre de 2017

(Junto con el Informe de Auditoría)



KPMG Auditores, S.L.
Paseo de la Castellana, 259 C
28046, Madrid

Informe de Auditoría de Cuentas Anuales emitido por un Auditor Independiente

Al Patronato de Fundación Codespa

Opinión

Hemos auditado las cuentas anuales de Fundación Codespa (la Fundación), que comprenden el balance a 31 de diciembre de 2017, la cuenta de resultados y la memoria correspondientes al ejercicio terminado en dicha fecha.

En nuestra opinión, las cuentas anuales adjuntas expresan, en todos los aspectos significativos, la imagen fiel del patrimonio y de la situación financiera de la Fundación a 31 de diciembre de 2017, así como de sus resultados y flujos de efectivo correspondientes al ejercicio terminado en dicha fecha, de conformidad con el marco normativo de información financiera que resulta de aplicación (que se identifica en la nota 2 de la memoria) y, en particular, con los principios y criterios contables contenidos en el mismo.

Fundamento de la opinión

Hemos llevado a cabo nuestra auditoría de conformidad con la normativa reguladora de la actividad de auditoría de cuentas vigente en España. Nuestras responsabilidades, de acuerdo con dichas normas, se describen más adelante en la sección *Responsabilidades del auditor en relación con la auditoría de las cuentas anuales* de nuestro informe.

Somos independientes de la Fundación de conformidad con los requerimientos de ética, incluidos los de independencia, que son aplicables a nuestra auditoría de las cuentas anuales en España según lo exigido por la normativa reguladora de la actividad de auditoría de cuentas. En este sentido, no hemos prestado servicios distintos a los de la auditoría de cuentas ni han concurrido situaciones o circunstancias que, de acuerdo con lo establecido en la citada normativa reguladora, hayan afectado a la necesaria independencia de modo que se haya visto comprometida.

Consideramos que la evidencia de auditoría que hemos obtenido proporciona una base suficiente y adecuada para nuestra opinión.

Aspectos más relevantes de la auditoría

Los aspectos más relevantes de la auditoría son aquellos que, según nuestro juicio profesional, han sido considerados como los riesgos de incorrección material más significativos en nuestra auditoría de las cuentas anuales del periodo actual. Estos riesgos han sido tratados en el contexto de nuestra auditoría de las cuentas anuales en su conjunto, y en la formación de nuestra opinión sobre éstas, y no expresamos una opinión por separado sobre esos riesgos.

Reconocimiento de ciertos ingresos de la actividad propia (véanse notas 4 (j) y 14)

Al 31 de diciembre de 2017, la cuenta de resultados de la Fundación recoge con la denominación Subvenciones y Donaciones y legados imputadas al excedente del ejercicio 3.908.556 euros y 456.191 euros, respectivamente, correspondientes al importe total recibido en el ejercicio en concepto de subvenciones, donativos o similares. La complejidad inherente al registro o reconocimiento de estos ingresos, muchos de ellos registrados por el método de porcentaje de realización de los proyectos, considerando además la existencia de diversos medios por los cuales se canalizan las ayudas recibidas, así como el elevado número de transacciones durante el ejercicio nos permite considerar esta parte de nuestro trabajo como un área de especial significatividad y susceptible de incorrección material, particularmente en relación con la integridad, existencia, exactitud e imputación al ejercicio económico correcto de los ingresos registrados durante el ejercicio.

Los procedimientos de auditoría realizados incluyeron, entre otros, la evaluación del diseño e implementación de los controles internos que operan en la Fundación en relación con el registro de estos ingresos, la realización de ciertas pruebas sustantivas (test de detalle) bien basadas en muestreos o, en ciertos casos, cubriendo la integridad de las poblaciones, para verificar la existencia y exactitud de los ingresos registrados. También hemos realizado pruebas de detalle para verificar la correcta imputación de los ingresos al ejercicio sujeto a auditoría. Finalmente, hemos evaluado si la información revelada en las cuentas anuales cumple con los requisitos del marco normativo de información financiera aplicable a la Fundación.

Responsabilidad del Director General de la Fundación en relación con las cuentas anuales

El Director General es responsable de formular las cuentas anuales adjuntas, de forma que expresen la imagen fiel del patrimonio, de la situación financiera y de los resultados de la Fundación, de conformidad con el marco normativo de información financiera aplicable a la entidad en España, y del control interno que considere necesario para permitir la preparación de cuentas anuales libres de incorrección material, debida a fraude o error.

En la preparación de las cuentas anuales, el Director General es responsable de la valoración de la capacidad de la Fundación para continuar como empresa en funcionamiento, revelando, según corresponda, las cuestiones relacionadas con la empresa en funcionamiento y utilizando el principio contable de empresa en funcionamiento excepto si el Director General tiene intención de liquidar la Fundación o de cesar sus operaciones, o bien no exista otra alternativa realista.

Responsabilidades del auditor en relación con la auditoría de las cuentas anuales

Nuestros objetivos son obtener una seguridad razonable de que las cuentas anuales en su conjunto están libres de incorrección material, debida a fraude o error, y emitir un informe de auditoría que contiene nuestra opinión. Seguridad razonable es un alto grado de seguridad pero no garantiza que una auditoría realizada de conformidad con la normativa reguladora de la actividad de auditoría de cuentas vigente en España siempre detecte una incorrección material cuando existe. Las incorrecciones pueden deberse a fraude o error y se consideran materiales si, individualmente o de forma agregada, puede preverse razonablemente que influyan en las decisiones económicas que los usuarios toman basándose en las cuentas anuales.

Como parte de una auditoría de conformidad con la normativa reguladora de la actividad de auditoría de cuentas vigente en España, aplicamos nuestro juicio profesional y mantenemos una actitud de escepticismo profesional durante toda la auditoría. También:

- Identificamos y valoramos los riesgos de incorrección material en las cuentas anuales, debida a fraude o error, diseñamos y aplicamos procedimientos de auditoría para responder a dichos riesgos y obtenemos evidencia de auditoría suficiente y adecuada para proporcionar una base para nuestra opinión. El riesgo de no detectar una incorrección material debida a fraude es más elevado que en el caso de una incorrección material debida a error, ya que el fraude puede implicar colusión, falsificación, omisiones deliberadas, manifestaciones intencionadamente erróneas, o la elusión del control interno.
- Obtenemos conocimiento del control interno relevante para la auditoría con el fin de diseñar procedimientos de auditoría que sean adecuados en función de las circunstancias, y no con la finalidad de expresar una opinión sobre la eficacia del control interno de la entidad.
- Evaluamos si las políticas contables aplicadas son adecuadas y la razonabilidad de las estimaciones contables y la correspondiente información revelada por el Director General de la Fundación.
- Concluimos sobre si es adecuada la utilización, por el Director General de la Fundación, del principio contable de empresa en funcionamiento y, basándonos en la evidencia de auditoría obtenida, concluimos sobre si existe o no una incertidumbre material relacionada con hechos o con condiciones que pueden generar dudas significativas sobre la capacidad de la Fundación para continuar como empresa en funcionamiento. Si concluimos que existe una incertidumbre material, se requiere que llamemos la atención en nuestro informe de auditoría sobre la correspondiente información revelada en las cuentas anuales o, si dichas revelaciones no son adecuadas, que expresemos una opinión modificada. Nuestras conclusiones se basan en la evidencia de auditoría obtenida hasta la fecha de nuestro informe de auditoría. Sin embargo, los hechos o condiciones futuros pueden ser la causa de que la Fundación deje de ser una empresa en funcionamiento.
- Evaluamos la presentación global, la estructura y el contenido de las cuentas anuales, incluida la información revelada, y si las cuentas anuales representan las transacciones y hechos subyacentes de un modo que logran expresar la imagen fiel.

Nos comunicamos con el Director General de la Fundación en relación con, entre otras cuestiones, el alcance y el momento de realización de la auditoría planificados y los hallazgos significativos de la auditoría, así como cualquier deficiencia significativa del control interno que identificamos en el transcurso de la auditoría.

Entre los riesgos significativos que han sido objeto de comunicación al Director General de la Fundación, determinamos los que han sido de la mayor significatividad en la auditoría de las cuentas anuales del periodo actual y que son, en consecuencia, los riesgos considerados más significativos.

Describimos esos riesgos en nuestro informe de auditoría salvo que las disposiciones legales o reglamentarias prohíban revelar públicamente la cuestión.

KPMG Auditores, S.L.
Inscrito en el R.O.A.C.: nº S0702



Carlos Fernández-Vázquez Maeso
Inscrito en el R.O.A.C.: nº 15549

17 de julio de 2018



KPMG AUDITORES, S.L.

2018 Núm.01/18/12744

COPIA
Informe de auditoría de cuentas sujeto
a la normativa de auditoría de cuentas
española o internacional




Cuentas anuales
31 de diciembre de 2017

 1 

BALANCE AL 31 DE DICIEMBRE DE 2017 Y 2016	4
1. Actividad de la Fundación	6
2. Bases de presentación de las cuentas anuales	7
a) Imagen fiel	7
b) Comparación de la información	7
c) Aspectos críticos de la valoración y estimación de riesgos e incertidumbres	7
d) Moneda funcional y de presentación de la Fundación	8
3. Excedente del ejercicio	8
4. Normas de registro y valoración	8
a) Inmovilizado Intangible	8
b) Inmovilizado Material	9
c) Efectivo y otros activos líquidos equivalentes	9
d) Subvenciones, donaciones y legados	10
e) Instrumentos financieros	10
f) Transacciones, saldos y flujos en moneda extranjera	11
g) Clasificación de activos y pasivos entre corriente y no corriente	11
h) Indemnizaciones por cese	12
i) Provisiones	12
j) Ingresos por la actividad propia	12
5. Inmovilizado intangible	13
6. Inmovilizado material	14
7. Política y gestión de riesgos y gastos	15
8. Activos financieros	16
a) Usuarios Deudores	16
b) Deudores comerciales y otras cuentas a cobrar	16
El director gerente considera que en el 2018 se cobrará el saldo de 1.046.264 euros de las Administraciones Públicas Central, Autonómicas, Locales, de la Unión Europea e instituciones multilaterales (2.351.077 euros a 31 de diciembre de 2016).	18
c) Inversiones financieras	18
9. Fondos propios	19
a) Dotación fundacional	19
b) Reservas	19
10. Subvenciones, donaciones y legados	20
11. Pasivos Financieros	22
La composición y el movimiento durante 2017 se detalla a continuación:	22
12. Situación fiscal	22
13. Provisiones a largo y corto plazo	23
14. Ingresos y gastos	24
a) Ingresos de la Fundación para la actividad propia	24
b) Ayudas monetarias y otros	25

c) Gastos de personal	25
d) Otros gastos de la actividad	26
15. Actividades de la entidad. Aplicación de elementos patrimoniales a fines propios. Gastos de administración	27
a) Actividad de la entidad	27
I. Actividades realizadas	27
II. Recursos económicos totales obtenidos por la entidad	35
III. Convenios de colaboración con otras entidades	35
IV. Desviaciones entre plan de actuación y datos realizados.	37
b) Aplicación de elementos patrimoniales a fines propios	39
c) Gastos de Administración	39
16. Otra información	39
17. Medio ambiente	40
18. Honorarios de auditoría	40
19. Destino patrimonial en caso de disolución	40
20. Estado de flujos de efectivo	41
21. Información sobre el grado de cumplimiento del Código de Conducta de las entidades sin fines lucrativos para la realización de las inversiones financieras temporales	42
22. Compromisos futuros de gasto adquiridos en firme	43
23. Hechos posteriores al cierre	47



3


BALANCE AL 31 DE DICIEMBRE DE 2017 Y 2016

FUNDACIÓN CODESPA

(expresados en euros)

<u>ACTIVO</u>	2017	2016
A) ACTIVO NO CORRIENTE	428.369	604.936
I. INMOVILIZADO INTANGIBLE (nota 5)	62.380	72.863
1. Aplicaciones Informáticas	62.380	72.863
II. INMOVILIZADO MATERIAL (nota 6)	365.989	391.074
1. Terrenos y Construcciones	297.922	307.914
2. Instalaciones Técnicas y Otro Inmovilizado	68.067	83.160
III. INVERSIONES FINANCIERAS A LARGO PLAZO	-	141.000
1. Otros Activos a L/P (nota 8 y 12)	-	50.000
2. Valores representativos de deuda (nota 8)	-	91.000
B) ACTIVO CORRIENTE	5.021.440	8.308.514
I. USUARIOS DEUDORES (nota 8)	154.943	63.073
II. DEUDORES COMERCIALES Y OTRAS CUENTAS A COBRAR (nota 8)	1.626.489	3.052.820
1. Deudores Varios	491.904	614.533
2. Personal	3.772	2.661
3. Otros deudores	1.130.813	2.435.626
III. INVERSIONES FINANCIERAS A CORTO PLAZO (nota 8)	669.434	632.407
2. Créditos a entidades	669.434	632.407
IV. EFECTIVO Y OTROS ACTIVOS LÍQUIDOS EQUIVALENTES	2.570.574	4.560.214
1. Tesorería	2.570.574	4.560.214
TOTAL ACTIVO (A+B)	5.449.809	8.913.450
<u>PATRIMONIO NETO Y PASIVO</u>		
A) PATRIMONIO NETO	3.654.858	7.211.679
A1. FONDOS PROPIOS (nota 9)		
I. DOTACION FUNDACIONAL	1.269.020	1.498.944
II. RESERVAS	1.206.532	1.206.532
III. RESULTADOS DE EJERCICIOS ANTERIORES	969.351	969.351
IV. EXCEDENTE DEL EJERCICIO	(676.939)	(265.223)
IV. EXCEDENTE DEL EJERCICIO	(229.924)	(411.716)
A2. SUBVENCIONES, DONACIONES Y LEGADOS (nota 10)	2.385.838	5.712.735
B) PASIVO NO CORRIENTE	132.251	374.243
I. PROVISIONES A LARGO PLAZO (nota 13)	132.251	374.243
1. Otras Provisiones	132.251	374.243
C) PASIVO CORRIENTE	1.662.700	1.327.528
I. DEUDAS A CORTO PLAZO (NOTA11)	319.762	-
II. BENEFICIARIOS ACREEDORES (nota 11)	380.279	1.055.065
III. ACREEDORES COMERCIALES Y OTRAS CUENTAS A PAGAR (nota 11)	569.753	153.063
1. Acreedores Varios	508.472	87.946
3. Otras Deudas con las Administraciones Públicas (nota 12)	61.281	65.117
IV. PERIODIFICACIONES A CORTO PLAZO	392.906	119.400
TOTAL PATRIMONIO NETO Y PASIVO (A+B+C)	5.449.809	8.913.450

La memoria adjunta forma parte integrante de las cuentas anuales a 31 de diciembre de 2017

La memoria adjunta forma parte íntegramente de las cuentas anuales del ejercicio 2017

CUENTA DE RESULTADOS CORRESPONDIENTES A LOS EJERCICIOS TERMINADOS AL 31 DE DICIEMBRE DE 2017 Y 2016

FUNDACIÓN CODESPA

(expresadas en euros)

	2017	2016
A. OPERACIONES CONTINUADAS		
1. INGRESOS DE LA ACTIVIDAD PROPIA (nota 15)	4.825.861	5.203.923
a) Cuotas de asociados y afiliados	436.119	361.775
b) Ingresos de promociones, patrocinadores y colaboraciones	24.995	22.869
b) Subvenciones imputadas al excedente del ejercicio	3.908.556	4.172.875
d) Donaciones y legados imputados al excedente del ejercicio	456.191	646.404
2. GASTOS POR AYUDAS Y OTROS (nota 15)	(3.900.802)	(4.447.127)
a) Ayudas monetarias	(3.669.331)	(3.943.481)
b) Gastos por colaboraciones	(231.471)	(503.646)
3. GASTOS DE PERSONAL (nota 15)	(829.180)	(782.737)
a) Sueldos, Salarios y Asimilados	(655.931)	(617.314)
b) Cargas Sociales	(173.249)	(165.423)
4. OTROS GASTOS DE LA ACTIVIDAD	(256.646)	(317.935)
a) Servicios exteriores (nota 15)	(255.772)	(280.136)
b) Tributos	(874)	(364)
c) Pérdidas, deterioro y variación de provisiones por operaciones comerciales (nota 13)	-	(37.435)
5. AMORTIZACIÓN DEL INMOVILIZADO (notas 5 y 6)	(69.373)	(70.184)
A.1 EXCEDENTE DE LA ACTIVIDAD	(230.140)	(414.061)
7. INGRESOS FINANCIEROS (nota 15)	512	21.893
a) De valores negociables y otros instrumentos financieros	512	21.893
8. GASTOS FINANCIEROS (nota 15)	(662)	(19.562)
a) Por deudas con terceros	(662)	(19.562)
9. DIFERENCIAS DE CAMBIO (nota 15)	366	15
A.2 EXCEDENTE DE OPERACIONES FINANCIERAS	216	2.346
A.3 EXCEDENTE ANTES DE IMPUESTOS	(229.924)	(411.716)
10. Impuesto sobre beneficios (nota 4k)	-	-
A.5 EXCEDENTE DEL EJERCICIO	(229.924)	(411.716)
B. INGRESOS Y GASTOS IMPUTADOS DIRECTAMENTE EN EL PATRIMONIO NETO		
1. Subvenciones recibidas	(2.418.934)	(507.510)
2. Otros Ajustes	(907.962)	(420.846)
B.1 VARIACION DEL PATRIMONIO NETO POR INGRESOS Y GASTOS RECONOCIDOS DIRECTAMENTE EN EL PATRIMONIO NETO	(3.326.896)	(928.356)
I. RESULTADO TOTAL, VARIACIÓN DEL PATRIMONIO NETO EN EL EJERCICIO	(3.556.820)	(1.340.072)

La memoria adjunta forma parte íntegramente de las cuentas anuales del ejercicio 2017



1. Actividad de la Fundación

FUNDACIÓN CODESPA (en adelante la Fundación o CODESPA) fue constituida en Madrid el 12 de noviembre de 1985, con la denominación de Fundación, con carácter de Organización No Gubernamental (ONG) sin ánimo de lucro, dedicada a la cooperación internacional al desarrollo.

Su denominación inicial se modificó por la actual, FUNDACIÓN CODESPA, en escritura otorgada el día 12 de mayo de 2003.

La misión de CODESPA es proporcionar oportunidades a las personas para que puedan, a través del trabajo, salir de la pobreza y ser protagonistas de su propio desarrollo.

En consonancia con ese objetivo, las actividades de la Fundación se centran en servir al interés general mediante la cooperación al desarrollo económico y social. Trabaja procurando dar respuesta a necesidades fundamentales de personas y comunidades vulnerables, en colaboración con otras organizaciones no gubernamentales sin fines lucrativos.

La visión de CODESPA es ser una ONG internacional, innovadora, líder en proyectos y modelos integrales de desarrollo que generen fuerte impacto en las personas y organizaciones con las que trabaja, a través de actividades generadoras de ingresos y creación de oportunidades de trabajo estable.

Además, promueve la investigación y la divulgación de sus aprendizajes, como fuente de sensibilización y formación en materias relacionadas con la lucha contra la pobreza. CODESPA trata de impulsar iniciativas de innovación social empresarial, como herramienta imprescindible en la ejecución de sus programas.

El domicilio social de la Fundación y sus oficinas centrales se encuentran en calle Rafael Bergamín, 12, 28043, Madrid; cuenta con delegaciones nacionales en distintas comunidades autónomas de España y dispone de delegaciones (equipos o grupos de trabajo que representan a la Fundación en diferentes puntos geográficos) en los siguientes países: República Dominicana, Filipinas, Marruecos, República Democrática del Congo, Angola, Guatemala, Nicaragua, Colombia, Ecuador, Perú y Bolivia.

El desarrollo integral de las personas y sus comunidades está estrechamente relacionado con las oportunidades de tener trabajo, que es un derecho y un medio para salir de la pobreza.

Fomentamos actividades productivas que generan ingresos y favorecen la creación de empleo, especialmente iniciativas emprendedoras, a través de cinco líneas de especialización:

1. Seguridad Alimentaria y Desarrollo de Mercados Rurales
2. Formación e inserción laboral
3. Empresariado Social y Negocios Inclusivos
4. Turismo Rural Comunitario
5. Microfinanzas para el desarrollo

En cada una de esas líneas se promueve la formación de sus beneficiarios, facilitan que tengan acceso a microfinanzas y tratan de lograr que sus productos y servicios lleguen en mejores condiciones al mercado.

Con respecto al marco jurídico, le son aplicables la Ley 49/2002, de 23 de diciembre, de Régimen Fiscal de las entidades sin fines lucrativos y de los incentivos al mecenazgo; el Real Decreto 1270/2003, de 10 de octubre, por el que se aprueba el Reglamento para la aplicación del régimen fiscal de las entidades sin fines lucrativos y de los incentivos fiscales al mecenazgo; la Ley 50/2002, de 26 de diciembre de Fundaciones; y el Real Decreto 1337/2005, de 11 de noviembre, por el que se aprueba el Reglamento de fundaciones de competencia estatal.

2. Bases de presentación de las cuentas anuales

a) Imagen fiel

Las cuentas anuales del ejercicio 2017 se han preparado de acuerdo con la legislación vigente, y siguiendo las normas establecidas en la Adaptación Sectorial del Plan General de Contabilidad a entidades sin fines lucrativos aprobado por Real Decreto 1491/2011 de 24 de octubre, al objeto de mostrar la imagen fiel del patrimonio, de la situación financiera y de los resultados de sus operaciones, correspondientes al ejercicio anual terminado el 31 de diciembre de 2017.

La dirección de la Fundación estima que estas cuentas anuales del ejercicio 2017 serán aprobadas por el Patronato de la Fundación sin modificación alguna.

b) Comparación de la información

Las cuentas anuales del ejercicio 2017 se presentan, a efectos comparativos, para cada una de las partidas del balance, de la cuenta de resultados y de la memoria, además de las del ejercicio 2017, las correspondientes al ejercicio anterior 2016, aprobadas por el Patronato de la Fundación el 22 de junio de 2017.

Las cifras comparativas del ejercicio 2016 no son directamente comparables a las del ejercicio 2017, en la medida que ha resultado impracticable dada su dificultad de estimación trascurrido hasta dos años la determinación de los importes en 2016 correspondientes en los epígrafes Deudas a corto plazo y Subvenciones, donaciones y legados del balance, en relación con el nuevo criterio de registro contable de los proyectos de ayuda al desarrollo de acuerdo con la nota 4d.

c) Aspectos críticos de la valoración y estimación de riesgos e incertidumbres

La preparación de las cuentas anuales exige la realización, por parte de la dirección, de ciertas estimaciones que se basan en la experiencia histórica y otros factores, incluidas las expectativas de sucesos futuros que se creen razonables, considerando las circunstancias existentes a la fecha de formulación de estas cuentas anuales.

Los principales son:

- Reconocimiento de ingresos por grado de avance
- Reconocimiento de gastos por ayudas concedidas a beneficiarios

Por esta razón, a pesar de que las estimaciones realizadas por la dirección de la Fundación, se han calculado en función de la mejor información disponible al 31 de diciembre de cada ejercicio, es posible que acontecimientos que puedan tener lugar en el futuro obliguen a su modificación en los próximos ejercicios.

El efecto en las cuentas anuales de las modificaciones que, en su caso, se derivasen de esos ajustes futuros, se registraría de forma prospectiva.

d) Moneda funcional y de presentación de la Fundación

Las cuentas anuales se presentan en euros, que es la moneda funcional y de presentación de la Fundación; únicamente a efectos de presentación, se ha redondeado a cifras enteras, sin incluir decimales. Todos los cuadros que se presentan en esta memoria, cuando se refieren a importes monetarios, están reflejados en euros.

3. Excedente del ejercicio

La propuesta de aplicación del excedente negativo del ejercicio finalizado el 31 de diciembre de 2017, que asciende a 229.924 euros, realizada por la Dirección y pendiente de aprobación por el Patronato, consiste en aplicar dicho importe a excedentes negativos de ejercicios anteriores, como se recoge en el siguiente cuadro (en euros).

	2.017	2.016
<u>Ecedente del ejercicio</u>	<u>(229.924)</u>	<u>(411.716)</u>
Total	(229.924)	(411.716)
	2.017	2.016
<u>Aplicación</u>		
<u>A Excedentes negativos de ejercicios anteriores</u>	<u>(229.924)</u>	<u>(411.716)</u>
Resultado fiscal	(229.924)	(411.716)

La aplicación a excedentes negativos de ejercicios anteriores del excedente del ejercicio finalizado a 31 de diciembre de 2016, por importe negativo de 411.716 euros, fue aprobada por la Junta del Patronato de la Fundación el 22 de junio de 2017.

La Fundación cumple lo exigido en el artículo 27 de la Ley 50/2002, de 26 de diciembre y la Ley 49/2002 (Art. 3.2) de régimen fiscal de las entidades sin fines lucrativos. Esta última establece que deberá ser destinado a la realización de los fines fundacionales al menos el 70% de los resultados de las explotaciones económicas que se desarrollen y de los ingresos que se obtengan por cualquier otro concepto, deducidos los gastos realizados, para la obtención de tales resultados o ingresos, debiendo destinar el resto a incrementar bien la dotación fundacional o bien las reservas según acuerdo del Patronato.

El plazo para el cumplimiento de esta obligación será el comprendido entre el inicio del ejercicio en que se hayan obtenido los respectivos resultados e ingresos y los cuatro años siguientes al cierre de dicho ejercicio.

4. Normas de registro y valoración

a) Inmovilizado Intangible

Los elementos incluidos en el inmovilizado intangible (aplicaciones informáticas) figuran valorados por su precio de adquisición, y se amortizan linealmente en un periodo de cinco años.

En el caso de que, al cierre del ejercicio, el valor contable de alguno de los elementos del inmovilizado intangible fuese superior al importe recuperable, se reconocerá la correspondiente pérdida por deterioro de valor.

Los bienes del inmovilizado intangible recibidos en concepto de donación se valoran por su valor razonable en el momento de la aportación, registrándose como contrapartida una subvención de capital.

Los costes incurridos en el mantenimiento de las aplicaciones informáticas se registran como gastos en la cuenta de resultados a medida que se incurren.

b) Inmovilizado Material

Los activos incluidos en el inmovilizado material figuran contabilizados a su precio de adquisición. El inmovilizado material se presenta en el balance por su valor de coste minorado en el importe de las amortizaciones y correcciones valorativas por deterioro acumuladas.

El precio de adquisición incluye, además del importe facturado por el vendedor después de deducir cualquier descuento o rebaja en el precio, todos los gastos adicionales y directamente relacionados que se produzcan hasta su puesta en condiciones de funcionamiento, incluida la ubicación en el lugar y cualquier otra condición necesaria para que pueda operar de la forma prevista.

En el caso de que, al cierre del ejercicio, el valor contable de alguno de los elementos fuese superior al importe recuperable (mayor importe entre su valor razonable menos sus costes de venta y su valor en uso), o que se detectasen factores indicativos de obsolescencia a que pudieran estar afectos los inmovilizados, se reconocería la correspondiente pérdida por deterioro de valor.

La amortización de los elementos de inmovilizado material se realiza distribuyendo su importe amortizable de forma sistemática a lo largo de su vida útil. A estos efectos se entiende por importe amortizable el coste de adquisición menos su valor residual. La Fundación determina el gasto de amortización de forma independiente para cada componente que tenga un coste significativo en relación al coste total del elemento y una vida útil distinta del resto del elemento.

La amortización de los elementos del inmovilizado material se determina mediante la aplicación de los criterios que se mencionan a continuación (método de amortización lineal):

	Coeficiente máximo
Construcciones	3%
Mobiliario, instalaciones técnicas, otras instalaciones y otro inmovilizado material	10%
Equipos para procesos de información	20%

Las mejoras en bienes existentes que alargan la vida útil de los activos son capitalizadas.

Los gastos de mantenimiento y conservación se cargan a resultados en el momento en que se producen. Las bajas y enajenaciones se reflejan contablemente mediante la eliminación del coste del elemento y la amortización acumulada correspondiente.

La Fundación revisa el valor residual, la vida útil y el método de amortización de su inmovilizado material al cierre de cada ejercicio y evalúa y determina las correcciones valorativas por deterioro de la siguiente forma:

- La Fundación sigue el criterio de evaluar la existencia de indicios que pudieran poner de manifiesto el potencial deterioro de valor de los activos no financieros sujetos a amortización o depreciación, al objeto de comprobar si el valor contable de los mencionados activos excede de su valor recuperable, entendido como el mayor entre el valor razonable, menos costes de venta y su valor en uso.
- Las pérdidas por deterioro, en su caso, se reconocen en la cuenta de resultados.

c) Efectivo y otros activos líquidos equivalentes

El efectivo y otros activos líquidos equivalentes incluyen el efectivo en caja y los depósitos bancarios a la vista en entidades de crédito. También se incluyen bajo este concepto otras inversiones a corto plazo de gran liquidez siempre que sean fácilmente convertibles en importes determinados de efectivo y que estén sujetas a un riesgo insignificante de cambios de valor. A estos efectos se incluyen las inversiones con vencimientos de menos de tres meses desde la fecha de adquisición.

d) Subvenciones, donaciones y legados

Las subvenciones, donaciones y legados se contabilizan como ingresos y gastos reconocidos en patrimonio neto cuando se obtiene, en su caso, la concesión oficial de las mismas, se han cumplido las condiciones para su concesión y no existen dudas razonables sobre la recepción de las mismas.

Promoviendo mejores prácticas, las subvenciones, donaciones y legados que tengan carácter de reintegrables se registran como pasivo de la Fundación y se reconocen contablemente cuando se reciben los fondos, reflejándose en las cuentas en el Pasivo Corriente, en su epígrafe "Otras deudas a corto plazo". La Fundación imputa el ingreso, siguiendo el método de porcentaje de realización, por las subvenciones recibidas solo a medida que se van produciendo los gastos necesarios para el cumplimiento de esa finalidad y cuando esos gastos están debidamente justificados. Análogamente si los fondos no han sido recibidos al cierre del ejercicio pero el avance real del proyecto exige el reconocimiento de un ingreso, se registra este con cargo a una cuenta dentro del epígrafe de Deudores Comerciales del Activo de Balance.

e) Instrumentos financieros

Los instrumentos financieros se clasifican en el momento de su reconocimiento inicial como un activo financiero, un pasivo financiero o un instrumento de patrimonio, de conformidad con el fondo económico del acuerdo contractual y con las definiciones del activo financiero, pasivo financiero o de instrumento de patrimonio.

La Fundación clasifica los instrumentos financieros en diferentes categorías, atendiendo a las características y a las intenciones de la Dirección en el momento de su reconocimiento inicial.

Un activo financiero y un pasivo financiero son objeto de compensación sólo cuando la Fundación tenga el derecho exigible de compensar los importes reconocidos y la intención de liquidar la cantidad neta, o de realizar el activo y cancelar el pasivo simultáneamente.

Préstamos y partidas a cobrar

Los préstamos y partidas a cobrar se componen de créditos concedidos por terceros, organismos de desarrollo y administraciones públicas, con cobros fijos o determinables, que no cotizan en un mercado activo distinto de aquellos clasificados en otras categorías de activos financieros. Estos activos se reconocen inicialmente por su valor razonable, incluyendo los costes de transacción en los que se haya incurrido; y se valoran posteriormente al coste amortizado, utilizando el método del tipo de interés efectivo.

Bajas de activos financieros

Los activos financieros se dan de baja contable cuando los derechos a recibir flujos de efectivo relacionados con los mismos, han vencido o se han transferido; y la Fundación ha traspasado sustancialmente los riesgos y beneficios derivados de su titularidad.

Deterioro de valor de activos financieros

Un activo financiero o grupo de activos financieros está deteriorado si se ha producido una pérdida asociada al mismo, existiendo evidencia objetiva del deterioro como resultado de uno o más eventos que hayan ocurrido después del reconocimiento inicial del activo; y ese evento o eventos causantes de la pérdida tengan un impacto sobre los flujos de efectivo futuros estimados del activo o grupo de activos financieros; y que puedan ser estimados con fiabilidad.

La Fundación sigue el criterio de registrar las oportunas correcciones valorativas por deterioro de los instrumentos de deuda, cuando se ha producido una reducción o retraso en los flujos de efectivo estimados futuros, motivados por la insolvencia del deudor.



En el caso de activos financieros contabilizados a coste amortizado, el importe de la pérdida por deterioro de valor es la diferencia entre el valor contable del activo financiero y el valor actual de los flujos de efectivo futuros estimados, descontados al tipo de interés efectivo original del activo. Para los activos financieros a tipo de interés variable se utiliza el tipo de interés efectivo que corresponde a la fecha de valoración según las condiciones contractuales.

La pérdida por deterioro se reconoce con cargo a resultados y es reversible en ejercicios posteriores, si la disminución puede ser objetivamente relacionada con un evento posterior a su reconocimiento. No obstante, la reversión de la pérdida tiene como límite el coste amortizado que hubieran tenido los activos, si no se hubiera registrado la pérdida por deterioro de valor.

Pasivos financieros

Los pasivos financieros -incluyendo acreedores comerciales y otras cuentas a pagar- que no se clasifican como mantenidos para negociar o como pasivos financieros a valor razonable con cambios en la cuenta de resultados, se reconocen inicialmente por su valor razonable, menos, en su caso, los costes de transacción, que son directamente atribuibles a la emisión de los mismos. Con posterioridad al reconocimiento inicial, los pasivos clasificados bajo esta categoría se valoran a coste amortizado, utilizando el método del tipo de interés efectivo.

No obstante, los pasivos financieros que no tengan un tipo de interés establecido -en los que el importe venza o se espere recibir en el corto plazo y además el efecto de actualizar no sea significativo-, se valorarán por su valor nominal.

Bajas y modificaciones de pasivos financieros

La Fundación da de baja un activo financiero o una parte del mismo cuando ha cumplido con la obligación contenida en el pasivo o bien está legalmente dispensada de la responsabilidad fundamental contenida en el pasivo, ya sea en virtud de un proceso judicial o por el acreedor.

f) Transacciones, saldos y flujos en moneda extranjera


Las transacciones en moneda extranjera se han convertido a euros, aplicando al importe en moneda extranjera, el tipo de cambio de contado en las fechas en las que se realizan.

Los activos y pasivos monetarios denominados en moneda extranjera, se han convertido a euros aplicando el tipo existente al cierre del ejercicio; mientras que los no monetarios, valorados a coste histórico, se han convertido aplicando el tipo de cambio de la fecha en la que tuvieron lugar las transacciones.

g) Clasificación de activos y pasivos entre corriente y no corriente

La Fundación presenta el balance clasificando activos y pasivos entre corriente y no corriente. A estos efectos son activos o pasivos corrientes aquellos que cumplan los siguientes criterios:

- Los activos se clasifican como corrientes cuando se espera realizarlos o se pretende consumirlos en el transcurso del ciclo normal de las operaciones de la Fundación o se espera realizarlos dentro del periodo de los doce meses posteriores a la fecha de cierre o se trata de efectivo u otros activos líquidos equivalentes; excepto en aquellos casos en los que no puedan ser intercambiados o utilizados para cancelar un pasivo, al menos dentro de los doce meses siguientes a la fecha de cierre.
- Los pasivos se clasifican como corrientes cuando se espera liquidarlos en el ciclo normal de las operaciones de la Fundación o se tienen que liquidar dentro del periodo de doce meses desde la fecha de cierre o la Fundación no tiene el derecho incondicional para aplazar la cancelación de los pasivos durante los doce meses siguientes a la fecha de cierre.



- Los pasivos financieros se clasifican como corrientes cuando deban liquidarse dentro de los doce meses siguientes a la fecha de cierre, aunque el plazo original sea por un periodo superior a doce meses y exista un acuerdo de refinanciación o de reestructuración de los pagos a largo plazo que haya concluido después de la fecha de cierre y antes de que las cuentas anuales sean formuladas.

h) Indemnizaciones por cese

Las indemnizaciones por cese involuntario se reconocen en el momento en que existe un plan formal detallado y se ha generado una expectativa válida entre el personal afectado sobre la decisión de la rescisión de la relación laboral, ya sea por haber comenzado a ejecutar el plan o por haber anunciado sus principales características.

i) Provisiones

Las provisiones se reconocen cuando la Fundación tiene una obligación presente, ya sea legal, contractual, implícita o tácita, como resultado de un suceso pasado y sea probable que exista una salida de recursos que incorporen beneficios económicos futuros para cancelar tal obligación; y se puede realizar una estimación fiable del importe de la obligación.

En particular, se registran provisiones cuando resulta probable que pudieran ser exigibles a la Fundación el reembolso total o parcial de ayudas al desarrollo recibidas cuando existen dudas sobre el cumplimiento íntegro de las condiciones de concesión por causas de diversa naturaleza.

Las provisiones se revierten contra resultados cuando no es probable que exista una salida de recursos para cancelar tal obligación.

j) Ingresos por la actividad propia

Los ingresos por la actividad propia recogen principalmente los ingresos por las cuotas de asociados, otros ingresos puntuales, ingresos de eventos y los ingresos por convenios y colaboraciones para llevar a cabo las actividades fundacionales y se reconocen considerando el grado de realización a la fecha de cierre cuando el importe de los ingresos, el grado de realización, los costes ya incurridos y los pendientes de incurrir pueden ser valorados con fiabilidad y es probable que se reciban los beneficios económicos derivados de la prestación del servicio.

La Fundación determina el grado de realización de los proyectos subvencionados considerando el grado real de ejecución a la fecha de cierre del ejercicio.


En relación a los servicios de consultoría que presta la Fundación, los ingresos se reconocen en función del grado de avance.

Los donativos recibidos por CODESPA no asociados a una finalidad específica se registran como ingreso en la cuenta de resultados en el momento en el que se reciben.

k) Impuesto sobre Sociedades

Según lo dispuesto en el Título II Capítulo I de la Ley 49/2002, de 23 de diciembre, de régimen fiscal de las entidades sin fines lucrativos y de los incentivos fiscales al mecenazgo, las entidades sin fines lucrativos que cumplan determinados requisitos están exentas del Impuesto sobre Sociedades para las rentas especificadas en el capítulo II de la misma Ley. Los requisitos exigidos son los siguientes:

- Que persigan fines de interés general, como pueden ser asistencia e inclusión social, cívicos, educativos, científicos, sanitarios, laborales, de cooperación para el desarrollo, de promoción del voluntariado, etc.



- Que destinen a la realización de dichos fines el 70 por 100 de las siguientes rentas e ingresos:
 - Rentas de explotaciones económicas.
 - Rentas derivadas de transmisión de bienes y derechos de su titularidad.
 - Ingresos obtenidos por cualquier otro concepto, deducidos los gastos para la obtención de los mismos.
- Que las actividades no consistan en desarrollo de explotaciones económicas ajenas a su objeto o finalidad estatutaria.
- Que los fundadores, asociados, patronos, representantes estatutarios, miembros de los órganos de gobierno y los cónyuges o parientes, no sean los destinatarios principales de las actividades que se realicen por las entidades, ni se beneficien de condiciones especiales para utilizar sus servicios.
- Que los cargos de patrono, representante estatutario y miembro del órgano de gobierno sean gratuitos, pudiendo ser reembolsados de los gastos debidamente justificados en el desempeño de su función.
- Que, en caso de disolución, su patrimonio se destine en su totalidad a alguna de las entidades consideradas como entidades beneficiarias de mecenazgo.
- Que estén inscritas en el registro correspondiente.
- Que cumplan las obligaciones de rendición de cuentas establecidas por su legislación específica.
- Que elaboren anualmente una memoria económica.

Para poder disfrutar de este régimen fiscal especial previsto en la Ley 49/2002, la Fundación ha comunicado a la Agencia Estatal de la Administración Tributaria esta opción, a través de la correspondiente declaración censal.

5. Inmovilizado intangible

El detalle y movimiento de las partidas que componen el inmovilizado intangible al 31 de diciembre de 2017 y 2016 es el siguiente (en euros):

	Saldo inicial		Saldo final
	31/12/2016	Altas	31/12/2017
Coste			
Aplicaciones Informáticas	395.474	22.225	417.699
Total Inmovilizado Intangible	395.474	22.225	417.699
Amortización Acumulada			
Aplicaciones Informáticas	(322.611)	(32.708)	(355.319)
Total Amortización	(322.611)	(32.708)	(355.319)
Valor Neto Inmovilizado Intangible	72.863	(10.483)	62.380




	Saldo inicial		Saldo final
	31/12/2015	Altas	31/12/2016
Coste			
Aplicaciones Informáticas	375.038	20.435	395.474
Total Inmovilizado Intangible	375.038	20.435	395.474
Amortización Acumulada			
Aplicaciones Informáticas	(288.605)	(34.006)	(322.611)
Total Amortización	(288.605)	(34.006)	(322.611)
Valor Neto Inmovilizado Intangible	86.434	(13.569)	72.863

Las altas del ejercicio 2017, al igual que las de 2016, corresponden principalmente a licencias para ampliar las funcionalidades de los sistemas informáticos de la Fundación y a los desarrollos de nuevas programaciones.

El coste de los elementos totalmente amortizados y que todavía están en uso a 31 de diciembre de 2017 y de 2016 ascienden a 261.463 euros y a 228.425 euros, respectivamente.

6. Inmovilizado material

El detalle y movimiento de las partidas que componen el inmovilizado material al 31 de diciembre de 2017 y 2016 se refleja en los siguientes cuadros (en euros):

	Saldo inicial		Saldo final
	31/12/2016	Altas	31/12/2017
Coste			
Terrenos	154.850	0	154.850
Construcciones	332.918	0	332.918
Instalaciones técnicas	38.586	1.621	40.207
Otras Instalaciones	97.421	6.389	103.810
Mobiliario	73.630	1.423	75.053
Equipos para procesos de información	135.806	2.148	137.954
Otro inmovilizado material	1.148	0	1.148
Total inmovilizado material	834.359	11.581	845.940
Amortización acumulada			
Construcciones	(179.854)	(9.991)	(189.845)
Instalaciones técnicas	(30.785)	(4.003)	(34.788)
Otras Instalaciones	(52.750)	(9.859)	(62.609)
Mobiliario	(53.294)	(7.391)	(60.685)
Equipos para procesos de información	(125.532)	(5.373)	(130.905)
Otro inmovilizado material	(1.069)	(48)	(1.117)
Total amortización	(443.285)	(36.665)	(479.950)
Valor neto inmovilizado material	391.074	(25.084)	365.990

	Saldo inicial		Saldo final
	31/12/2015	Altas	31/12/2016
Coste			
Terrenos	154.850		154.850
Construcciones	332.918		332.918
Instalaciones técnicas	38.586		38.586
Otras Instalaciones	97.421		97.421
Mobiliario	72.050	1.580	73.630
Equipos para procesos de información	126.131	9.675	135.806
Otro inmovilizado material	1.148		1.148
Total inmovilizado material	823.104	11.255	834.359
Amortización Acumulada			
Construcciones	(169.867)	(9.987)	(179.854)
Instalaciones técnicas	(26.926)	(3.859)	(30.785)
Otras Instalaciones	(43.008)	(9.742)	(52.750)
Mobiliario	(46.052)	(7.242)	(53.294)
Equipos para procesos de información	(120.299)	(5.233)	(125.532)
Otro inmovilizado material	(954)	(115)	(1.069)
Total amortización	(407.106)	(36.179)	(443.285)
Valor neto inmovilizado material	415.998	(24.924)	391.074

El epígrafe de Terrenos y Construcciones recoge el valor del local adquirido por la Fundación en la calle Rafael Bergamín nº 12 de Madrid en donde se encuentra su oficina central.

La Fundación tiene contratadas pólizas de seguros para dar cobertura a posibles riesgos que pudieran afectar a los elementos del inmovilizado material.

El coste de los elementos totalmente amortizados y que todavía están en uso ascienden a 31 de diciembre de 2017 y 2016 a 119.741 euros y 115.095 euros, respectivamente. Principalmente corresponden a equipos informáticos.

7. Política y gestión de riesgos y gastos

Factores de riesgo financiero

Las actividades de la Fundación están expuestas a diversos riesgos financieros: riesgo de mercado, riesgo de crédito y riesgo de liquidez.

La gestión del riesgo está controlada por la fundación con arreglo a determinadas políticas con las que identifica, evalúa y cubre esos riesgos financieros.

Riesgo de Crédito

La Fundación tiene concentraciones de riesgo de crédito al depender una parte de sus operaciones de un número relativamente reducido de deudores. Sin embargo, al tratarse en muchos casos de organismos públicos (AECID, Unión Europea y organismos multilaterales de desarrollo), la posibilidad de impago se considera mínima.

Riesgo de Liquidez

La Fundación lleva a cabo una gestión prudente del riesgo de liquidez, fundada en el mantenimiento de suficiente efectivo. Condicionando su actividad y los anticipos y pagos correspondientes, al cobro efectivo de las subvenciones y donaciones que la hacen posible.

Riesgo de Mercado

La Fundación no considera como un riesgo relevante el riesgo de mercado porque los activos, por su tipología, no se ven afectados a cambios en las condiciones del mercado, tales como variaciones en los tipos de interés y de cambio. Los depósitos de efectivo se formalizan con instituciones financieras tal y como se detalla en la nota 8 c.

8. Activos financieros

Clasificación de Activos financieros por categorías

La clasificación de activos financieros por categorías y clases, al 31 de diciembre de 2017 y 2016 es la siguiente (en euros):

	31/12/2017		31/12/2016	
	Corriente	No corriente	Corriente	No corriente
Usuarios deudores	154.943	-	63.073	-
Deudores comerciales y otras cuentas a cobrar				
Deudores varios	491.904	-	614.533	-
Personal	3.772	-	2.661	-
Otros Deudores	1.130.813	-	2.435.626	50.000
Inversiones financieras				
Valores representativos de deuda	-	-	-	91.000
Créditos a entidades	669.434	-	632.407	-
Total activos financieros	2.450.866	-	3.748.300	141.000

La Fundación tiene una participación en empresas asociadas por importe de 1.202 euros, que corresponde al importe recibido como donación de 200 acciones de la entidad Copades S.L. Dicho importe corresponde al 18,18% del capital social (total 1.100 acciones) de la citada entidad que asciende a 6.613 euros. Copades S.L. no ha tenido actividad durante los últimos ejercicios, por lo que se mantiene la provisión dotada por el 100% del coste de esta inversión, resultando un valor neto contable de 0 euros. Su domicilio fiscal se encuentra en Madrid.

a) Usuarios Deudores

El epígrafe *usuarios deudores* recoge el saldo de los anticipos realizados a los socios locales y a las delegaciones de CODESPA, pendientes de justificar por importe de 154.943 euros (63.073 euros en 2016), que reciben para llevar a cabo la ejecución de los proyectos. La justificación de estos importes se produce con una alta periodicidad por lo que su efecto potencial sobre la cuenta de resultado resulta mínimo.

b) Deudores comerciales y otras cuentas a cobrar

El detalle de deudores comerciales y otras cuentas a cobrar, al 31 de diciembre de 2017 y 2016 es el siguiente (en euros):

	31/12/2017		31/12/2016	
	Corriente	No corriente	Corriente	No Corriente
Deudores comerciales y otras cuentas a cobrar				
Deudores varios	491.904	-	614.533	-
Personal	3.772	-	2.661	-
Otros Deudores	1.130.813	-	2.435.626	50.000
Total	1.626.489	-	3.052.820	50.000

La cantidad deudores varios a corto plazo recoge principalmente los importes pendientes de cobro siguientes (en euros):

Deudores varios a corto plazo	2017	2016
Donativos de empresas e instituciones	292.425	417.660
Deudas reclamadas a socios locales	64.778	64.778
Derechos de cobro por excedentes de delegaciones (CODESPA Pro)	22.494	22.494
Otros	112.207	109.601
Total	491.904	614.533

El detalle de las cantidades pendientes de cobro a instituciones y empresas tiene el siguiente desglose (en euros):

	2017	2016
ENDESA, SA	-	30.000
FUNDACION LA CAIXA	71.564	71.564
CODESPA CATALUNYA	30.000	19.000
ADOPEM	26.272	26.272
CAF	19.984	19.984
EBRO FOODS	-	15.000
FUNDACION INTERED	-	137.881
JUNTA AGROEMPRESARIAL DOMINICANA INC.	20.548	60.548
LIMMAT STIFTUNG	-	7.411
BANCO BILBAO VIZCAYA ARGENTARIA, S.A.	30.000	30.000
DIVINA PASTORA	30.000	-
FUNDACIÓN CEDDET	7.991	-
MINERA SAN CRISTOBAL SA	24.870	-
PHILIPPINE RED CROSS (PRC)	1.196	-
TELEFÓNICA, S.A	30.000	-
Total donativos de empresas y e instituciones al cobro	292.425	417.660

Se mantienen las deudas reclamadas a socios locales por incumplimiento en la justificación de cuantías transferidas por la Fundación: 64.778 euros.

"Otros" en 2017 incluye, por un lado un saldo de 47.941 euros (100.000 euros en 2016) de donantes particulares y por otro lado, 53.115 euros correspondiente a un anticipo a Codespa América (formalizado en un contrato de préstamo con vencimiento 31 de diciembre de 2018).

Personal recoge los anticipos al personal para gastos de viajes y otros gastos.

La cantidad de Otros Deudores a largo plazo recoge exclusivamente derechos de cobro a largo plazo por proyectos aprobados por la AECID y la Unión Europea; el detalle es el siguiente en euros:

Otros Deudores a largo plazo	2017	2016
UE	-	50.000
ADOPEM Y REDDOM UE PROMOCION MIPyMEs EN RD 2016	-	50.000
Total	-	50.000

nil

[Handwritten signature]

Otros Deudores a corto plazo refleja los derechos de cobro a corto plazo de otras Administraciones Públicas y Organismos Multilaterales; el detalle es el siguiente (en euros):

Otros Deudores a corto plazo	2017		2016	
	Corriente	No corriente	Corriente	No corriente
AECID	-	-	1.250.000	-
UE	132.681	-	260.694	-
JUNTA ANDALUCIA	300.000	-	300.000	-
BID	27.199	-	79.170	-
DIPUTACION PROVINCIAL DE VALENCIA	-	-	9.600	-
AYUNTAMIENTO DE SEVILLA	84.549	-	84.549	-
FONDOEMPLEO	158.083	-	272.952	-
SECRETARIA GENERAL DE LA COMUNIDAD ANDINA (CAN)	-	-	119.400	-
AYUNTAMIENTO DE BARCELONA	20.290	-	59.261	-
FUNDO DE APOIO SOCIAL-FAS	26.825	-	-	-
PROYECTO ESPECIAL REG. PLAN COPESCO	381.186	-	-	-
Total	1.130.813	-	2.435.626	-

El saldo de **organismos internacionales** procede principalmente de la Unión Europea (132.681Euros) y del BID (27.199 Euros) en 2017 (260.694 Euros 79.170 Euros respectivamente en 2016).

El saldo de **Administraciones públicas locales** procede principalmente de Fondoempleo por importe de 158.083 Euros en 2017 (277.952 Euros en 2016) y de 381.186 del organismo peruano Copesco .

El director gerente considera que en el 2018 se cobrará el saldo de 1.046.264 euros de las Administraciones Públicas Central, Autonómicas, Locales, de la Unión Europea e instituciones multilaterales (2.351.077 euros a 31 de diciembre de 2016).

c) Inversiones financieras detalle de los valores representativos de deuda, al 31 de diciembre de 2017 y 2016 es como sigue (en euros):

	2017		2016	
	Corriente	No corriente	Corriente	No corriente
Depósitos remunerados				
IPF 70.000 a 0,79% TAE vto. Marzo 2016	-	-	-	-
IPF 70.000 a 0,79% TAE vto. Marzo 2018	70.000	-	-	70.000
IPF 21.000 a vto. Marzo 2018	21.000	-	-	21.000
Total	91.000	-	-	91.000

Todos los saldos de bancos c/c vista euros asociables a los proyectos que desempeña la Fundación, están en cuentas corrientes específicas para cada proyecto.

En 2017, al vencimiento se ha renovado el depósito remunerado por importe de 70.087 euros, también contratado con la entidad BANIF. El interés devengado en 2017 fue de 512 euros (437 euros en 2016).

Los créditos a entidades, al 31 de diciembre de 2017, recoge también el saldo de la cuenta corriente que la Fundación mantiene con las distintas delegaciones por importe de 576.712.669.434 euros (632.407 euros en 2016) y una fianza por arrendamiento de 1.700 euros

9. Fondos propios

La composición y movimiento de fondos propios al 31 de diciembre de 2017 y 2016 son los siguientes (en euros):

	Saldos al 31/12/2016	Distribución excedente 2016	Excedente del ejercicio 2017	Saldos al 31/12/2017
Dotación Fundacional	1.206.532	-	-	1.206.532
Reservas	969.351	-	-	969.351
Excedente negativo Ejercicios anteriores	(265.223)	(411.716)	-	(676.939)
Excedente del Ejercicio	(411.716)	411.716	(229.924)	(229.924)
Total fondos propios	1.498.944	-	(229.924)	1.269.020

	Saldos al 31/12/2015	Distribución excedente 2015	Excedente del ejercicio 2016	Saldos al 31/12/2016
Dotación Fundacional	1.206.532	-	-	1.206.532
Reservas	969.351	-	-	969.351
Excedente negativo Ejercicios anteriores	(72.530)	(192.693)	-	(265.223)
Excedente del Ejercicio	(192.693)	192.693	(411.716)	(411.716)
Total fondos propios	1.910.660	-	(411.716)	1.498.944

a) Dotación fundacional

La Dotación Fundacional a 31 de diciembre de 2017 y 2016 está compuesta por aportaciones dinerarias de carácter irrevocable, según el siguiente detalle (en euros):

Donativo Banco de Santander	300.506
Donativo Banesto	300.506
Otros donativos	605.520
Total deudores a largo plazo	1.206.532

La aplicación de elementos patrimoniales a fines propios al 31 de diciembre del 2017 y 2016 se describe en la nota 15.

b) Reservas

De acuerdo con lo establecido en el artículo 27 de la Ley 50/2002 de Fundaciones y en el artículo 3 de la Ley 49/2002 de régimen fiscal de las entidades sin fines lucrativos y de los incentivos fiscales al mecenazgo, se deberá destinar, al menos, el 70% de las rentas e ingresos netos a fines de carácter fundacional, en el plazo de cinco años desde el inicio del ejercicio en que se hubieran obtenido, debiendo destinar el resto a incrementar la dotación fundacional o las reservas. La Fundación ha determinado el porcentaje de las cantidades destinadas a fines fundacionales durante el ejercicio 2017 según los criterios establecidos en el artículo 32 del Reglamento de Fundaciones de Competencia Estatal aprobado por el R.D. 1337/2005 de 11 de noviembre, y el porcentaje resultante en 2017 excede del 70% marcado en la ley. Al igual que en los últimos cuatro ejercicios anteriores al 2017.

19



10. Subvenciones, donaciones y legados

La composición y el movimiento de las subvenciones, donaciones y legados recibidos al 31 de diciembre de 2017 y 2016 se detallan en los siguientes cuadros (en euros):

	Saldo al 31/12/16	Altas por firmas de subvenciones	Imputación a resultados	Anticipos a Socios Locales y Delegacione s	Menor imputación a resultados clasificados en anticipos años anteriores	Saldo al 31/12/2017
Administración internacional	(421.475)	(62.355)	285.511	137.321	(69.139)	(130.137)
Intereses (*)	(756)	-	-	-	-	(756)
Subtotal	(422.230)	(62.355)	285.511	137.321	(69.139)	-130.893
Administración estatal	(2.516.730)	331.956	1.559.117	(34.302)	(192.296)	(852.253)
Intereses (*)	(12.618)	7.715	-	-	-	(4.902)
Subtotal	(2.529.348)	339.671	1.559.117	(34.302)	(192.296)	(857.155)
Subvenciones a la actividad concedidas por comunidades autónomas y locales	(1.591.081)	(39.767)	746.938	148.164	(106.954)	(842.700)
Intereses (*)	490	(1.038)	-	-	-	(548)
Subtotal	(1.590.592)	(40.805)	746.938	148.164	(106.954)	(843.248)
Subvenciones a la actividad concedidas por organismos privados	(1.169.875)	(377.183)	861.164	59.196	72.847	(553.852)
Intereses (*)	(689)	(1)	-	-	-	(690)
Subtotal	(1.170.565)	(377.184)	861.164	59.196	72.847	(554.542)
TOTALES	(5.712.735)	(140.673)	3.452.730	310.379	(295.542)	(2.385.838)

miel

	Saldo al 31/12/15	Altas por firmas de subvenciones	Imputación a resultados	Anticipos a Socios Locales y Delegaciones	Menor imputación a resultados clasificados en anticipos años anteriores	Saldo al 31/12/2016
Administración internacional	609.402	272.921	(341.347)	(161.737)	42.236	421.475
Intereses (*)	756	-				756
Subtotal	610.158	272.921	(341.347)	(161.737)	42.236	422.230
Administración estatal	4.049.552	300.053	(1.772.139)	(520.490)	448.233	2.516.730
Intereses (*)	24.138	-				12.618
Subtotal	4.073.690	300.053	(1.772.139)	(520.490)	448.233	2.529.348
Subvenciones a la actividad concedidas por comunidades autónomas y locales	144.746	1.846.168	(262.466)	(116.938)	(21.431)	1.591.108
Intereses (*)	517	-				(516)
Subtotal	145.263	1.846.168	(262.466)	(116.938)	(21.431)	1.590.592
Subvenciones a la actividad concedidas por organismos privados	1.805.383	1.246.224	(1.796.923)	(255.899)	165.180	1.173.641
Intereses (*)	6.597	-				(3.076)
Subtotal	1.811.979	1.246.224	(1.796.923)	(255.899)	165.180	1.170.565
TOTALES	6.641.091	3.665.365	(4.172.875)	(1.055.065)	634.218	5.712.735

(*) Intereses: recoge la rentabilidad generada por las cuentas específicas bancarias de los proyectos, que se aplicarán a sufragar gastos directos.

Altas por firmas de subvenciones recoge, según criterio de la Fundación, las subvenciones concedidas registradas en patrimonio de acuerdo con la nota 4d.

Anticipos a socios locales y delegaciones recoge el importe transferido a cuentas corrientes de socios locales y delegaciones de CODESPA cuya ejecución para la actividad de la Fundación se encuentra pendiente de gastar, por importe de 310.379 euros (1.055.065 euros en 2016), que reciben para llevar a cabo la ejecución de los proyectos.

La columna menor imputación a resultados clasificados en anticipos de años anteriores recoge el importe de aquellos anticipos que están recogidos en la columna de imputación a resultados de ejercicios anteriores. Su importe al cierre es de 298.542 euros (634.218 euros en 2016).

Además del importe que figura en la columna de imputación a resultados de 3.452.731 euros, también se han imputado a resultados un importe de 120.707 euros correspondiente a excedentes generados de subvenciones de proyectos de años anteriores.




11. Pasivos Financieros

Clasificación de pasivos financieros por categorías

La composición y el movimiento durante 2017 se detalla a continuación:

La clasificación de pasivos financieros por categorías y clases a 31 de diciembre de 2017 y 2016 es la siguiente (en euros):

	31/12/2017	31/12/2016
	Corriente	Corriente
Deudas a corto plazo	319.76	-
Beneficiarios acreedores	380.279	1.055.065
Acreedores comerciales y otras cuentas a pagar	508.472	87.946
Total débitos y partidas a pagar	1.208.513	1.143.011

El epígrafe de Deudas a corto plazo recoge el saldo de las subvenciones ya cobradas pendientes de ejecutar y que tienen carácter de reintegrables. Durante el ejercicio 2017 se ha imputado a la cuenta de Pérdidas y Ganancias 335.117 euros.

El epígrafe de Beneficiarios Acreedores recoge principalmente el importe de subvenciones pendientes de imputar a la cuenta de resultados hasta el momento de justificarse los gastos incurridos (véase nota 4d).

Su movimiento durante 2017 es el siguiente (en euros):

	2017	2016
Saldo al 31 de diciembre de 2016	1.055.065	834.000
Aumentos (+)	4.442.696	3.871.613
Disminuciones (-)	5.117.481	(3.650.548)
Saldo al 31 de diciembre de 2017	380.278	1.055.065

12. Situación fiscal

El desglose de los saldos con las Administraciones Públicas a largo y corto plazo, que incluye

	2017		2016	
	Deudor	Acreedor	Deudor	Acreedor
H.P. Acreedores por IRPF	-	31.948	-	36.517
Organismos de la Seguridad Social	-	29.333	-	28.600
Total Administraciones Públicas	-	61.281	-	65.117

La Fundación disfruta del régimen fiscal previsto en la ley 49/2002, de 23 de diciembre, para entidades sin fines lucrativos, por el cual goza de exención en el Impuesto sobre Sociedades por los resultados obtenidos en el ejercicio de las actividades que constituyen su objeto social, así como por los incrementos patrimoniales derivados de adquisiciones o transmisiones en cumplimiento de su objeto social. Están exentas las siguientes rentas:

- Las derivadas de los siguientes ingresos: donativos, donaciones y subvenciones, salvo las destinadas a financiar la realización de explotaciones económicas no exentas.
- Las procedentes del patrimonio mobiliario e inmobiliario de la entidad.
- Las derivadas de adquisiciones o de transmisiones, por cualquier título, de bienes o derechos.
- Las obtenidas en el ejercicio de las explotaciones económicas exentas.

La conciliación entre el excedente contable del ejercicio 2017 y 2016 y la base imponible fiscal de la fundación a declarar tras la aprobación de estas cuentas anuales es como sigue (en euros):

	2017	2016
Situación fiscal		
Excedente contable del ejercicio	(229.924)	(411.716)
Disminución sobre el resultado: ingresos y subvenciones	(4.826.738)	(5.225.815)
<u>Aumento sobre el resultado: gasto</u>	<u>5.056.662</u>	<u>5.637.530</u>
<u>Resultado fiscal</u>	<u>-</u>	<u>-</u>

Todas las rentas, ingresos y gastos de la Fundación durante 2017 y 2016 cumplen los criterios para ser considerados exentos.

Según se establece en la legislación vigente, los impuestos no pueden considerarse definitivamente liquidados hasta que las declaraciones presentadas hayan sido inspeccionadas por las autoridades fiscales o haya transcurrido el plazo de prescripción de cuatro años. A 31 de diciembre de 2017 la fundación tiene abiertos a inspección todos los impuestos que le son aplicables desde enero de 2013.

La dirección de la Fundación no espera que en caso de inspección surjan pasivos adicionales.

13. Provisiones a largo y corto plazo

El detalle y movimiento producidos en el epígrafe de provisiones a corto y largo plazo al 31 de diciembre de 2017 y 2016 es como sigue (en euros):

	Saldo al			Saldo al
	31/12/2016	Dotaciones	Aplicaciones	
Provisiones				
A Largo Plazo	374.243	-	(242.992)	132.251
Total	374.243	-	(242.992)	132.251



	Saldo al		Saldo al	
	31/12/2015	Dotaciones	Aplicaciones	31/12/2016
Provisiones				
A Largo Plazo	586.937	37.435	(250.129)	374.243
Total	586.937	37.435	(250.129)	374.243

Una vez que la Fundación presenta esa justificación ante el organismo cofinanciador, este podría reclamar correcciones y/o devoluciones del importe subvencionado, por no cumplir ocasionalmente los requisitos que estos organismos exigen.

En este sentido, el epígrafe *provisiones a largo plazo* corresponde a la dotación para aquellos proyectos que la Fundación considera que pueden tener incidencias en la justificación al organismo o entidad que concedió la subvención, así como las detectadas en la revisión global de cierre final del proyecto. Dichas provisiones se han dotado con cargo a otros gastos de la actividad.

14. Ingresos y gastos

a) Ingresos de la Fundación para la actividad propia

El detalle de los ingresos por subvenciones, donaciones y legados al 31 de diciembre de 2017 y 2016 es como sigue (en euros):

Ingresos 2017

	Para costes directos	Para costes indirectos	Ingresos CODESPApro	Aportaciones no finalistas	Total 2017
Organismos públicos	2.549.556	272.141	336.231	-	3.157.928
Donaciones privadas	1.048.116	38.744	40.042	541.031	1.667.933
Total	3.597.671	310.885	376.273	541.031	4.825.861

Ingresos 2016

	Para costes directos	Para costes indirectos	Ingresos CODESPApro	Aportaciones no finalistas	Total 2016
Organismos públicos	2.581.925	264.592	535.374	-	3.381.890
Donaciones privadas	1.269.494	56.866	15.563	480.110	1.822.033
Total	3.851.417	321.457	550.937	480.110	5.203.923

miel

b) Ayudas monetarias y otros

El detalle de los gastos por ayudas económicas en las dos actividades de CODESPA al 31 de diciembre de 2017 y 2016 es como sigue (en euros):

	2017	2016
Ayudas monetarias		
Cooperación internacional al desarrollo	3.618.970	3.836.984
Investigación, formación y sensibilización	50.361	106.497
Gasto por colaboraciones		
CODESPA-Pro	231.471	503.646
Total	3.900.802	4.447.127

Dentro de la actividad de cooperación internacional al desarrollo, las áreas de trabajo son:

1. Formación e inserción laboral
2. Microfinanzas para el desarrollo
3. Empresas sociales y negocios inclusivos
4. Seguridad Alimentaria y Desarrollo de Mercados Rurales
5. Turismo Rural y Comunitario

La mayor parte de los proyectos que lleva a cabo la Fundación, se desarrollan mediante ejecución directa de forma que son los propios empleados quienes realizan las tareas que requieren las diferentes líneas de trabajo. En este sentido el saldo de ayudas monetarias incluye un importe de 1.172.498 euros (1.221.838 euros en 2016) correspondiente a este gasto de personal directamente vinculado a la ejecución de los proyectos.

c) Gastos de personal

El detalle de los gastos de personal al 31 de diciembre de 2017 y 2016 es el siguiente (en euros):

	2017	2016
Sueldos y salarios	590.747	611.252
Cargas sociales	172.190	164.969
Indemnizaciones	65.184	6.061
Otros gastos sociales	1.059	454
Total	829.180	782.737



- Número promedio de empleados por categoría

El número medio de empleados de la Fundación (en la sede y expatriados) al 31 de diciembre de 2017 y 2016, desglosado por categorías profesionales, es el siguiente:

	2017	2016
Sede		
Alta Dirección	1	1
Licenciados	18	21
Diplomados, administrativos	5	5
Total sede	24	27
Delegaciones internacionales		
Licenciados	7	7
Diplomados	1	1
Total expatriados	8	8
Total sede y delegaciones	32	35

El número medio de empleados de la Fundación distribuidos por sexo y categorías al 31 de diciembre de 2017 y 2016 es el siguiente:

	2017	2016
Mujeres		
Titulados	19	18
Administrativos	5	8
Total mujeres	24	26
Hombres		
Titulados	7	7
Administrativos	1	2
Total hombres	8	9
Total	32	35

El número medio de empleados de la Fundación con discapacidad mayor o igual al 33% durante el ejercicio 2017 y 2016 ha sido de 1 persona.

d) Otros gastos de la actividad

El detalle de servicios exteriores es el siguiente (en euros):

	2017	2016
Reparaciones y conservación	4.106	4.342
Servicios de Profesionales	75.510	88.840
Primas de seguros	4.032	2.091
Arrendamientos y cánones	2.904	1.319
Servicios bancarios	2.774	4.876
Servicios para captación de fondos	76.354	69.343
Suministros	21.554	28.732
Otros servicios	68.538	80.593
Total	255.772	280.136

**15. Actividades de la entidad. Aplicación de elementos patrimoniales a fines propios.
Gastos de administración**

a) Actividad de la entidad

I. Actividades realizadas

A) Identificación:

Denominación de la actividad	I COOPERACIÓN INTERNACIONAL AL DESARROLLO	II INVESTIGACIÓN, FORMACIÓN Y SENSIBILIZACIÓN	III COLABORACIONES EN CONSULTORÍAS
Tipo de actividad*	Propia	Propia	Propia
Identificación de la actividad por sectores	1. Turismo rural comunitario	8. Investigación, formación y Sensibilización	9. Consultoría y asesoría en desarrollo
	2. Formación e inserción laboral		
	3. Microfinanzas para el desarrollo		
	4. Desarrollo de mercados rurales		
	5. Seguridad y soberanía alimentaria		
	6. Empresariado social y microempresas		
	7. Sostenibilidad ambiental y energía		
Lugar de desarrollo de la actividad	Delegaciones de: Caribe, Centroamérica, Colombia, Ecuador, Perú, Bolivia, Vietnam, Filipinas, Marruecos, Congo, Angola	España	Delegaciones de: Caribe, Centroamérica, Colombia, Ecuador, Perú, Bolivia, Angola

Descripción detallada de las actividades realizadas:

ACTIVIDAD I: COOPERACION INTERNACIONAL AL DESARROLLO

Fundación Codespa se compromete a ayudar a salir de la pobreza a las personas con menos recursos, a través de programas y proyectos que promueven un desarrollo económico y social. Entendemos que el trabajo es un factor transformador y dinamizador de la sociedad, cuya promoción supone una oportunidad de desarrollo insustituible.

Partiendo de la confianza en la capacidad humana para construir un mundo más equitativo y justo, nuestra misión consiste en proporcionar oportunidades a las personas para que puedan a través del trabajo, desarrollar sus capacidades y ser protagonistas de su propio desarrollo.

En este sentido, apoyamos a la creación de modelos económicos más inclusivos, logrando un impacto real en cada acción, sin generar dependencia. Llevamos a cabo proyectos que se planifican, gestionan y evalúan con rigor. Generamos alianzas y sinergias entre diferentes actores públicos y privados, esto nos permite lograr un efecto multiplicador que nos garantiza la rentabilidad social y la sostenibilidad de nuestros proyectos.

En 2017 hemos gestionado 42 proyectos en países de América Latina, África y Asia; y hemos contribuido a que miles de personas tengan una oportunidad en su vida para poder cambiar la realidad que les rodea.

Fundación Codespa desarrolla su labor a través de las siguientes líneas de trabajo:

- Formación e Inserción Laboral
- Microfinanzas para el desarrollo
- Empresas sociales y negocios inclusivos
- Seguridad Alimentaria y Desarrollo de Mercados Rurales
- Turismo Rural Comunitario

El impacto de nuestro trabajo durante 2017 ha sido:

- 86.275 personas han mejorado sus condiciones de vida gracias a nuestros proyectos
- 3 millones de euros en microcréditos facilitados para que poblaciones vulnerables puedan invertir en su desarrollo
- 105 empresas locales e internacionales comercializan productos de poblaciones de bajo recursos
- 366 empresas emplean a personas vulnerables dándoles la oportunidad de tener un futuro mejor
- 5.773 personas mejoran sus técnicas de cultivo.
- 8.707 personas incrementan su capacidad adquisitiva de alimentos mejorando su seguridad alimentaria.
- 16.874 jóvenes y mujeres en situación de exclusión acceden a formación y asistencia técnica.

ACTIVIDAD II: INVESTIGACIÓN, FORMACIÓN Y SENSIBILIZACIÓN

Investigación como base de la innovación

Tras tantos años de lucha contra la pobreza, cuando se han invertido tantos recursos en luchar contra lo que cabría definir como el mayor problema de la humanidad, se reconoce que los resultados no han sido todo lo buenos que cabría esperar. Es urgente, y en esa tarea están comprometidos los principales actores de desarrollo, repensar las estrategias de actuación, gestionar el conocimiento, aunar esfuerzos e investigar nuevas fórmulas que permitan resolver con mayor eficacia y sostenibilidad los problemas, generando mayor impacto. En la última década, instancias internacionales como Naciones Unidas o la Comisión Europea han incentivado y reconocido la importancia de la innovación como un potente y necesario instrumento para mejorar la eficacia e impacto de las iniciativas de lucha contra la pobreza global.

Por todo ello, CODESPA considera imprescindible compartir la experiencia y conocimiento adquiridos a lo largo de nuestros 30 años de existencia en los diversos proyectos que desarrollamos en Latinoamérica, África y Asia. Cada año elaboramos y damos difusión a un gran número de publicaciones como libros de casos, sistematizaciones o documentos de trabajo a través de los que acercamos al público de manera más sencilla nuestro trabajo, el proceso de desarrollo del mismo, así como los resultados obtenidos. Con ello, buscamos que otras organizaciones puedan aprender de nuestras metodologías de trabajo y puedan aplicar las lecciones aprendidas en contextos similares. En paralelo, desarrollamos una continua labor de investigación sobre nuestras temáticas de especialización, con el objetivo de aprender e integrar en nuestra actividad las mejoras e innovaciones que se producen en el ámbito del desarrollo económico, en beneficio de población en situación de pobreza. Nuestra Unidad de Gestión de Conocimiento e Investigación coordina esta labor.

En el 2012 lanzamos la primera [newsletter externa de Gestión de Conocimiento titulada Investigación y Desarrollo \(I+De\)](#) con el objetivo de poder compartir nuestro conocimiento y experiencia con los distintos actores de la cooperación al desarrollo. Con ella damos a conocer nuestras publicaciones, eventos de formación y nuevas tendencias en la innovación social, entre otros temas. Concretamente en el 2017 realizamos 10 publicaciones entre libros, notas técnicas y documentos de trabajo, todos ellos vinculados a nuestras temáticas de intervención.

miel 

Por el lado de la Innovación social, CODESPA desarrolla actividades que buscan promover la participación activa de las empresas en proyectos de cooperación internacional, poniendo al servicio de la lucha contra la pobreza las capacidades empresariales (empleados, conocimiento, tecnología, mercado, etc.).

Esto lleva a que trabajemos con empresas en la ejecución de proyectos de innovación social empresarial y también en programas de Voluntariado Corporativo para el Desarrollo, dentro del programa Profesionales para el Desarrollo (iniciativa pionera creada por CODESPA en el 2001 para promover este tipo de iniciativas entre las empresas). En 2017, contamos con la participación de dos voluntarios de Fundación Bancaria "la Caixa", que han dado apoyo en nuestros proyectos en Ecuador. También, dos voluntarios de Accenture, han dado apoyo a uno de nuestros proyectos en Marruecos.

Formación

Las iniciativas de formación especializada se dirigen a profesionales del sector social y organizaciones y personas interesadas en la cooperación internacional, como pueden ser empresas, jóvenes universitarios, escuelas de negocio o instituciones académicas. CODESPA ofrece formación a los diversos agentes de la Cooperación, con el objetivo de que las intervenciones sean eficaces y logren un impacto real, positivo y sostenible en las zonas y comunidades en las que se trabaja.

Para lograr este fin, CODESPA elabora material para la reflexión y promueve espacios de diálogo a través de los cuales los diversos agentes implicados en la erradicación de la pobreza pueden compartir su visión, conocimiento y aprendizajes.

Además, CODESPA establece relaciones de colaboración con diversas entidades académicas para contribuir a la generación y difusión del conocimiento especializado. Entre las colaboraciones mencionadas destaca la creación en 2002 del Centro de Estudios de Cooperación al Desarrollo (CECOD), conformado por el Instituto de Estudios Europeos de la Universidad San Pablo CEU y CODESPA, que nació con el objeto de fomentar el debate, el conocimiento y la investigación sobre la Cooperación al Desarrollo.

CODESPA ha participado en numerosos eventos de formación tanto en España como en sus delegaciones internacionales, muchos de ellos promovidos por nuestra Fundación, entre los que destacan:

- [IX Ciclo de RSE+D: "Negocios Inclusivos en Colombia. ¿Una oportunidad para mi empresa?"](#).
- **X Ciclo de RSE+D: "Cómo pueden los seguros contribuir a erradicar la pobreza en el mundo"**.
- [XI Ciclo de RSE+D: "Oportunidades para la RSE en Marruecos: estrategias de inserción socio laboral de jóvenes"](#).
- [II Conferencia Internacional: 'Una mirada práctica a los negocios inclusivos'](#)
- **I Curso de Negocios Inclusivos Online al que se han inscrito 1.627 personas**
- Presentación del Informe Anual EuropeAid 2016 junto con el CECOD
- Taller práctico de financiación europea: oportunidades de subvenciones y asistencias técnicas junto con el CECOD



A su vez, desarrollamos diferentes publicaciones, notas técnicas e informes desde el área de Gestión del conocimiento e Investigación, todas accesibles en la sección 'APRENDE' de nuestra página web. Entre ellas, se destacan:

- 'Modelo de Educación, Formación e Inserción Profesional (EFIP). Basado en la experiencia de la Asociación ATIL y Fundación CODESPA en Marruecos'
- 'Modelo de educación, formación e inserción profesional dirigido a personas en situación de exclusión. El caso de CODESPA en marruecos'
- 'El modelo de las Finanzas Populares y Solidarias en Ecuador'

Sensibilización

El 81% de la población española está muy a favor de destinar fondos para cooperación al desarrollo, según los estudios de opinión elaborados por el Centro de Investigaciones Sociológicas (CIS). Además, los españoles consideramos que se destinan pocos recursos a la cooperación internacional.

Los encuestados valoran la importancia de la educación para el desarrollo y piensan que las ONGD deberían apostar por campañas de educación y concienciación ciudadana, así como ejercer presión sobre las autoridades políticas para que tomen medidas que acaben con la pobreza.

En este sentido, en CODESPA impulsamos campañas de educación para al desarrollo, sensibilizando así a la sociedad española sobre la importancia de la lucha contra la pobreza. Realizamos campañas online y eventos solidarios de forma que podamos implicar a los españoles en esta difícil tarea.

Estas actividades de sensibilización tienen por objetivo impulsar la participación y colaboración de todos en conseguir un mundo con menos desigualdades, y donde todas las personas tengan la oportunidad de ser protagonistas de su propio desarrollo.

Con todo ello, para dar a conocer todo nuestro trabajo en estas líneas de Investigación, formación y educación para el desarrollo, durante 2017, hemos seguido impulsando nuestra Newsletter "Innovación y Desarrollo (I+De)" que cuenta con más de dos mil suscriptores.

En paralelo, en 2017 se siguió impulsando el Observatorio Empresarial contra la Pobreza. Se trata de una plataforma formada por empresas de primer nivel que quieren poner sus capacidades al servicio de la erradicación de la pobreza en el mundo. Forman parte de esta iniciativa BBVA, TELEFÓNICA, CAIXABANK, SENER, ENDESA, DIVINA PASTORA SEGUROS y otras y el apoyo y compromiso de The Boston Consulting Group y la escuela de negocios IESE. CODESPA es la entidad promotora del proyecto que, además, asume la gestión del mismo.

Los miembros son corporaciones que, estando comprometidas de forma activa en la lucha contra la pobreza, están interesadas en promover y aportar soluciones eficaces a los distintos problemas a los que se enfrentan las comunidades y sociedades donde operan. El Observatorio Empresarial contra la Pobreza tiene una triple finalidad:

- Difundir que la empresa tiene, por su propia naturaleza, un rol fundamental en el desarrollo.
- Promover que la empresa maximice su potencial de contribución a resolver para resolver los problemas de pobreza de la sociedad.
- Colaborar en la implementación de estrategias generadoras de valor social eficaces que generen beneficios para las propias empresas y la sociedad.

Para conseguir estos fines el Observatorio desarrolla actividades de investigación y publicaciones, sesiones de trabajo y acciones de difusión. El proyecto cuenta con el respaldo de S.M. El Rey Felipe VI.



Durante el año 2017 hemos realizado las siguientes acciones de sensibilización:

- Cines solidarios gracias a Contracorriente Films y Cinesa en Madrid.
- Concierto por África gracias a Fundación Prosegur y Fundación Albéniz
- Mercadillos solidarios en LeasePlan e Indra

Campaña online de sensibilización sobre el informe "Mujeres africanas. Mirada al futuro"

ACTIVIDAD III: COLABORACIONES EN CONSULTORÍAS, FORMACIÓN, INVESTIGACIÓN Y PROMOCIÓN EN TEMAS DE COOPERACIÓN INTERNACIONAL

Esta actividad III también refuerza las actividades I y II descritas en los apartados anteriores.

Nuestra experiencia en el ámbito de desarrollo económico y social, nos ha permitido posicionarnos como una organización de referencia, desarrollando soluciones innovadoras y sostenibles en alianza con actores públicos y privados. Gracias a nuestro conocimiento práctico, nuestra presencia local y aun equipo multidisciplinario de expertos, contamos desde 2011 con el área de Consultoría en Desarrollo, CODESPApro. Desde entonces hemos trabajado en 16 países, formando 7 consorcios y recibido la confianza de más de 39 clientes diferentes.

CODESPApro diseña y ejecuta estrategias de desarrollo socioeconómico para población en situación de vulnerabilidad: en microfinanzas para el desarrollo, turismo rural comunitario, empresariado social y microempresa, desarrollo rural agropecuario, formación e inserción profesional y seguridad y soberanía alimentaria.

Estrategias de RSE y Alianzas Público Privadas: apoyamos a empresas en el diseño de sus estrategias de RSE+D; diseño y gestión de Alianzas Público Privadas para el Desarrollo, diseño de programas de voluntariado corporativo y medición de los resultados. También desarrollamos programas de formación a gestores de RSE y empleados.

Diseño y ejecución de evaluaciones, sistematizaciones e investigaciones: apoyamos a organizaciones a diseñar sistemas de evaluación, monitoreo y seguimiento de proyectos con una clara orientación a resultados. Igualmente, desarrollamos sistematizaciones y otro tipo de publicaciones, según sea el objetivo y el público al que se dirijan.

Durante el año 2017 se han desarrollado las siguientes consultorías:

1. Revitalización del Hotel San Cristobal
2. Consultancy for Agro-association Development
3. Elaborar Proyectos de "Mejoramiento de capacidades artesanales de hilado y confecciones textiles en fibra de alpaca, tejido a punto y máquina manual con acabados a mano en los distritos de Caylloma, Callalli, Lari, Provincia de Caylloma - Región Arequipa" y Turismo Rural Comunitario en la provincia de Caylloma" para ser presentados a la dirección de sostenibilidad social de la CAF
4. Consultoría para el diseño e implementación de productos de crédito rural de primer piso
5. Selección de población beneficiaria de la intervención en recuperación de medios de vida de las mujeres afectadas por el terremoto de abril 2016
6. Implementación del fondo concursable "Mejoramiento de la competitividad de productos y servicios turísticos, producto artesanal e industrias culturales del Cusco - Valle Sagrado"
7. Formulación para el proyecto "Apoyo institucional para la puesta en marcha de un dispositivo de formación a distancia para la inclusión social (online)
8. Estudios de cadenas productivas en los municipios referenciados, tomando como referencia el estudio de cadenas de valor del PNUD
9. 10-day Business Planning and Entrepreneurship Training
10. Plataforma Andina de Desarrollo de Turismo Comunitario



Recursos humanos empleados en la actividad I, II y III.

2017

	TOTAL		N° Actividad I		N° Actividad II		N° Actividad III	
	Previsto	Realizado	Previsto	Realizado	Previsto	Realizado	Previsto	Realizado
Personal asalariado	86	73	76	65	5	4	5	4
Personal voluntario	21	6	19	5	1	-	1	1

2017

	n° horas / año	
	Previsto	Realizado
Personal asalariado	1.765	1.765
Personal voluntario	96	260

2016

	TOTAL		N° Actividad I		N° Actividad II		N° Actividad III	
	Previsto	Realizado	Previsto	Realizado	Previsto	Realizado	Previsto	Realizado
Personal asalariado	46	87	41	75	1	2	4	10
Personal voluntario	10	6	9	5	-	1	1	-

2016

	n° horas / año	
	Previsto	Realizado
Personal asalariado	1.590	1.765
Personal voluntario	92	100

Beneficiarios o usuarios de la actividad I, II y III.

2017

	TOTAL ACTIVIDADES		N° Actividad I		N° Actividad II		N° Actividad III	
	Previsto	Realizado	Previsto	Realizado	Previsto	Realizado	Previsto	Realizado
Personas físicas	827.945	321.108	827.795	287.893	150	33.215	-	-
Personas jurídicas	181	24	181	24	-	-	-	-

2016

	TOTAL ACTIVIDADES		N° Actividad I		N° Actividad II		N° Actividad III	
	Previsto	Realizado	Previsto	Realizado	Previsto	Realizado	Previsto	Realizado
Personas físicas	1.005.000	895.408	905.421	873.408	20.498	22.000	-	-
Personas jurídicas	250	306	225	269	5	25	20	12


Recursos económicos empleados en la actividad I, II y III (en euros).

2017

	ACTIVIDAD I		ACTIVIDAD II		ACTIVIDAD III	
	Previsto	Realizado	Previsto	Realizado	Previsto	Realizado
2. Gastos por ayudas y otros	4.177.127	3.505.918	253.614	184.521	297.774	210.363
a) Ayudas monetarias	4.177.127	3.297.880	253.614	173.572	297.774	197.880
b) Gastos por colaboraciones	-	208.038	-	10.949	-	12.482
5. Aprovisionamientos	47.965	-	2.912	-	3.419	-
7. Gastos de personal	311.937	686.655	18.939	36.140	22.237	41.201
8. Otros gastos de la actividad	356.892	158.762	21.669	8.356	25.442	9.526
9. Amortización del inmovilizado	-	62.349	-	3.282	-	3.741
Subtotal Gastos:	4.893.920	4.413.685	-	232.298	-	264.831
Total recursos empleados	4.893.920	4.413.685	297.134	232.298	348.872	264.831

2016

	ACTIVIDAD I		ACTIVIDAD II		ACTIVIDAD III	
	Previsto	Realizado	Previsto	Realizado	Previsto	Realizado
2. Gastos por ayudas y otros	4.255.887	3.836.984	96.348	106.497	371.717	503.646
a) Ayudas monetarias	4.255.887	3.836.984	96.348	106.497	371.717	503.646
5. Aprovisionamientos	54.614	57.817	1.236	1.605	4.470	7.589
7. Gastos de personal	698.265	675.346	15.808	18.745	60.988	88.646
8. Otros gastos de la actividad	74.053	152.462	1.676	4.232	6.468	20.012
Subtotal Gastos:	5.028.205	4.664.791	113.832	129.474	439.173	612.304
TOTAL RECURSOS EMPLEADOS	5.028.205	4.664.791	113.832	129.474	439.173	612.304



B) Objetivos e indicadores de la actividad I, II y III.

Objetivo	Indicador	2017		2016	
		previsto	realizado	previsto	realizado
Actividad I					
Servir al interés general mediante la cooperación al desarrollo económico y social de los países en vías de desarrollo y de las regiones deprimidas de otros países, en colaboración, en su caso, con otras Organizaciones no Gubernamentales sin fines lucrativos, procurando dar respuesta a sus necesidades fundamentales.	Nº de proyectos en ejecución	52	43	41	48
	Importe de ejecución	4.893.919	6.299.110	5.082.820	3.836.984
Actividad II					
Promover la investigación y la divulgación como fuente de sensibilización y formación en materias vinculadas con la actividad de CODESPA en la lucha contra la pobreza; asimismo, llevar a cabo iniciativas de innovación social empresarial.	Nº de proyectos en ejecución	3	12-	2	3
	Importe de ejecución	297.134	132.002	115.069	106.497
Actividad III					
Colaboraciones en consultorías, formación, investigación y promoción en temas de cooperación Internacional.	Nº de proyectos en ejecución	10	10-	16	11
	Importe de ejecución	348.872	344.558	443.943	503.646

Recursos económicos totales empleados por la entidad.

	2017					TOTAL
	Actividad I	Actividad II	Actividad III	Subtotal actividad	No imputado a las actividades	
A) EXCEDENTE DEL EJERCICIO						
2. Gastos por ayudas y otros	3.505.918	184.521	210.363	3.900.801	-	3.900.801
a) Ayudas monetarias	3.297.880	173.572	197.880	3.669.331	-	3.669.331
c) Gastos por colaboraciones	208.038	10.949	12.482,75	231.470	-	231.470
5. Aprovisionamientos	-	-	-	0	-	0
7. Gastos de personal	686.655	36.140	41.201	763.996	65.184	829.180
8. Otros gastos de la actividad	158.762	8.356	9.526	176.644	80.003	256.647
9. Amortización del inmovilizado	62.349	3.282	3.741	69.372	-	69.372
14. Gastos financieros	-	-	-	0	664	664
16. Diferencias de cambio	-	-	-	0	-	0
Subtotal Gastos:	4.413.685	232.298	264.831	4.910.813	145.851	5.056.665
Adquisiciones de Inmovilizado (excepto Bienes Patrimonio Histórico)	-	-	-	0	33.806	33.806
TOTAL RECURSOS EMPLEADOS	4.413.685	232.298	264.831	4.910.813	179.657	5.090.471

me | sus

2016

	Actividad I	Actividad II	Actividad III	Subtotal actividad	No imputado a las actividades	TOTAL
A) EXCEDENTE DEL EJERCICIO						
2. Gastos por ayudas y otros	3.836.984	106.497	503.646	4.447.126	-	4.447.126
a) Ayudas monetarias	3.836.984	106.497	503.646	4.447.126	-	4.447.126
c) Gastos por colaboraciones	-	-	-	-	-	0
5. Aprovisionamientos	57.817	1.605	7.589	67.011	-	67.011
7. Gastos de personal	675.346	18.745	88.646	782.737	-	782.737
8. Otros gastos de la actividad	152.462	4.232	20.012	176.706	44.643	221.349
9. Amortización del inmovilizado	-	-	-	-	70.184	70.184
14. Gastos financieros	-	-	-	-	19.562	19.562
16. Diferencias de cambio	-	-	-	-	(15)	(15)
Subtotal Gastos:	4.722.609	131.079	619.893	5.473.580	134.374	5.607.954
Adquisiciones de Inmovilizado (excepto Bienes Patrimonio Histórico)	-	-	-	-	31.690	31.690
TOTAL RECURSOS EMPLEADOS	4.722.609	131.079	619.893	5.473.580	166.064	5.639.644

II. Recursos económicos totales obtenidos por la entidad

Ingresos obtenidos por la entidad:

Ingresos	2017		2016	
	Previsto	Realizado	Previsto	Realizado
Rentas y otros ingresos derivados del patrimonio	2.500	216	-	-
Ventas y prestación de servicios de las actividades propias	-	-	429.115	550.938
Ventas y otros ingresos de las actividades mercantiles	-	-	-	-
Subvenciones del sector público	3.453.163	3.157.928	3.197.507	2.846.516
Aportaciones privadas	2.219.756	1.667.932	2.300.764	1.766.518
Otros tipos de ingresos	-	-	10.000	39.950
Total ingresos obtenidos por la entidad	5.937.386	4.826.076	5.937.386	5.203.922

III. Convenios de colaboración con otras entidades

DESCRIPCIÓN:

IESE: igualmente, la escuela de negocios de referencia en España continúa prestándonos su apoyo en colaboraciones académicas relacionadas con la temática de Empresa y Desarrollo.

The Boston Consulting Group: socio **estratégico para CODESPA, un año más nos ha apoyado en la divulgación y difusión de conocimiento relacionado con la Cooperación al Desarrollo y la participación de la empresa. Esto ha sido posible gracias a su apoyo en la organización de los Ciclos de RSE+D que realizamos periódicamente y que están dirigidos a formar y debatir sobre la participación de la empresa en el desarrollo.**

Instituto de Estudios Europeos de la Universidad San Pablo CEU: fruto de la sólida alianza con este instituto, nació el Centro de Estudios de Cooperación al Desarrollo (CECOD). Actualmente, tras catorce años de trabajo conjunto el CECOD se ha consolidado y realiza una continua labor de investigación y formación. Toda su actividad une la rigurosidad académica de la universidad y la experiencia práctica de una ONG como CODESPA lo cual hace que el CECOD se constituya como un espacio único de encuentro entre profesionales y expertos de los diferentes sectores de la cooperación al desarrollo.

Centro Europeo de Voluntariado. CODESPA mantiene su alianza con el Centro Europeo de Voluntariado (CEV). Se trata de una Red que aglutina 29 plataformas nacionales de voluntariado de países de la Unión Europea. Junto con el CEV hemos llevado a cabo un extenso proceso de investigación y elaboración de un estudio de Voluntariado Corporativo en Europa para la iniciativa EU Aid Volunteers de la Comisión Europea, ECHO.

VOLUNTARE: Red internacional de Voluntariado Corporativo que fue fundada por CODESPA junto con Fundación Telefónica, Endesa, Unilever, Fundar, Forum Empresa, Media Responsable y la antigua Fundación Bip-Bip.

Otras alianzas:

- Fundación Internacional y para Iberoamérica de Administración y Políticas Públicas (FIIAPP)
- Universidad Complutense de Madrid
- Red Española de Microfinanzas en el exterior (REMEX)
- Forum Empresa
- Fundación Barclays
- Fundación La Caixa
- Uría Menéndez

Con todas estas alianzas CODESPA ha recibido apoyo y aportación de servicios pro-bono en distintas áreas, destacamos: servicio de marketing en medios sociales, consultas fiscales, consultas de índole jurídica, sociales, en la difusión de los Premios CODESPA, cesión de espacios para conferencias y eventos, etc.

Estos convenios no han supuesto corriente financiera o flujos de dinero.

También CODESPA cuenta con otros convenios para patrocinios de los que destacamos en los ejercicios 2017 y 2016 los siguientes:

Patrocinios 2017	
Anamorfosis By Indai, S.L	300
Banco de Santander	4.177
Danvers & Warnes	504
Divina Pastora	4.500
Fundación Marcelino Botín	3.990
Fundación Rafael Pino	10.000
Goya 34, S.L	1.000
Manuel Bou	866
Prosegur Alarmas	3.000
Universidad Europea de Madrid, S.L.U	670
Total	29.007

Patrocinios 2016	
Accenture	2.386
Obra social La Caixa	10.000
Manuel Bou	938
Banco de Santander	504
Sener	5.138
Otros	18.328
Total	37.294

me

[Signature]

IV. Desviaciones entre plan de actuación y datos realizados.

El balance económico del ejercicio 2017 refleja un excedente negativo de 229.924 euros (411.716 euros negativo para 2016), el excedente previsto para 2017 era de 307 euros (941 euros para 2016).

Pasamos a analizar las desviaciones y sus motivos en los ingresos y gastos.

INGRESOS:

Actividad propia

Los ingresos de la actividad propia en 2017 han alcanzado 4.825.861 euros (5.203.923 euros en 2016), lo que supone una ejecución del 85% sobre el presupuesto (un 88% en 2016).

En el capítulo de ingresos, la mayor partida corresponde a la actividad de proyectos de **AECID**, con una ejecución en el 2017 de **1.559.117** euros (**1.865.937** euros en 2016) 98% de la previsión del 2017 (66% de la previsión para 2016).

De otros organismos públicos se han ejecutado **1.584.116,41** euros en 2017 (623.733 euros en 2016), repartidos en el 2% y 98% entre organismos multilaterales, y Comunidades Autónomas, Ayuntamientos y otros (el reparto entre organismos multilaterales y Comunidades autónomas, ayuntamientos y otros para 2016 es del 85% y 15%, respectivamente). El porcentaje total ejecutado respecto al presupuesto aprobado es del 104% para Comunidades autónomas, ayuntamiento y otros, respecto a organismos multilaterales tenía presupuestado "0,00 euros".

El porcentaje total ejecutado del capítulo de organismos públicos respecto al presupuesto aprobado asciende a un 102% (86% para 2016).

Respecto a la **ejecución de proyectos con financiación privada**, se ha alcanzado un 87% de la previsión del 2017 (un 102% de la previsión de 2016). De donaciones de empresas e instituciones extranjeras se ha ejecutado 353.265 euros, el 118% del presupuesto, y de las instituciones españolas 788.331 euros, el 78% previsto. Para el 2016 las donaciones de empresas e instituciones extranjeras fueron de 139.675 euros, y las procedentes de España alcanzaron 901.201 euros.

Derivados de la actividad de CODESPAPro se han generado ingresos por importe de 376.273,42 euros (550.937,24 euros en 2016), que descontados los gastos ha supuesto un excedente de 152.524,70 euros (47.291,69 euros en 2016).

Costes indirectos y captación no vinculada a proyectos

Sobre el capítulo de **costes indirectos**, de los proyectos de organismos públicos se ha destinado un 9% a estos costes y un 3% de los proyectos de organismos privados.

En relación a los **ingresos no finalistas**, destacamos 29.007,52 euros en aportes realizados por empresas, la donación prevista era de 50.000,00 euros (37.294,04 euros realizados y 100.000,00 euros previstos en 2016). También mencionamos las donaciones en especie recibidas en 2017 con una valorización de 24.646,58 euros; en el ejercicio 2016 las donaciones en especie alcanzaron 55.516,66 euros.

Se han ejecutado parte de los eventos previstos, que consiguen captar fondos por importe de 15.844,60 euros en 2017 (22.868,70 euros en 2016) y se han captado 181.000,00 euros del Observatorio Empresarial (132.000,00 euros en 2016).



Las donaciones de **particulares** (socios y donaciones puntuales) han alcanzado en 2017 el importe de 290.532 euros un 83% de la meta prevista (349.481 en 2017). Frente a 232.430,74 euros ejecutados en 2016 un 74% de lo previsto; hay un incremento de la cifra de captación de particulares en 2017 respecto a 2016 de 58.102 euros.

GASTOS:

El porcentaje de ejecución de **gastos de proyectos** respecto al presupuesto en 2017 es de un 88% (92% en 2016).

En 2017 el porcentaje de ejecución de **gastos de generales** ha sido de un 96% del presupuesto (105% en 2016).

Este porcentaje de ejecución menor de lo previsto en 2016 ha supuesto un elevado esfuerzo para reducir los gastos, con el fin de equilibrar la reducción de ingresos; materializados en las partidas de personal y servicios profesionales.

Considerando los **gastos de amortización** en 2017 por importe de 69.372 euros (70.184 euros en 2016), la **dotación de provisiones** por importe de 0 euros (37.435 en 2016), el excedente negativo que resulta en 2017 es de 229.924 euros (excedente negativo de 411.716 euros en 2016).

Por último, el excedente de operaciones financieras es de 216 euros del ejercicio 2017 (excedente negativo de 2.345 euros del ejercicio 2016), tiene el siguiente desglose en euros:

	2017	2016
Ingresos financieros		
Ingresos de Imposiciones a plazo fijo	512	437
Ingresos por devengo del valor actual LP	-	19.563
Ingresos remuneraciones en cuenta	-	1.893
Total ingresos financieros	512	21.893
Gastos por devengo del valor actual LP	-	19.562
Gastos por intereses de demora de administración local	-	-
Total gastos financieros	-	19.562
Diferencias de cambio	366	15
Excedente de operaciones financieras	216	2.345

b) Aplicación de elementos patrimoniales a fines propios

Grado de cumplimiento del destino de rentas e ingresos

Ejercicio	EXCEDENTE DEL EJERCICIO	AJUSTES NEGATIVOS	AJUSTES POSITIVOS	BASE DE CALCULO	Renta a destinar		Recursos destinados a fines (gastos + inversiones)	
					Importe	%	Importe	%
2014	-	-	6.913.996	6.913.996	4.839.797	70	6.914.750	100,01
2015	(192.693)	-	4.363.465	4.170.772	4.170.772	100	4.306.825	98,70
2016	(411.716)	-	5.505.965	5.094.250	5.094.250	100	5.467.470	99,30
2017	(229.924)	-	4.910.813	4.680.889	4.680.889	100	4.875.247	99,28
TOTAL	(834.333)	-	28.798.846	27.964.514	23.758.933	88	28.632.025	99

Ejercicio	Aplicación de los recursos destinados en cumplimientos de sus fines					
	2013	2014	2015	2016	2017	Importe pendiente
2013	7.067.733	-	-	-	-	-
2014		6.914.750	-	-	-	-
2015			4.306.825	-	-	-
2016				5.467.470	-	-
2017					4.875.247	-
TOTAL	7.067.733	6.914.750	4.306.825	5.467.470	4.875.247	-

c) Gastos de Administración

No existen gastos directamente ocasionados por la administración de los bienes y derechos que integran el patrimonio de la Fundación, ni gastos por los que los patronos tengan que ser resarcidos.

16. Otra información

Órganos de gobierno de la Fundación.

Durante el ejercicio 2017 y 2016, los miembros del Comité Ejecutivo de la Fundación que forman parte del Patronato, y el resto de los miembros del Patronato, no han recibido remuneración alguna. La Alta Dirección ha percibido como retribución, únicamente en concepto de sueldos y salarios, como empleados de la Fundación, la cantidad de 68.817 euros (68.141 euros en 2016).

Fundación CODESPA no ha adquirido compromisos con los miembros del Patronato ni la Alta Dirección en materia de pensiones o seguros de vida.

Los miembros del Patronato o personas físicas o jurídicas vinculadas a ellos no han realizado durante 2017 y 2016 transacciones con la Fundación.

En el anexo 1 se presenta el detalle de los miembros de los órganos de gobierno de la Fundación (Junta del Patronato y Comité ejecutivo).

Los cambios en la Junta del Patronato y Comité ejecutivo que se han producido en el año 2017 han sido:

- Ha causado baja la patrona Dña. M^a del Pino Calvo Sotelo, D. Emilio Estrada Velo y Dña. Ángeles Lacalle Noriega
- Se ha incorporado un nuevo miembro al patronato, Dña. M^a del Pino Velázquez Medina

17. Medio ambiente

Durante los ejercicios 2017 y 2016 no se han incurrido en gastos específicos destinados a la protección y mejora del medio ambiente. Asimismo, la Fundación considera que no existen pasivos, riesgos o contingencias derivados de la protección y mejora del medio ambiente, y que en caso de producirse, éstos no afectarían significativamente a las cuentas anuales.

18. Honorarios de auditoría

La empresa auditora KPMG Auditores, S.L. de las cuentas anuales de la Fundación, y aquellas otras personas y entidades vinculadas han facturado durante los ejercicios terminados el 31 de diciembre de 2017 y 2016, honorarios por servicios profesionales de auditoría según el siguiente detalle (en euros):

	2017	2016
Por servicios de auditoría	18.500	16.000
Por otros servicios	11.570	26.420
TOTAL	30.070	42.420

Los importes indicados incluyen la totalidad de los honorarios relativos a los servicios realizados, con independencia del momento de su facturación.

19. Destino patrimonial en caso de disolución

De acuerdo con la Ley 50/2002 de Fundaciones, en caso de liquidación, y, una vez se haya procedido a la ejecución de los bienes propios de la Fundación, el remanente se destinará, por acuerdo de la mayoría de los miembros del patronato, a fundaciones y otras instituciones que persigan fines de interés general análogos a los de la Fundación.

mél 

20.Estado de flujos de efectivo

El estado de flujos de efectivo correspondientes a los ejercicios terminados el 31 de diciembre de 2017 y el 31 de diciembre de 2016 se presenta en la página siguiente:

	2017	2016
A) FLUJOS DE EFECTIVO DE LAS ACTIVIDADES DE EXPLOTACION	(2.041.022)	(823.186)
1. Resultado del ejercicio antes de impuestos	(229.924)	(411.716)
2. Ajustes del resultado	(3.499.366)	(1.073.195)
a) Amortización del inmovilizado (+)	69.373	70.184
b) Correcciones valorativas por deterioro (+/-)	(241.992)	(212.694)
d) Imputación de subvenciones (-)	(3.326.896)	-
g) Ingresos financieros (-)	(512)	(21.893)
h) Gastos financieros (+)	662	19.562
3. Cambios en el capital corriente	1.682.607	664.324
a) Existencias (+/-)	-	-
b) Deudores y otras cuentas a cobrar (+/-)	1.347.254	751.781
c) Otros activos corrientes (+/-)	-	-
d) Acreedores y otras cuentas a pagar (+/-)	61.847	158.173
e) Otros pasivos corrientes (+/-)	273.506	(247.961)
4. Otros flujos de efectivo de las actividades de explotación	(150)	(2.331)
a) Pagos de intereses (-)	(662)	(19.562)
c) Cobros de intereses (+)	512	21.893
B) FLUJOS DE EFECTIVO DE LAS ACTIVIDADES DE INVERSIÓN	57.194	1.577.053
6. Pagos por inversiones (-).	57.194	1.577.053
b) Inmovilizado intangible	(22.225)	(20.435)
c) Inmovilizado material	(11.581)	(11.255)
e) Otros activos financieros	91.000	1.608.743
E) AUMENTO/DISMINUCIÓN NETA DEL EFECTIVO O EQUIVALENTES	(1.989.640)	756.466
Efectivo o equivalentes al comienzo del ejercicio	4.560.214	3.803.748
Efectivo o equivalentes al final del ejercicio	2.570.574	4.560.214

21. Información sobre el grado de cumplimiento del Código de Conducta de las entidades sin fines lucrativos para la realización de las inversiones financieras temporales

La política de inversiones financieras de CODESPA cumple con las previsiones de Código de Conducta de Entidades no Lucrativas para inversiones temporales establecido por la CNMV en su Acuerdo de 20 de noviembre de 2003, del Consejo de la Comisión Nacional del Mercado de Valores, por el que se aprueba el Código de conducta de las entidades sin ánimo de lucro para la realización de inversiones temporales.

El Patronato de la Fundación anualmente aprueba en la memoria económica y cuentas anuales auditadas, la información anual acerca del grado de cumplimiento del citado código que se presenta ante el Protectorado en la nota de inversiones financieras.

Esta política cumple con los valores y principios básicos que CODESPA preserva, estos son:

- **Integridad.** Esfuerzo por un comportamiento coherente, responsable y leal a la institución.
- **Transparencia y austeridad.** Compromiso de manejar y usar responsablemente los medios de que disponemos para el cumplimiento de nuestra misión, con una actitud de máxima prudencia en lo que a la política de inversiones se refiere.

La política general de inversiones financieras de la Fundación es la de establecer límites generales en términos de solvencia, rentabilidad y riesgo.

Las inversiones financieras de la Fundación deben ajustarse a la política de inversión anual aprobada por la dirección general de CODESPA junto a su Comité de dirección, debiendo ser prudentes y evitar poner en peligro la óptima estructura financiera de CODESPA. En todo momento, el Director de la Fundación contará con el parecer favorable de la Comisión de Auditoría y Control.

1. Para la selección de las inversiones financieras se valorará en todos los casos la seguridad, máxima solvencia, liquidez y rentabilidad que ofrezcan las distintas posibilidades de inversión.
2. Siempre se vigilará que se produzca el necesario equilibrio entre estos principios, atendiendo a las condiciones del mercado en el momento de la contratación y a las necesidades financieras.
3. Los objetivos fundamentales de las inversiones velarán por preservar la dotación fundacional, así como las dotaciones destinadas a los proyectos, que en ningún caso se deberán ver reducidas.
4. Habrá una clara separación entre las inversiones derivadas de los fondos destinados a la ejecución de los proyectos y otros fondos no vinculados directamente a acciones concretas.
5. Los ingresos que se obtengan de la generación de intereses se destinarán a aumentar las dotaciones para los proyectos, en cumplimiento con la normativa que a tal efecto contemplan los organismos cofinanciadores.
6. Los ingresos por intereses de capital no vinculado a una finalidad o proyecto específico se destinarán a financiar la actividad ordinaria de CODESPA.
7. CODESPA diversificará los riesgos correspondientes a sus inversiones. En concreto, y en la medida de lo posible, las inversiones realizadas, así como aquellos saldos en cuenta corriente disponibles para la ejecución de los proyectos, deberán estar repartidos varias entidades bancarias de acreditada solvencia. Se evitará la realización de operaciones que respondan a un uso meramente especulativo de los recursos financieros. En concreto, quedan excluidas las inversiones en renta variable.

mé

[Firma]

22. Compromisos futuros de gasto adquiridos en firme

Estos compromisos para el 2017 se detallan a continuación:

Total aportes privados	Compromiso exigido por el financiador público	Ayudas ya conseguidas por CODESPA para atender esos compromisos	Compromiso pendiente a la fecha de elaboración de la memoria
TOTAL A+B	871.521	556.889	449.028

Estos compromisos para el 2016 se detallan a continuación:

Total aportes privados	Compromiso exigido por el financiador público	Ayudas ya conseguidas por CODESPA para atender esos compromisos	Compromiso pendiente a la fecha de elaboración de la memoria
TOTAL A+B	661.970	360.121	301.849

A: proyectos en los que los compromisos privados se han conseguido en su totalidad a 31/12/2017.

Proyecto	Compromiso exigido por el financiador público	Año de firma de la subvención	Conseguido antes de 31.XII.16	Conseguido 2017	Conseguido a 31.XII.17	Compromiso pendiente 31.XII.17
UE TURISMO CONVENCIONES 2013 PERU	69.782	2013	50.145	19.637	69.782	0
ATIL-AMAL AECID CONV 14 MARRUECOS	39.877	2014	39.877	0	39.877	0
CASA DEL AGUA AECID CDA COL.A 2015	12.000	2015	7.123	4.877	12.000	0
JAND CUSCO Y PUNO PERU 2014	8.316	2016	0	8.316	8.316	0
AIN GHAZAL-J.AND-13-MARRUECOS	11.500	2016	0	11.500	11.500	0
Total	71.693		47.000	24.693	71.693	0

B: Proyectos en los que los compromisos privados están pendientes a 31/12/2017:

2017

Proyecto	Compromiso exigido por el financiador público	Año de firma de la subvención	Conseguido antes de 31.XII.16	Conseguido 2017	Compromiso pendiente 31.XII.17	Conseguido 2018	Compromiso pendiente fecha elaboración de la memoria
CONV. AECID 2014 ECUADOR JAD-UE BANANO REP. DOMINICANA 2014	200.000	2014	122.574	42.624	34.802	-	34.802
ADOPEM Y REDDOM UE MIPyMES RD 2015	20.000	2014	12.000	-	8.000	2.742	5.258
GIAGRO J. ANDALUCIA RDC 2011	124.000	2015	-	25.850	98.150	18.154	79.996
EJ. DIRECTA FONDO EMPLEO PERU 2016	16.700	2012	-	5.000	11.700	11.700	0
FUMDEC G. VALENCIANA NICARAGUA 2016	26.268	2016	-	-	26.268	-	26.268
FUMDEC NICARAGUA AACID 2016	13.841	2016	-	-	13.841	6.894	6.947
FEPP-CORPEI -CADO ECUADOR CAIXA 2016	19.041	2016	-	-	19.041	-	19.041
EJECUCIÓN DIRECTA BOLIVIA F.CHANEL 2016	45.247	2016	-	30.000	15.247	-	15.247
Entretodos Guatemala Limmat II 2017	52.800	2017	-	33.032	19.768	-	19.768
CONGOPE ECUADOR AECID 2017	97.479	2017	-	83.479	14.000	-	14.000
ADPP ANGOLA UE 2017	65.948	2017	-	44.643	21.305	-	21.305
EMILPA CROPTI GUATEMALA AECID INNOVACION	70.000	2017	-	0	70.000	-	70.000
	48.504	2017	-	46.504	2.000	-	2.000
Total	799.828		134.574	311.132	354.122	39.490	314.632

En 2016 la información era la siguiente:

A: proyectos en los que los compromisos privados se habían conseguido en su totalidad a 31-12-2016.

2016

Proyecto	Compromiso exigido por el financiador público	Año de firma de la subvención	Conseguido antes de 31.XII.15	Conseguido 2016	Compromiso pendiente 31.XII.15	Conseguido 2017	Compromiso pendiente fecha elaboración de la memoria
UYUNI SAN CRISTOBAL 14 2ª FASE BOLIVIA	19.326	2014	18.000	1.326	-	-	-
EJ. DIRECTA PERU-PUNO FONDOEMPLEO 2014	22.385	2016	-	22.385	-	-	-
EJ. DIRECTA EMB. JAPON 2014 PERU TURISMO	6.519	2014	-	6.519	-	-	-
EJ. DIRECTA CAF 2014 PERU-BOLIVIA TURISMO	15.040	2014	-	15.040	-	-	-
Total	63.270		18.000	45.270	-	-	-

B: Proyectos en los que los compromisos privados estaban pendientes a 31/12/2016:

2016							
Proyecto	Compromiso exigido por el financiador público	Año de firma de la subvención	Conseguido antes de 31.XII.15	Conseguido 2016	Compromiso pendiente 31.XII.16	Conseguido 2017	Compromiso pendiente fecha elaboración de la memoria
UE TURISMO CONVENCIONES 2013 PERU	36.000	2014	30.000	-	6.000	6.000	-
CONV. AECID 2014 ECUADOR ATIL-AMAL AECID CONV 14 MARRUECOS	200.000	2014	116.962	5.612	77.426	-	77.426
JAD-UE BANANO REP. DOMINICANA 2014	190.000	2014	8.286	44.591	137.123	43.400	93.723
CASA DEL AGUA AECID CDA COLOMBIA 2015	20.000	2014	12.000	-	8.000	8.000	-
ADOPEM Y REDDOM UE PROMOCION MIPYMEs EN RD 2015	12.000	2016	-	7.123	4.877	4.877	-
GIAGRO JUNTA DE ANDALUCIA RDC 2011	124.000	2016	-	-	124.000	10.000	114.000
EJ. DIRECTA FONDO EMPLEO PERU 2016	16.700	2012	-	-	16.700	-	16.700
JAND CUSCO Y PUNO PERU 2014	26.268	2017	-	-	26.268	-	26.268
AIN GHAZAL-J.AND-13-MARRUECOS	8.316	2017	-	-	8.316	-	8.316
FUMDEC GENER. VALECIANA NICARAGUA 2016	11.500	2017	-	-	11.500	-	11.500
FUMDEC NICARAGUA AACID 2016	13.143	2017	-	-	13.143	-	13.143
FUMDEC NICARAGUA AACID 2016	19.041	2017	-	-	19.041	-	19.041
Total	676.968		167.248	57.326	452.394	72.277	380.117

Otros convenios de colaboración privados:

Además de los compromisos de aportación privada adquiridos por la Fundación para proyectos con financiación pública, se detallan a continuación otros convenios de colaboración para financiar proyectos de exclusiva índole privada firmados en el ejercicio 2017 y 2016:

2017			
PROYECTO	FINANCIADOR	IMPORTE	AÑO FIRMA
	FUNDACION ROVIRALTA	642	2016
Programa Sementes do planato Huambo e Bié. Angola	FUNDACION ACCENTURE	1.645	2017
	REPSOL	99.644	2016
	DIVINA PASTORA	33.600	2017
Inclusión financiera y desarrollo en Guatemala	FUNDACION ROVIRALTA	642	2016
Formación Profesional para Jóvenes en Riesgo de Exclusión. Marruecos	FUNDACION ROVIRALTA	1.645	2017
Consolidación Operativa y Comercial de la Asociación de Turismo. Bolivia	MINERA SAN CRISTOBAL SA	99.644	2016
Promoción y consolidación del turismo rural comunitario en el Salar de Uyuni (Bolivia)	EMBAJADA AUSTRALIANA	33.600	2017
"Rural Market Development for the Poor. R. del Congo	FUNDACIÓ PRIVADA NOUS CIMS	13.230	
Inclusión financiera y desarrollo en Guatemala	FUNDACION ROVIRALTA	4.800	2017
	FUNDACION JESUS SERRA (FJS)	84.338	2017
Semillas de futuro: luchando contra el hambre en el Altiplano de Angola.	FUNDACION ROVIRALTA	28.384	2017
Textile entrepreneurship as a mean for empowerment and for the enhancement of textile heritage of indigenous women in Lake Titicaca"	FUNDACION NUEVA ALTAMIRA LAR, S.A.	69.578	2017

Semillas de futuro: luchando contra el hambre en el altiplano de Angola.	FONDATION CHANEL. INC.	6.770	2.017
Rompiendo Moldes	FUNDACION CARMEN GANDARIAS	9.000	2.017
Programa de becas para mujeres de escasos recursos. Perú	FEPA (FEDERAC. DE ENTID. CON PROYECTOS Y PISOS AS)	29.358	2.017
Mejora de la Seguridad Alimentaria a través del fortalecimiento de Agrupaciones Campesinas. Angola	FUNDACION BELCORP	15.000	2.017
Un modelo de negocios inclusivos basado en pequeñas agrupaciones de campesinos locales. Filipinas	MANOS UNIDAS	186.000	2.017
Consolidación Operativa y Comercial de la Asociación de Turismo. Bolivia	FUNDACION ROVIRALTA	12.000	2.017
EntreTodos impulsando el desarrollo de micro emprendimientos en comunidades rurales de Guatemala	FUNDACION ROVIRALTA	4.000	2.017
Mejora de las condiciones de vida de 100 familias productoras de caña de azúcar. Ecuador	GUSTAVO RON GARCIA	10.000	2.017
Mejora del Acceso a Agua Potable y Saneamiento básico para la comunidad rural de Agusán del Sur, Filipinas	LIMMAT STIFTUNG	50.812	2.017
FRUCAP: recuperación, microencapsulado y distribución de fruta en beneficio de la nutrición de población vulnerable del Cauca	FUNDACIÓN ISS	10.000	2.017
"Empoderamiento socio-productivo de mujeres campesinas Altoandinas en comunidades vinculadas a Majes Siguan	FUNDACION NETRI	10.000	2.017
Programa de apoyo a integral a mujeres y jóvenes víctimas de violencia sexual en zona de conflicto armado en Goma, Kivu Norte, República Democrática del Congo"	MINKA-DEV	52.479	2.017
	SST FOUNDATION	67.966	2.017
	FERROVIAL	42.212	2.017
Total		1.230.332	

2016

PROYECTO	FINANCIADOR	IMPORTE	AÑO FIRMA
Formación empresarial para microempresarios (Congo)	CODESPA CATALUNYA	3.000	2017
Escuelas de formación en alternancia (Perú)	FUNDACION BELCORP	24.471	2017
Turismo sostenible: Pueblos Mágicos de los Lipez (Bolivia)	MINERA SAN CRISTOBAL	89.239	2017
Bidones contra el hambre (Angola)	DIVINA PASTORA SEGUROS	31.020	2017
Cadenas de valor agropecuarias (R. Dominicana)	ADOPEM	26.271	2017
Aldea Emaus	FUNDACION NUEVA ALTAMIRA LAR, S.A.	15.000	2017
Cooperativa Semences Do Planalto (Angola)	REPSOL	263.158	2017
	FUNDACION ROVIRALTA	4.500	2017
Fomento de emprendedores en Cuzco (Perú)	FONDOEMPLO	249.192	2017
Programa productores de caña de azúcar (Ecuador)	FUNDACION LA CAIXA	104.026	2017
Programa Entre Todos (Guatemala)	GUSTAVO RON	100.000	2017
	LIMMAT STIFTUNG	73.711	2017
Centro D. Bosco Ngangi (Congo)	FUNDACION CARMEN GANDARIAS	12.000	2017
Formación profesional en Larache (Marruecos)	EBRO FOODS	28.409	2017
Ineco en Ruta (Ecuador)	INECO TIFSA	33.000	2017
Total		1.056.998	

mi

23.Hechos posteriores al cierre

No se han producido hechos posteriores, desde el 31 de diciembre de 2017 hasta la fecha de formulación de las presentes cuentas anuales, significativas que afecten a las mismas.

FUNDACION CODESPA

CUENTAS ANUALES A 31 DE DICIEMBRE DE 2017

Madrid, a 21 de junio de 2018

Fdo.: José Ignacio González-Aller Gross
Director General de Fundación CODESPA



ANEXO 1

PATRONATO A 31.12.2016

Presidente de Honor

S.M. el Rey Don Felipe VI

Presidente

D. Manuel HERRANDO PRAT DE LA RIBA

Vicepresidente

D. Eduardo CONDE MUNTADAS-PRIM

Secretario y Vocal

D. Pablo DE LA ESPERANZA RODRIGUEZ

VOCALES

Mujeres (5)

Dña. Ángeles LACALLE NORIEGA
Dª María Jesús DE GRANDES GARCÍ
Dña. Pilar LLADÓ FERNÁNDEZ-URRUTIA
Dª Reyes ESCOLANO MENA
Dña. María DEL PINO CALVO-SOTELO

Hombres (15)

D. Alonso MENCOS VALDES
D. Andrés SENDAGORTA MCDONNELL
D. Eduardo CONDE MUNTADAS-PRIM
D. Manuel GULLÓN Y DE OÑATE
D. Francisco GÓMEZ-ZUBELDIA SÁNCHEZ
D. José Luís MORIS MAPELLI
D. Juan DE LA CRUZ FERRER
D. Rafael PÉREZ MEDINA
D. Gonzalo RODRÍGUEZ-FRAILE HUETE
D. Enrique SENDAGORTA GOMENDIO
D. Emilio ESTRADA VELO
D. Antonio RODRÍGUEZ PINA
D. José Enrique RODRÍGUEZ FURRIEL
D. Manuel SAN SALVADOR CABALLERO
D. Gustavo RON

PATRONATO A 31.12.2017

Presidente de Honor

S.M. el Rey Don Felipe VI

Presidente

D. Manuel HERRANDO PRAT DE LA RIBA

Vicepresidente

D. Eduardo CONDE MUNTADAS-PRIM

Secretario y Vocal

D. Pablo DE LA ESPERANZA RODRIGUEZ

VOCALES

Mujeres (5)

Dña. Ángeles LACALLE NORIEGA
Dª María Jesús DE GRANDES GARCÍ
Dña. Pilar LLADÓ FERNÁNDEZ-URRUTIA
Dª Reyes ESCOLANO MENA
Dña. María DEL PINO CALVO-SOTELO

Hombres (15)

D. Alonso MENCOS VALDES
D. Andrés SENDAGORTA MCDONNELL
D. Eduardo CONDE MUNTADAS-PRIM
D. Manuel GULLÓN Y DE OÑATE
D. Francisco GÓMEZ-ZUBELDIA SÁNCHEZ
D. José Luís MORIS MAPELLI
D. Juan DE LA CRUZ FERRER
D. Rafael PÉREZ MEDINA
D. Gonzalo RODRÍGUEZ-FRAILE HUETE
D. Enrique SENDAGORTA GOMENDIO
D. Emilio ESTRADA VELO
D. Antonio RODRÍGUEZ PINA
D. José Enrique RODRÍGUEZ FURRIEL
D. Manuel SAN SALVADOR CABALLERO

**COMITÉ EJECUTIVO
A 31.12.2016**

Presidente

D. Manuel HERRANDO PRAT DE LA RIBA

Vicepresidente

D. Eduardo CONDE MUNTADAS-PRIM

Secretario y Vocal

D. Pablo DE LA ESPERANZA RODRIGUEZ

VOCALES

D. Eduardo CONDE MUNTADAS-PRIM
D. Rafael PEREZ MEDINA
D. Andrés SENDAGORTA MC DONNELL
D. Maria Ignacia VERICAT AZA
D. Emilio ESTRADA VELO

Director: D. José Ignacio GONZÁLEZ-ALLER GROSS

**COMITÉ EJECUTIVO
A 31.12.2017**

Presidente

D. Manuel HERRANDO PRAT DE LA RIBA

Vicepresidente

D. Eduardo CONDE MUNTADAS-PRIM


Secretario y Vocal

D. Pablo DE LA ESPERANZA RODRIGUEZ

VOCALES

D. Eduardo CONDE MUNTADAS-PRIM
D. Rafael PEREZ MEDINA
D. Andres SENDAGORTA MC DONNELL
D. Reyes ESCOLANO MENA

Director: D. José Ignacio GONZÁLEZ-ALLER
GROSS



ANEXO 2: PERSONAL

PERSONAL 2016

PERSONAL ASALARIADO (35)

Alberto Durán Pascual
Ana Goday Linares
Ana Lowenberg García Lorenzana
Ana Tejero Rodríguez
Beatriz Sancho Hernández
Begoña Sánchez de Lamadrid Arbaiza
Beatriz Tena de la Peña
Carlota Molinero Fuentes
Celia Guadix de la Fuente
Elena Martínez García
Eliecer Ortiz González
Heidi Karina Monzón Oxom
José Ignacio Glez-Aller Gross
José Luis Sánchez Toro
M^a Jesús Pérez Fernández
M^a José Moreno Ballesteros
M^a Soledad Palenzuela Hdez
Marcello Gandolfi
María Alvaro Navarro
Maria Sonia Arenas Diaz
María Zambudio Ibeas
Mario Nieto Viñe
Mónica Gil-Casares Mesonero Romanos
Natalia Amiano Goyarrola
Paula Montoya Jiménez
Rafael Diéz López
Rafel Losana Montes
Rosa María Bruges Bueno
Ricardo Gómez-Abad Menéndez
Sandra Muñoz Martín
Susana Rubio Alonso
Teresa González Barreda
Trinidad González Ribeiro
Ximena Peñuela Díaz
Yessica González Sánchez

PERSONAL 2017

PERSONAL ASALARIADO (31)

Alberto Durán Pascual
Ana Lowenberg García Lorenzana
Beatriz Sancho Hernández
Begoña Sánchez de Lamadrid Arbaiza
Beatriz Tena de la Peña
Celia Guadix de la Fuente
Elena Martínez García
Eliecer Ortiz González
Heidi Karina Monzón Oxom
Ignacio de Loyola Zalbidea López
José Ignacio Glez-Aller Gross
José Luis Sánchez Toro
M^a Jesús Pérez Fernández
M^a Priscila Macareno González
M^a Soledad Palenzuela Hdez
Marcello Gandolfi
María Alvaro Navarro
Maria Sonia Arenas Diaz
María Zambudio Ibeas
Mario Nieto Viñe
Mónica Gil-Casares Mesonero Romanos
Natalia Amiano Goyarrola
Paula Montoya Jiménez
Rafael Diéz López
Rafel Losana Montes
Rosa María Bruges Bueno
Susana Rubio Alonso
Teresa González Barreda
Trinidad González Ribeiro
Ximena Peñuela Díaz
Yessica González Sánchez

DELEGACIONES INTERNACIONALES (8)

CA

Bayardo Benítez

Colombia

Kenia Ramos Cárcamo

Ecuador

Ferrán Gelis Escala

Marruecos

Iria Oliva López

Marta Borrat Puig

Perú/Bolivia

Héctor Javier Bendezú Jiménez

Vietnam

RD Congo

Filipinas

Lilia Fé Pérez Pioquinto

Angola

Juan Ramón García Molina

DELEGACIONES INTERNACIONALES (10)

CA

Bayardo Benítez

Colombia

Kenia Ramos Cárcamo

Ecuador

Ferrán Gelis Escala

Marruecos

Iria Oliva López

Marta Borrat Puig

Perú/Bolivia

Héctor Javier Bendezú Jiménez

Vietnam

RD Congo

Jorge Calero Ramírez

Constantino Gajardo Fierro

Filipinas

Lilia Fé Pérez Pioquinto

Angola

Juan Ramón García Molina

VOLUNTARIOS Y BECARIOS (16)

- 1 Verónica Serrano Cobos
- 2 Rafael Calatayud Moreno
- 3 José María Solé Bernardino
- 4 Salvador Salcedo Benavente
- 5 Sergio Albillo Blasco
- 6 Sofía Martínez Velasco
- 7 Rafael Cuadra Luque
- 8 María Alicia Ballesteros Gallar
- 9 Carmen Herrera Andrade
- 10 Macarena Gross Iglodias
- 11 Alexander David Fowler
- 12 Francisco Javier Cava Martínez
- 13 Andrés Manuel Escorial Jansa
- 14 Ana María Bosch Nocea
- 15 Carmen Moreno Quintero
- 16 Beatriz Tena de la Peña

VOLUNTARIOS Y BECARIOS (16)

- 1.- Jose María Sole Bernardino
- 2.- Salvador Salcedo Benavente
- 3.- Sergio Albillo Blasco
- 4.- José Fernández Blanco Pérez
- 5.- Alexander David Fowler
- 6.- Cristina González-Aller Sanz
- 7.- Javier Cava Fernández
- 8.- Andrés Escorial Jansa
- 9.- Clara Sánchez Domínguez
- 10.- Elisa Jiménez Azcona
- 11.- Cristina Romeu Rubio
- 12.- Kristina Morris
- 13.- Adriana Olmedo Mereles
- 14.- Jennifer Gálvez Fresneda
- 15.- Eduardo Pérez Casado
- 16.- Javier Poncet Neira



ANEXO 3: LIBRO DE INVENTARIO

Nº	DESCRIPCION	FECHA ADQUISICIÓN	IMPORTE ADQUISICION	% AMORT	AMORT. ACUMULADA A 31.12.2016	DOTACIÓN	AMORT. ACUMULADA A 31.12.2017	VALOR NETO
206								
2002/206.001	1,Desarrollo Aplicaciones Info	25/07/2002	18.515,41		-18.515,41		-18.515,41	0,00
			18.515,41		-18.515,41		-18.515,41	0,00
2006/206.001	Programa Contabilidad Contawin	04/02/2006	1.670,40		-1.670,40		-1.670,40	0,00
			1.670,40		-1.670,40		-1.670,40	0,00
2007/206.001	1,Correo electronico (80 cuent	30/06/2007	1.218,81		-1.218,81		-1.218,81	0,00
2007/206.002	1,Gestión de dominio codespa o	30/06/2007	43,85		-43,85		-43,85	0,00
2007/206.003	1,Soporte Contawin XP	30/06/2007	69,6		-69,60		-69,6	0,00
2007/206.004	1,Reinstalación de matrix en o	30/06/2007	34,8		-34,80		-34,8	0,00
2007/206.005	10 horas de desarrollo web por	10/07/2007	300		-300,00		-300	0,00
2007/206.006	Renovación SMA Contawin CS Pr	11/10/2007	347,42		-347,42		-347,42	0,00
2007/206.007	1,Confeción del mailing del X	31/10/2007	87		-87,00		-87	0,00
2007/206.008	1,Trabajo de Investigación,des	31/10/2007	243,6		-243,60		-243,6	0,00
			2.345,08		-2.345,08		-2.345,08	0,00
2008/206.001	1,Tienda virtual Pro-Codespa	15/01/2008	501,12		-501,12		-501,12	0,00
2008/206.002	1,Web corporativa Codespa	15/01/2008	3.570,48		-3.570,48		-3.570,48	0,00
2008/206.003	1,Reinstalación y migración eq	29/02/2008	125,28		-125,28		-125,28	0,00
2008/206.004	1,Diseño nueva WEB(Fort Instit	29/02/2008	3.570,48		-3.570,48		-3.570,48	0,00
2008/206.005	1,Programación central HICOM 1	30/03/2008	71,92		-71,92		-71,92	0,00
2008/206.006	1,Programación SIG (FORT INST	28/05/2008	713,4		-713,40		-713,4	0,00
2008/206.007	1,Correo Electrónico(100 cuent	30/06/2008	1.676,20		-1.676,20		-1.676,20	0,00
2008/206.008	1,Migración servidores, SIG, m	04/07/2008	501,12		-501,12		-501,12	0,00
2008/206.009	1,Diseño nueva WEB	24/07/2008	1.785,24		-1.785,24		-1.785,24	0,00
2008/206.010	Fra.086 Equipo Naranjus pag.We	24/07/2008	2.975,40		-2.975,40		-2.975,40	0,00
2008/206.011	1,Realización Video Corporativ	31/08/2008	12.490,88		-12.490,88		-12.490,88	0,00
2008/206.012	1, Sig Programaci3n	01/10/2008	3.723,60		-3.723,60		-3.723,60	0,00
2008/206.013	1,Renovación Contawin CS	12/11/2008	694,81		-694,81		-694,81	0,00
2008/206.014	1,Software symantec empoint 40	30/11/2008	2.233,00		-2.233,00		-2.233,00	0,00
			34.632,93		-34.632,93		-34.632,93	0,00
2009/206.001	Corrección de error en informe	16/09/2009	32,48		-32,48		-32,48	0,00
2009/206.002	Programación SAT	16/09/2009	194,88		-194,88		-194,88	0,00
2009/206.003	Cambios sigma económico	01/02/2009	1.461,60		-1.461,60		-1.461,60	0,00
2009/206.004	Cambios sigma pestañas	01/02/2009	1.948,80		-1.948,80		-1.948,80	0,00
2009/206.005	Puesta en marcha sigma importa	01/02/2009	870		-870,00		-870	0,00
2009/206.006	Programación Sigma	28/02/2009	385,58		-385,58		-385,58	0,00
2009/206.007	Programa Auditoria cuentas Cas	16/03/2009	400		-400,00		-400	0,00
2009/206.008	Programación Sigma	28/02/2009	385,58		-385,58		-385,58	0,00
2009/206.009	Ampliaciones y modificaciones	31/03/2009	3.619,20		-3.619,20		-3.619,20	0,00
2009/206.010	Programación Sigma	31/03/2009	385,58		-385,58		-385,58	0,00
2009/206.011	Programación Sigma	30/04/2009	385,58		-385,58		-385,58	0,00
2009/206.012	Correccion incidencias Sigma	30/05/2009	1.809,60		-1.809,60		-1.809,60	0,00
2009/206.013	Gestion dominio codespa	30/06/2009	54,52		-54,52		-54,52	0,00
2009/206.014	Correo electronico 100 cuentas	30/06/2009	1.656,48		-1.656,48		-1.656,48	0,00
2009/206.015	Desarrollo generado informes s	30/06/2009	459,36		-459,36		-459,36	0,00
2009/206.016	Programación Sigma	30/07/2009	385,58		-385,58		-385,58	0,00
2009/206.017	Creacion CMS gestionar web	25/08/2009	2.291,00		-2.291,00		-2.291,00	0,00
2009/206.018	Modificacion web e integracion	25/08/2009	2.449,92		-2.449,92		-2.449,92	0,00
2009/206.019	Programación Sigma	31/08/2009	158,46		-158,46		-158,46	0,00
2009/206.020	Programación Sigma	30/09/2009	385,58		-385,58		-385,58	0,00
2009/206.021	Programación Sigma	30/11/2009	385,58		-385,58		-385,58	0,00
2009/206.022	Programación Sigma	11/11/2009	385,58		-385,58		-385,58	0,00
2009/206.023	Programación Sigma	31/12/2009	385,58		-385,58		-385,58	0,00
			20.876,52		-20.876,52		-20.876,52	0,00



 53

2010/206.001	Programación Sigma	31/01/2010	385,58	-385,58		-385,58	0,00
2010/206.002	Programación Directorio Global	31/01/2010	406	-406,00		-406	0,00
2010/206.003	Programación Sigma	28/02/2010	385,58	-385,58		-385,58	0,00
2010/206.004	Programación Sigma	31/03/2010	385,58	-385,58		-385,58	0,00
2010/206.005	SOFT.MICROSOFT OFFICE PROFESSI	31/03/2010	584,64	-584,64		-584,64	0,00
2010/206.006	SOFT.SHARE POINT CAL	01/04/2010	811,53	-811,53		-811,53	0,00
2010/206.007	SOFT.SHARE POINT SERVER	01/04/2010	1.284,94	-1.284,94		-1.284,94	0,00
2010/206.008	SOFT.FOREFRONT SERVER	01/04/2010	3.665,60	-3.665,60		-3.665,60	0,00
2010/206.009	SOFT.ESCHSTDCAL 2010 OLP NL AC	01/04/2010	1.307,32	-1.307,32		-1.307,32	0,00
2010/206.010	Programación Sigma	30/04/2010	385,58	-385,58		-385,58	0,00
2010/206.011	Licencia Microsoft Dynamic Nav	24/05/2010	28.992,46	-28.992,46		-28.992,46	0,00
2010/206.012	Upgrade Microsoft Dynamics Nav	24/05/2010	6.626,85	-6.626,85		-6.626,85	0,00
2010/206.013	Servicios profesionales implan	24/05/2010	8.499,33	-8.499,33		-8.499,33	0,00
2010/206.014	Programación Sigma	31/05/2010	385,58	-385,58		-385,58	0,00
2010/206.015	Programación Sigma	30/06/2010	385,58	-385,58		-385,58	0,00
2010/206.016	Configuración router CISCO 184	30/06/2010	139,2	-139,20		-139,2	0,00
2010/206.017	Programación envío Newsletter	30/06/2010	250,56	-250,56		-250,56	0,00
2010/206.018	Dominio codespa.org	30/06/2010	54,52	-54,52		-54,52	0,00
2010/206.019	Programación Sigma	30/07/2010	84,96	-84,96		-84,96	0,00
2010/206.020	Hito 2 Servicios profesionales	02/08/2010	6.088,96	-6.088,96		-6.088,96	0,00
2010/206.021	Programacion Sigma	31/08/2010	42,48	-42,48		-42,48	0,00
2010/206.022	Hito 3 Presentación de desarro	01/12/2010	4.258,36	-4.258,36		-4.258,36	0,00
2010/206.023	50% Inicial nueva funcionalida	11/12/2010	295	-295,00		-295	0,00
2010/206.024	50% Inicial nueva funcionalida	11/12/2010	295	-295,00		-295	0,00
2010/206.025	Hito 4 validación al comienzo	12/11/2010	4.683,33	-4.683,33		-4.683,33	0,00
2010/206.026	Jet reports for dynamics NAV (12/11/2010	2.944,10	-2.944,10		-2.944,10	0,00
2010/206.027	Paquete 5 visualizadores	12/11/2010	1.292,10	-1.292,10		-1.292,10	0,00
2010/206.028	Upgrade Software JR primer año	12/11/2010	677,79	-677,79		-677,79	0,00
2010/206.029	24 Unidades Consultor Funciona	12/11/2010	2.237,28	-2.237,28		-2.237,28	0,00
2010/206.030	Aplicación RA flash internet (30/11/2010	5.664,00	-5.664,00		-5.664,00	0,00
2010/206.031	Modelado 3D	30/11/2010	1.770,00	-1.770,00		-1.770,00	0,00
2010/206.032	SOFT. Kaperski BusinessSpace S	30/11/2010	1.423,08	-1.423,08		-1.423,08	0,00
2010/206.033	Hito 5 puesta en explotación.	21/12/2010	12.540,44	-12.540,44		-12.540,44	0,00
2010/206.034	SOFT.SQSVrStd SNGL LicSAPk OL	31/12/2010	3.443,24	-3.443,24		-3.443,24	0,00
2010/206.035	SOFT.WinSvrEnt SNGL LicSAPk OL	31/12/2010	674,96	-674,96		-674,96	0,00
2010/206.036	SOFT.WinSvrEnt SNGL LicSAPk OL	31/12/2010	674,96	-674,96		-674,96	0,00
2010/206.037	Windows Server 2008 Enterprise	31/12/2010	118,48	-118,48		-118,48	0,00
2010/206.038	SQL Server 2008 R2 Standard Ed	31/12/2010	293,64	-293,64		-293,64	0,00
2010/206.039	Windows Server 2008 Standard E	31/12/2010	34,87	-34,87		-34,87	0,00
2010/206.040	Windows Remote Desktop Service	31/12/2010	261,37	-261,37		-261,37	0,00
2010/206.041	SharePoint Server 2010 Enterpr	31/12/2010	229,19	-229,19		-229,19	0,00
2010/206.042	SharePoint Server Enterprise E	31/12/2010	212,99	-212,99		-212,99	0,00
2010/206.045	INTRANET ACCENTURE DONACION	31/12/2010	23.401,70	-23.401,70		-23.401,70	0,00
			128.578,71	-128.578,71		-128.578,71	0,00
2011/206.001	SOFT WINDOWS 7 PROF.	31/01/2011	456,66	-456,66		-456,66	0,00
2011/206.002	CREACION FILTRO SIGMA	31/01/2011	127,44	-127,44		-127,44	0,00
2011/206.003	SOPORTE SVCIOS INFORMATICA	28/02/2011	42,48	-42,48		-42,48	0,00
2011/206.004	SOFT. FOREFRONT EXCHANGE	28/02/2011	3.728,80	-3.728,80		-3.728,80	0,00
2011/206.005	DESARR. SIGMA AMP. TIEMPO CARG	31/03/2011	42,48	-42,48		-42,48	0,00
2011/206.006	WINDOWS 7 PROF. OEM 32B	31/03/2011	152,22	-152,22		-152,22	0,00
2011/206.007	AMPLIACION TIEMPO CARGA SIGMA	30/04/2011	42,48	-42,48		-42,48	0,00
2011/206.008	COMPROBACION DATOS TRF SIGMA	30/05/2011	42,48	-42,48		-42,48	0,00
2011/206.009	GESTION DOMINIO	30/06/2011	55,46	-55,46		-55,46	0,00
2011/206.010	INCORPORACION MES RECIBO	30/06/2011	42,48	-42,48		-42,48	0,00
2011/206.014	IBDOS 50% FINAL NORMAS BANC	27/06/2011	590	-590,00		-590	0,00
2011/206.016	50% FINAL FORMACION JET REPORT	28/10/2011	1.504,50	-1.504,50		-1.504,50	0,00
2011/206.017	PRESUP CONTAB+PERM USUA+SOP	28/10/2011	2.587,03	-2.587,03		-2.587,03	0,00
2011/206.019	COMPROB. FUNC NOTAS FICHAS TR	30/11/2011	42,48	-42,48		-42,48	0,00
2011/206.020	CONSULTOR FUNCIONAL PLATON	28/02/2011	2.237,28	-2.237,28		-2.237,28	0,00
2011/206.021	FUNCIONA SERVICIOS SIGMA INFOR	31/10/2011	84,96	-84,96		-84,96	0,00
2011/206.022	UPGRADE MICROSOFT DYNAMICS NAV	23/12/2011	6.854,38	-6.854,38		-6.854,38	0,00
2011/206.023	MATENIMIENTO LICENCIA SOFTWARE	23/12/2011	2.596,24	-2.596,24		-2.596,24	0,00
2011/206.024	PROGRAMA DIAGRAMAS SMARTDRAW	04/02/2011	444,47	-444,47		-444,47	0,00
2011/206.025	PROGRAMA OFFICE 2011 (E.Peral)	01/01/2011	131,79	-131,79		-131,79	0,00
			21.806,11	-21.806,11		-21.806,11	0,00
2012/206.001	SOFT.FOREFRONT EXCHANGE SERVER	30/01/2012	3.823,20	-3.761,60	-61,6	-3.823,20	0,00
2012/206.002	ACTUALIZACION LICENCIA NAVISIO	28/11/2012	7.084,60	-5.809,53	-1.275,07	-7.084,60	0,00

2012/206.003	TABLAS 10 UNDS NAV	30/11/2012	704,7	-576,53	-128,17	-704,7	0,00
2012/206.004	REDISEÑO SISTEMA NAVISION S2G	15/10/2012	17.696,25	-15.425,35	-2.270,90	-17.696,25	0,00
2012/206.005	SOFT. FOREFRONT EXCHANGE SERVE	28/02/2012	3.728,80	-3.610,88	-117,92	-3.728,80	0,00
			33.037,55	-29.183,89	-3.853,66	-33.037,55	0,00
2013/206.001	SOFT. FOREFRONT EXCHANGE ANUAL	31/01/2013	4.014,78	-3.147,00	-802,92	-3.949,92	64,86
2013/206.002	PROYECTO NAVISION ABRIL	08/05/2013	4.846,05	-3.535,03	-969,24	-4.504,27	341,78
2013/206.003	PROYECTO NAVISION MAYO	31/05/2013	4.358,42	-3.125,94	-871,68	-3.997,62	360,80
2013/206.004	PROYECTO NAVISION FEBR/MARZO	17/04/2013	6.776,00	-5.021,62	-1.355,16	-6.376,78	399,22
2013/206.005	DOMINIO CODESPA.ORG ANUAL	30/06/2013	56,87	-39,93	-11,4	-51,33	5,54
2013/206.006	PROYECTO NAVISION JUNIO	02/07/2013	1.742,40	-1.218,71	-348,48	-1.567,19	175,21
2013/206.007	PROYECTO NAVISION FEBRERO	14/02/2013	7.865,00	-6.103,96	-1.572,96	-7.676,92	188,08
2013/206.008	PROYECTO NAVISION JULIO	02/08/2013	2.280,85	-1.557,15	-456,12	-2.013,27	267,58
2013/206.009	PROYECTO NAVISION AGO / SEP	10/10/2013	5.584,15	-3.601,81	-1.116,84	-4.718,65	865,50
2013/206.010	PROYECTO NAVISION OCT	06/11/2013	1.573,00	-991,99	-314,64	-1.306,63	266,37
2013/206.011	LICENCIA NAVISION 3 AÑOS	28/11/2013	18.922,32	-11.700,23	-3.784,44	-15.484,67	3.437,65
2013/206.012	PROYECTO NAVISION NOVIEMBRE	11/12/2013	629,2	-384,63	-125,88	-510,51	118,69
2013/206.013	PROYECTO NAVISION DICIEMBRE	31/12/2013	786,5	-472,40	-157,32	-629,72	156,78
			59.435,54	-40.900,40	-11.887,08	-52.787,48	6.648,06
2014/206.001	SOFT FOREFRONT EXCHANGE ANUAL	31/01/2014	4.014,78	-2.344,08	-802,92	-3.147,00	867,78
2014/206.002	PROYECTO NAVISION ENERO	05/02/2014	2.637,80	-1.532,74	-527,52	-2.060,26	577,54
2014/206.003	SOFT. KASPERSKY 60 LICENC.	28/02/2014	1.524,60	-866,48	-304,92	-1.171,40	353,20
2014/206.004	PROYECTO NAVISION FEBRERO	06/03/2014	1.061,78	-598,85	-212,4	-811,25	250,53
2014/206.005	PROYECTO NAVISION MARZO	03/04/2014	629,2	-345,47	-125,88	-471,35	157,85
2014/206.006	PROYECTO NAVISION ABRIL	07/05/2014	983,13	-521,20	-196,68	-717,88	265,25
2014/206.007	PROYECTO NAVISION MAYO	30/05/2014	1.848,28	-955,83	-369,6	-1.325,43	522,85
2014/206.008	DOMINIO CODESPA.ORG ANUAL	30/06/2014	56,87	-28,53	-11,4	-39,93	16,94
2014/206.012	PROYECTO NAVISION JUNIO/JULIO	21/08/2014	786,5	-371,45	-157,32	-528,77	257,73
2014/206.013	WEB SITE CORPORATIVA MARKETING	14/08/2014	16.555,18	-7.882,11	-3.311,04	-11.193,15	5.362,03
			30.098,12	-15.446,74	-6.019,68	-21.466,42	8.631,70
2015/206.001	SOFT FOREFRONT EXCHANGE ANUAL	31/01/2015	4.014,78	-1.541,16	-802,92	-2.344,08	1.670,70
2015/206.002	50 LICENCIAS SOFT.KASPERSKI BU	28/02/2015	1.270,50	-468,08	-254,16	-722,24	548,26
2015/206.003	PROYECTO NAVISION 2015	07/10/2015	11.797,50	-2.910,12	-2.359,56	-5.269,68	6.527,82
2015/206.004	SERVIDOR WEB 1º TRIMESTRE	06/01/2015	90,39	-35,99	-18,12	-54,11	36,28
2015/206.005	WEB ANGOLA HELP MODIFICACION	01/02/2015	605	-231,84	-120,96	-352,8	252,20
2015/206.006	SERVIDOR WEB 2º TRIMESTRE	05/04/2015	90,39	-31,51	-18,12	-49,63	40,76
2015/206.007	SERVIDOR WEB 3º TRIMESTRE	05/07/2015	90,39	-26,98	-18,12	-45,1	45,29
2015/206.008	SERVIDOR WEB ANGOLA HELP	15/07/2015	20,32	-5,96	-4,08	-10,04	10,28
2015/206.009	DESARROLLO FUNCIONAL WEB EN-AG	23/07/2015	2.904,00	-835,71	-580,8	-1.416,51	1.487,49
2015/206.010	SERVIDOR WEB 4º TRIMESTRE	05/10/2015	90,39	-22,45	-18,12	-40,57	49,82
2015/206.011	DESARROLLO FUNCIONAL WEB SE-NO	03/11/2015	1.089,00	-252,89	-217,8	-470,69	618,31
2015/206.012	WEB PREMIOS CODESPA 2015	03/11/2015	1.391,50	-323,12	-278,28	-601,4	790,10
2015/206.013	DESARROLLO FUNCIONAL WEB DIC	23/12/2015	363	-74,21	-72,6	-146,81	216,19
2015/206.014	DESARROLLO PLATAF PAGO DIGITAL	23/12/2015	223,85	-45,75	-44,76	-90,51	133,34
			24.041,01	-6.805,77	-4.808,40	-11.614,17	12.426,84
2016/206.001	SERVIDOR WEB 1º TRIMESTRE 2016	05/01/2016	90,39	-17,92	-18,12	-36,04	54,35
2016/206.002	MEMORIA RAM DDR3 4 GB	31/01/2016	37,51	-6,95	-7,56	-14,51	23,00
2016/206.003	DESARROLLO FUNCIONAL WEB ENERO	27/01/2016	363	-67,36	-72,6	-139,96	223,04
2016/206.004	DESARROLLO FUNCIONAL WEB FEBRE	02/02/2016	363	-66,35	-72,6	-138,95	224,05
2016/206.005	FORTICARE ENH 8X5 LICENCIAS 4	29/02/2016	169,4	-28,39	-33,84	-62,23	107,17
2016/206.006	SERVIDOR WEB PREMIOS CODESPA	11/04/2016	115,87	-17,18	-23,16	-40,34	75,53
2016/206.007	SOFT.KASPERSKY BUSINESS ANUAL	31/03/2016	847	-127,55	-169,44	-296,99	550,01

2016/206.008	SOFT.KASPERSKY BUZONES EXCHANG	31/03/2016	726	-109,30	-145,2	-254,5	471,50	
2016/206.009	DESARROLLO FUNCIONAL WEB ABRIL	25/04/2016	363	-49,61	-72,6	-122,21	240,79	
2016/206.010	SERVIDOR WEB PREMIOS CODESPAR	18/04/2016	503,36	-70,76	-100,68	-171,44	331,92	
2016/206.011	DESARROLLO FUNCIONAL WEB MARZO	23/02/2016	363	-85,09	-72,6	-157,69	205,31	
2016/206.012	DESARROLLO FUNCIONAL WEB MAYO	06/04/2016	363	-58,48	-72,6	-131,08	231,92	
2016/206.013	DOMINIO RENOV. 2 AÑOS	01/07/2016	24,08	-2,40	-4,8	-7,2	16,88	
2016/206.014	DOMINIO CODESPA.ORG ANUAL	30/06/2016	56,87	-5,73	-11,4	-17,13	39,74	
2016/206.015	HERRAMIENTA WEB SERPA 50%	02/06/2016	6.529,16	-758,11	-1.305,84	-2.063,95	4.465,21	
2016/206.016	SERVIDOR WEB 2º TRIMESTRE 2016	05/04/2016	90,39	-13,39	-18,12	-31,51	58,88	
2016/206.017	SERVIDOR WEB ANGOLA HELP	15/07/2016	30,48	-2,82	-6,12	-8,94	21,54	
2016/206.018	DESARROLLO FUNCIONAL WEB JUNIO	22/07/2016	363	-41,75	-72,6	-114,35	248,65	
2016/206.019	DESARROLLO FUNCIONAL WEB JULIO	22/07/2016	363	-41,75	-72,6	-114,35	248,65	
2016/206.020	DESARROLLO FUNCIONAL WEB AGOST	27/09/2016	363	-18,96	-72,6	-91,56	271,44	
2016/206.021	ACTUALIZACION LICENCIA NAVISIO	08/11/2016	7.208,50	-212,25	-1.441,68	-1.653,93	5.554,57	
2016/206.022	DESARROLLO FUNCIONAL WEB SEPT	27/09/2016	363	-18,96	-72,6	-91,56	271,44	
2016/206.023	DOMINIO RENOV. 1 AÑO MANDSOLID	03/02/2016	12,64	-9,88	-2,52	-12,4	0,24	
2016/206.024	DESARROLLO FUNC WEB OCT-NOV	21/11/2016	726	-16,13	-145,2	-161,33	564,67	
			20.434,65	0,00	-1.847,07	-4.087,08	-5.934,15	14.500,50

2017/206.001	DESARROLLO FUNCIONAL WEB DIC	13/01/2017	363	0,00	-70,18	-70,18	292,82	
2017/206.002	SERVICIOS FG60D (ANUAL)	28/02/2017	514,25	0,00	-86,56	-86,56	427,69	
2017/206.003	DOMINIO CODESPA.ORG ANUAL	09/03/2017	12,04	0,00	-1,95	-1,95	10,09	
2017/206.004	HERRAMIENTA WEB SERPA 50% (2)	20/04/2017	5.442,58	0,00	-758,94	-758,94	4.683,64	
2017/206.005	SOFT.KASPERSKY BUSINESS ANUAL	30/04/2017	907,5	0,00	-121,54	-121,54	785,96	
2017/206.006	SOFT.KASPERSKY BUZONES EXCHANG	30/04/2017	713,3	0,00	-95,52	-95,52	617,78	
2017/206.007	DESARROLLO FUNCIONAL WEB ENERO	24/01/2017	363	0,00	-67,96	-67,96	295,04	
2017/206.008	DESARROLLO FUNCIONAL WEB FEBRE	05/04/2017	363	0,00	-53,64	-53,64	309,36	
2017/206.009	DESARROLLO FUNCIONAL WEB MARZO	05/04/2017	363	0,00	-53,64	-53,64	309,36	
2017/206.010	DESARROLLO FUNCIONAL WEB ABRIL	04/05/2017	363	0,00	-47,8	-47,8	315,20	
2017/206.011	MEMORIA DDR3 8 GB	30/05/2017	75,02	0,00	-8,79	-8,79	66,23	
2017/206.012	DOMINIO CODESPA.ORG ANUAL	30/06/2017	56,87	0,00	-5,73	-5,73	51,14	
2017/206.013	MEMORIA DDR3 8 GB	30/06/2017	75,02	0,00	-7,54	-7,54	67,48	
2017/206.014	PROYECTO NAVISION 50% 2017	06/07/2017	2.595,45	0,00	-252,35	-252,35	2.343,10	
2017/206.015	PROYECTO NAVISION 50%final2017	06/07/2017	2.595,45	0,00	-252,35	-252,35	2.343,10	
2017/206.016	ACTUALIZACION LICENCIA NAVISIO	21/11/2017	6.848,08	0,00	-152,17	-152,17	6.695,91	
2017/206.017	IMPLANTACION CRM	13/11/2017	574,75	0,00	-15,33	-15,33	559,42	
			22.225,31	0,00	0,00	-2.051,99	-2.051,99	20.173,32

Total grupo: 206	TOTAL APLICACIONES INFORMATICAS		417.697,34	0,00	-322.609,03	-32.707,89	-355.316,92	62.380,42
-------------------------	--	--	-------------------	-------------	--------------------	-------------------	--------------------	------------------

210

1998/210.001	1, Terreno	28/12/1998	154.849,68				
--------------	------------	------------	------------	--	--	--	--

Total grupo: 210	TOTAL TERRENO		154.849,68				154.849,68
-------------------------	----------------------	--	-------------------	--	--	--	-------------------

211

1998/211.001	1, Piso Rafael Bergamin	28/12/1998	332.917,60	-179.858,05	-9.987,48	-189.845,53	143.072,07
--------------	-------------------------	------------	------------	-------------	-----------	-------------	------------

Total grupo: 211	TOTAL CONSTRUCCIONES		332.917,60	-179.858,05	-9.987,48	-189.845,53	143.072,07	
Total grupo: 210,211	TOTAL TERRENOS Y CONSTRUCCIONES		487.767,28				297.921,75	
212								
2008/212.001	1,Desglose electricidad	29/10/2008	16.240,36	-13.272,82	-1.624,08	-14.896,90	1.343,46	
2008/212.002	1,Equipo climatización autónom	29/10/2008	1.531,20	-1.251,39	-153,12	-1.404,51	126,69	
2008/212.003	1,Sistema de cierra insonoriza	29/10/2008	1.750,75	-1.430,85	-175,08	-1.605,93	144,82	
2008/212.004	1,Instalacion de climatización	29/10/2008	701,57	-573,58	-70,2	-643,78	57,79	
2008/212.005	1,Instalación columna	29/10/2008	532,58	-435,37	-53,28	-488,65	43,93	
2008/212.006	4,Ampliación electricidad	29/10/2008	233,86	-191,20	-23,4	-214,6	19,26	
2008/212.007	4,Instalacion pasacables	29/10/2008	37,12	-30,37	-3,72	-34,09	3,03	
2008/212.008	1,Instalación bandejas en Raks	29/10/2008	177,06	-144,98	-17,76	-162,74	14,32	
2008/212.009	100,Rotulación en Raks	29/10/2008	41,76	-34,25	-4,2	-38,45	3,31	
2008/212.010	2,Horas ampliación electricida	29/10/2008	3.480,00	-2.844,07	-348	-3.192,07	287,93	
2008/212.011	2,Montaje de bomba Aire acondi	29/10/2008	428,74	-350,22	-42,84	-393,06	35,68	
2008/212.012	7,Desmontaje y montaje de una	29/10/2008	348	-284,41	-34,8	-319,21	28,79	
			25.503,00	0,00	-20.843,51	-2.550,48	-23.393,99	2.109,01
2009/212.001	Instalación elÚctrica AULA	25/05/2009	5.937,66	-4.628,10	-593,76	-5.221,86	715,80	
2009/212.002	Sistema de climatización	25/05/2009	6.194,40	-4.709,44	-619,44	-5.328,88	865,52	
			12.132,06	0,00	-9.337,54	-1.213,20	-10.550,74	1.581,32
2010/212.001	Instalacion Punto Red traslado	30/05/2010	289,28	-190,57	-28,92	-219,49	69,79	
2010/212.002	Instalacion ADSL Colt	02/06/2010	290	-191,04	-29,04	-220,08	69,92	
2010/212.003	Desinstalacion e Instalacion n	22/12/2010	295	-177,83	-29,52	-207,35	87,65	
			874,28	0,00	-559,44	-87,48	-646,92	227,36
2011/212.001	INSTALACION VIDEODETECTOR	10/08/2011	76,7	-41,40	-7,68	-49,08	27,62	
			76,70	0,00	-41,40	-7,68	-49,08	27,62
2017/212.001	INSTALACION ELECTRICA BTVC	05/02/2017	1.621,40	0,00	-146,81	-146,81	1.474,59	
			1.621,40	0,00	0,00	-146,81	-146,81	1.474,59
Total grupo: 212	TOTAL INST. TECNICAS		40.207,44	-30.781,89	-4.005,65	-34.787,54	5.419,90	
215								
2007/215.001	Instalación y Fijación de Sopo	30/06/2007	833,46	-792,41	-41,05	-833,46	0,00	
			833,46	-792,41	-41,05	-833,46	0,00	
2008/215.001	Sustitución fusibles centraliz	15/02/2008	76,56	-68,08	-7,68	-75,76	0,80	
			76,56	-68,08	-7,68	-75,76	0,80	
2010/215.001	Sustitucion maquinaria aire ac	25/06/2010	7.041,20	-4.589,52	-704,16	-5.293,68	1.747,52	
			7.041,20	-4.589,52	-704,16	-5.293,68	1.747,52	
2011/215.001	EQUIPOS NUEVOS DE AIRE	16/08/2011	9.699,60	-5.213,54	-969,96	-6.183,50	3.516,10	
2011/215.002	PANELES MOVILES	08/08/2011	4.844,44	-2.614,63	-484,44	-3.099,07	1.745,37	
2011/215.003	OBRAS 50% ALBAÑILERIA COTA 03	13/09/2011	20.260,46	-10.738,21	-2.026,08	-12.764,29	7.496,17	
2011/215.004	REFORMA OFICINAS ESPAMODU	27/09/2011	12.111,10	-6.372,03	-1.211,16	-7.583,19	4.527,91	
2011/215.005	OBRAS CREACCESIBLE	13/10/2011	1.770,00	-923,35	-177	-1.100,35	669,65	
2011/215.006	OBRAS 50% ALBAÑILERIA COTA 03	15/10/2011	20.260,46	-10.558,12	-2.026,08	-12.584,20	7.676,26	
2011/215.007	PERSIANA CIERRE MATELMATIC	21/10/2011	1.509,22	-768,63	-150,96	-919,59	589,63	
2011/215.008	OBRAS CREACCESIBLE	13/10/2011	11.747,48	-6.128,53	-1.174,80	-7.303,33	4.444,15	
2011/215.009	REFORMA OFICINA ESPAMODU:30%	07/07/2011	7.266,66	-3.984,82	-726,72	-4.711,54	2.555,12	
			89.469,42	-47.301,86	-8.947,20	-56.249,06	33.220,36	
2017/215.001	REFORMA ESCALERA Y PINTURA	02/10/2017	6.388,80	0,00	-157,95	-157,95	6.230,85	
			6.388,80	0,00	-157,95	-157,95	6.230,85	
Total grupo: 215	TOTAL OTRAS INSTALAC.		103.809,44	-52.751,87	-9.858,04	-62.609,91	41.199,53	
216								
2007/216.001	Sillon Victory alto asincro mi	16/03/2007	251,72	-246,68	-5,04	-251,72	0,00	
			251,72	-246,68	-5,04	-251,72	0,00	
2008/216.001	1,Cajonera sop ext alta 4 cajo	25/08/2008	306,24	-255,61	-30,6	-286,21	20,03	

57



2008/216.002	1,Librería 90x45x72 puertas ba	25/08/2008	164,72	-137,39	-16,44	-153,83	10,89
2008/216.003	2,Librería 90x45x72 puertas ba	25/08/2008	443,12	-369,87	-44,28	-414,15	28,97
2008/216.004	1,Librería 45x45x72 puerta bat	25/08/2008	71,77	-60,05	-7,2	-67,25	4,52
2008/216.005	5,Sillon teide chrome piel eco	25/08/2008	643,8	-537,92	-64,44	-602,36	41,44
2008/216.006	11,Tirador bloc paso 96 cromo	25/08/2008	25,52	-21,14	-2,52	-23,66	1,86
2008/216.007	1,Librería 45x45x72 puerta bat	25/08/2008	51,19	-42,96	-5,16	-48,12	3,07
2008/216.008	1,Mesa inicial 200x120 Statio	19/09/2008	544,6	-451,15	-54,48	-505,63	38,97
2008/216.009	1,Sillon despacho Jose Ignacio	23/09/2008	188,63	-155,91	-18,84	-174,75	13,88
2008/216.010	1,Tapeta pasacables 80mm cromo	23/09/2008	5,8	-4,90	-0,6	-5,5	0,30
2008/216.011	1,Lampara flexo despacho Jose	23/09/2008	29,95	-24,80	-3	-27,8	2,15
2008/216.012	1,Sillon despacho Jose Ignacio	23/09/2008	309,37	-256,00	-30,96	-286,96	22,41
2008/216.013	1,Mesa modelo plano	29/10/2008	295,8	-242,05	-29,64	-271,69	24,11
2008/216.014	1,Cajonera con ruedas vistas	29/10/2008	154,28	-126,35	-15,48	-141,83	12,45
2008/216.015	1,Portalapices normal	29/10/2008	6,96	-5,81	-0,72	-6,53	0,43
2008/216.016	2,Silla modelo gas 8020	29/10/2008	475,6	-388,49	-47,52	-436,01	39,59
2008/216.017	1,Sillon bajo ref.121f	29/10/2008	418,18	-341,48	-41,76	-383,24	34,94
2008/216.018	1,Composición librería	29/10/2008	382,8	-312,85	-38,28	-351,13	31,67
2008/216.019	1,Composición librería	29/10/2008	280,72	-229,46	-28,08	-257,54	23,18
2008/216.020	1,Mesa 90+ despacho 1	29/10/2008	295,8	-242,05	-29,64	-271,69	24,11
2008/216.021	1,Cajonera con ruedas vistas d	29/10/2008	154,28	-126,35	-15,48	-141,83	12,45
2008/216.022	1,Portalapices normal despacho	29/10/2008	6,96	-5,81	-0,72	-6,53	0,43
2008/216.023	2,Composición librería despach	29/10/2008	765,6	-625,69	-76,56	-702,25	63,35
2008/216.024	2,Librería con puertas especia	29/10/2008	415,28	-339,36	-41,52	-380,88	34,40
2008/216.025	2,Armario 45 con puerta vestib	29/10/2008	348	-284,41	-34,8	-319,21	28,79
2008/216.026	1,Estantería de medidas exteri	29/10/2008	609,85	-498,28	-60,96	-559,24	50,61
2008/216.027	1,Estantería de medidas exteri	29/10/2008	860,13	-703,09	-86,04	-789,13	71,00
2008/216.028	1,Estantería de medidas exteri	29/10/2008	777,72	-635,53	-77,76	-713,29	64,43
2008/216.029	1,Escalera adosada estanteria	29/10/2008	538,38	-440,21	-53,88	-494,09	44,29
2008/216.030	2,Mesa rectangular doble para	29/10/2008	823,6	-672,90	-82,32	-755,22	68,38
2008/216.031	2,Mesa rectangular especial ve	29/10/2008	875,57	-715,78	-87,6	-803,38	72,19
2008/216.032	6,Cajonera con ruedas vistas v	29/10/2008	925,68	-756,29	-92,52	-848,81	76,87
2008/216.033	6,Portalapices normal	29/10/2008	41,76	-34,25	-4,2	-38,45	3,31
2008/216.034	1,Mesa rectangular medidas esp	29/10/2008	109,04	-89,19	-10,92	-100,11	8,93
2008/216.035	5,Flexo modelo tolomeo vestibu	29/10/2008	1.098,29	-897,45	-109,8	-1.007,25	91,04
2008/216.036	1,Silla modelo gas 8020 despac	29/10/2008	237,8	-194,24	-23,76	-218	19,80
2008/216.037	1,Sillón bajo 121 despacho 5	29/10/2008	418,18	-341,48	-41,76	-383,24	34,94
2008/216.038	1,Flexo modelo tolomeo despach	29/10/2008	219,66	-179,49	-21,96	-201,45	18,21
2008/216.039	2,Pantalla metacrilato oficina	29/10/2008	296,96	-242,42	-29,64	-272,06	24,90
2008/216.040	4,Pantalla metacrilato translu	29/10/2008	366,56	-299,30	-36,6	-335,9	30,66
2008/216.041	2,Sillón bajo 121 oficina proy	29/10/2008	836,36	-683,55	-83,64	-767,19	69,17
2008/216.042	1,Mesa auxiliar oficina proyec	29/10/2008	135,72	-110,85	-13,56	-124,41	11,31
2008/216.043	3,Mesa rectangular dpto market	29/10/2008	581,16	-474,78	-58,08	-532,86	48,30
2008/216.044	2,Mesa rectangular dpto market	29/10/2008	345,68	-282,48	-34,56	-317,04	28,64
2008/216.045	1,Mesa rectangular dpto market	29/10/2008	151,96	-124,41	-15,24	-139,65	12,31
2008/216.046	2,Pantalla metacrilato dpto ma	29/10/2008	183,28	-149,95	-18,36	-168,31	14,97
2008/216.047	1,Estantería blanca dpto marke	29/10/2008	599,72	-490,26	-60	-550,26	49,46
2008/216.048	1,Estantería blanca dpto marke	29/10/2008	515,04	-420,80	-51,48	-472,28	42,76
2008/216.049	1,Estantería blanca dpto marke	29/10/2008	1.030,08	-841,61	-102,96	-944,57	85,51
2008/216.050	2,Flexo tolomeo dpto marketing	29/10/2008	439,32	-358,97	-43,92	-402,89	36,43
2008/216.051	3,Librería con puertas especia	29/10/2008	508,08	-415,00	-50,76	-465,76	42,32
2008/216.052	5,Cajonera ruedas vistas marke	29/10/2008	771,4	-630,53	-77,16	-707,69	63,71
2008/216.053	5,Portalápices normal marketin	29/10/2008	34,8	-28,44	-3,48	-31,92	2,88
2008/216.054	5,Sillon bajo ref.121f marketi	29/10/2008	2.090,90	-1.708,56	-209,04	-1.917,60	173,30
2008/216.055	4,Mesa 90% dpto proyectos 2	29/10/2008	1.294,56	-1.058,11	-129,48	-1.187,59	106,97
2008/216.056	4,Cajonera h69 proyectos 2	29/10/2008	900,16	-735,59	-90	-825,59	74,57
2008/216.057	4,Portalápices normal proyecto	29/10/2008	27,84	-22,63	-2,76	-25,39	2,45
2008/216.058	1,Estantería t-99 proyectos 2	29/10/2008	459,36	-375,54	-45,96	-421,5	37,86
2008/216.059	1,Estantería t-99 proyectos 2	29/10/2008	511,56	-417,90	-51,12	-469,02	42,54
2008/216.060	3,Flexo tolomeo proyectos 2	29/10/2008	658,97	-538,46	-65,88	-604,34	54,63
2008/216.061	2,Cajonera ruedas vistas proye	29/10/2008	308,56	-252,10	-30,84	-282,94	25,62
2008/216.062	2,Portalápices normal proyecto	29/10/2008	13,92	-11,61	-1,44	-13,05	0,87
2008/216.063	1,Mesa auxiliar proyectos 2	29/10/2008	135,72	-110,85	-13,56	-124,41	11,31
2008/216.064	14,Bombillo puertas	29/10/2008	40,6	-33,28	-4,08	-37,36	3,24
2008/216.065	3,Lampara sala usos multiples	29/10/2008	1.759,60	-1.437,85	-175,92	-1.613,77	145,83
2008/216.066	2,Cerrojos puertas aseo	29/10/2008	60,24	-49,11	-6	-55,11	5,13
2008/216.067	1,Cazoletas armario puertas co	29/10/2008	66,96	-54,85	-6,72	-61,57	5,39

2008/216.068	1,Lampara de suspensión	29/10/2008	893,2	-729,78	-89,28	-819,06	74,14
2008/216.069	7,Cuadro mapamundi magnético	29/10/2008	377	-308,01	-37,68	-345,69	31,31
2008/216.070	3,Pernios, herrajes y manivela	29/10/2008	3.511,41	-2.869,63	-351,12	-3.220,75	290,66
2008/216.071	1,Manivela para puertas actual	29/10/2008	438,48	-358,12	-43,8	-401,92	36,56
2008/216.072	1,Mampara cristal primera plan	29/10/2008	3.333,04	-2.724,24	-333,36	-3.057,60	275,44
2008/216.073	Foco halógeno Rack	29/10/2008	125,28	-102,15	-12,48	-114,63	10,65
2008/216.074	6,Lampara miniyes Vestibulo	29/10/2008	1.861,80	-1.521,88	-186,24	-1.708,12	153,68
2008/216.075	15,Bombilla fluorescente Confo	29/10/2008	1.885,29	-1.540,73	-188,52	-1.729,25	156,04
2008/216.076	1,Luminarias nuevas sala de us	29/10/2008	2.505,60	-2.047,73	-250,56	-2.298,29	207,31
2008/216.077	4,Enmarcacion bordados cuadros	29/10/2008	267,54	-218,68	-26,76	-245,44	22,10
2008/216.078	9,Enmarcacion bordados cuadros	29/10/2008	530,14	-433,39	-53,04	-486,43	43,71
2008/216.079	10,Enmarcacion fotografias nar	29/10/2008	380,48	-310,92	-38,04	-348,96	31,52
2008/216.080	2,Puertas interior, pernios, h	29/10/2008	1.026,86	-839,38	-102,72	-942,1	84,76
2008/216.081	16,Cromado de manivelas de pue	29/10/2008	188,76	-154,09	-18,84	-172,93	15,83
2008/216.082	6,Armario archivador en blanco	29/10/2008	755	-616,93	-75,48	-692,41	62,59
2008/216.083	1,Listones para fijación de ta	12/12/2008	23,2	-18,48	-2,28	-20,76	2,44
2008/216.084	1,Estantería metal armario 1	12/12/2008	201,38	-162,27	-20,16	-182,43	18,95
2008/216.085	1,Estantería 1 metal armario 2	12/12/2008	159,62	-128,51	-15,96	-144,47	15,15
2008/216.086	1,Estantería 2 metal armario 2	12/12/2008	179,1	-144,06	-17,88	-161,94	17,16
2008/216.087	1,Estantería corrida acabado b	12/12/2008	1.220,32	-982,64	-122,04	-1.104,68	115,64
			49.309,20	-40.317,45	-4.930,68	-45.248,13	4.061,07
2009/216.001	Tapeta pasacables 80mm cromo	25/05/2009	11,6	-9,02	-1,2	-10,22	1,38
2009/216.002	Mesa 140x80 Q300 ARCE	25/05/2009	336,4	-255,56	-33,6	-289,16	47,24
2009/216.003	Mesa juntas 100 q steel platin	25/05/2009	300,44	-228,19	-30	-258,19	42,25
2009/216.004	Cajonero 2 cajones con ruedas	25/05/2009	269,12	-204,44	-26,88	-231,32	37,80
2009/216.005	Papelera Mod. P-40 gris	25/05/2009	3,98	-2,84	-0,36	-3,2	0,78
2009/216.006	Mamparas cristal proyectos	03/06/2009	1.586,88	-1.202,31	-158,64	-1.360,95	225,93
			2.508,42	-1.902,36	-250,68	-2.153,04	355,38
2010/216.001	8 mesas rectangulares haya 100	26/03/2010	1.271,36	-860,07	-127,08	-987,15	284,21
2010/216.002	23 Sillas madonna single red n	23/07/2010	3.786,03	-2.438,60	-378,6	-2.817,20	968,83
			5.057,39	-3.298,67	-505,68	-3.804,35	1.253,04
2011/216.004	CENIC. SMOKE MURAL PLATE.CALLE	09/05/2011	93,22	-52,81	-9,36	-62,17	31,05
2011/216.005	SISTEMAS BAL OBRA OFICINAS 50%	31/08/2011	1.994,20	-1.064,23	-199,44	-1.263,67	730,53
2011/216.006	MOBILIARIO SECRETARIA OFIPRIX	16/09/2011	357,54	-189,23	-35,76	-224,99	132,55
2011/216.007	SISTEMAS BAL OBRA OFICINA 50%	19/07/2011	1.994,20	-1.086,94	-199,44	-1.286,38	707,82
2011/216.008	MOBILIARIO OFIPRIX	04/08/2011	8.113,68	-4.387,91	-811,32	-5.199,23	2.914,45
2011/216.009	BUZON METRAQUILATO+EXPOSITOR	25/11/2011	99,59	-50,80	-9,96	-60,76	38,83
2011/216.010	TRIPODE	18/12/2011	55	-27,80	-5,52	-33,32	21,68
			12.707,43	-6.859,72	-1.270,80	-8.130,52	4.576,91
2012/216.001	PERSIANAS VALENCIANAS	07/03/2012	424,8	-202,72	-42,48	-245,2	179,60
			424,80	-202,72	-42,48	-245,20	179,60
2014/216.001	PERSIANAS VALENCIANAS	19/02/2014	961,26	-275,54	-96,12	-371,66	589,60
2014/216.002	ELABORACION DE VINILOS PARA CR	05/03/2014	314,6	-88,73	-31,44	-120,17	194,43
			1.275,86	-364,27	-127,56	-491,83	784,03
2015/216.001	BOMBA AIRE ACONDICIONADO	09/10/2015	308,55	-37,87	-30,84	-68,71	239,84
2015/216.002	BOMBA AIRE ACONDICIONADO 2	09/10/2015	207,03	-25,49	-20,76	-46,25	160,78
			515,58	-63,36	-51,60	-114,96	400,62
2016/216.001	SILLON TRABAJO MODELO CLASSIC	31/08/2016	333,96	-11,21	-33,36	-44,57	289,39
2016/216.002	PERSIANAS	29/09/2016	706,94	-18,06	-70,68	-88,74	618,20
2016/216.003	TERMO ELECTRICO FLECK MOD. DUO	05/12/2016	320,65	-2,32	-32,04	-34,36	286,29
2016/216.004	PERSIANAS	27/07/2016	126,45	-5,39	-12,6	-17,99	108,46
2016/216.005	VINILOS VENTANAS	16/12/2016	92,02	-0,38	-9,24	-9,62	82,40
			1.580,02	-37,36	-157,92	-195,28	1.384,74
2017/216.001	EQUIPO TXM35M AIRE ACONDI+INST	10/08/2017	1.083,40	0,00	-42,44	-42,44	1.040,96

2017/216.002	REVISION EQUIPOS AIRE ACOND.20	10/10/2017	338,8	0,00	-7,62	-7,62	331,18
			1.422,20	0,00	-50,06	-50,06	1.372,14
Total grupo: 216	TOTAL MOBILIARIO		75.052,62	-53.292,59	-7.392,50	-60.685,09	14.367,53
217							
2001/217.001	1,PIII-800 DUAL Servidor	22/01/2001	4.087,53	-4.087,53		-4.087,53	0,00
2001/217.002	1,Equipos PIII-800	04/05/2001	4.161,00	-4.161,00		-4.161,00	0,00
2001/217.003	1,Equipos PIII-800	23/11/2001	4.556,03	-4.556,03		-4.556,03	0,00
			12.804,56	-12.804,56	0,00	-12.804,56	0,00
2002/217.001	1,HP Canon Delegación Washingt	16/11/2002	499,38	-499,38		-499,38	0,00
			499,38	-499,38	0,00	-499,38	0,00
2003/217.001	1,Ordenador Del Rep Dominicana	07/01/2003	1.641,58	-1.641,58		-1.641,58	0,00
2003/217.002	1,HP Ordenador Del Washington	04/02/2003	1.788,37	-1.788,37		-1.788,37	0,00
2003/217.003	1,HP Ordenador Del Colombia	21/05/2003	1.682,00	-1.682,00		-1.682,00	0,00
2003/217.004	1,Servidor +V RAM1GB 2HD PIV H	21/07/2003	4.524,16	-4.524,16		-4.524,16	0,00
			9.636,11	-9.636,11	0,00	-9.636,11	0,00
2005/217.001	1,Ordenador Delegación Ecuador	31/12/2005	1.529,11	-1.529,11		-1.529,11	0,00
			1.529,11	-1.529,11	0,00	-1.529,11	0,00
2006/217.001	1,Equipo informatico Delegacio	25/01/2006	852,91	-852,91		-852,91	0,00
2006/217.002	3,PCS COMPLETOS INFORTECNICA	10/03/2006	2.557,80	-2.557,80		-2.557,80	0,00
2006/217.003	1,IMPRESORA INFORTECNICA	10/03/2006	976,72	-976,72		-976,72	0,00
2006/217.004	2,MONITOR INFORTECNICA	10/03/2006	279,56	-279,56		-279,56	0,00
			4.666,99	-4.666,99	0,00	-4.666,99	0,00
2007/217.001	1, Disc Disco duro Seagate 16	31/03/2007	81,2	-81,20		-81,2	0,00
2007/217.002	1, Acc Auricular con microfono	31/03/2007	75,17	-75,17		-75,17	0,00
2007/217.003	1, Bateria Compaq Evo N610C	30/06/2007	193,95	-193,95		-193,95	0,00
2007/217.004	1, Altavoces NGS Sound Band 1	30/06/2007	8,7	-8,70		-8,7	0,00
2007/217.005	1,Teléfono KX-TS600	30/06/2007	180,96	-180,96		-180,96	0,00
2007/217.006	1, Acc Soporte video proyector	30/06/2007	245,92	-245,92		-245,92	0,00
2007/217.007	1, Smartphone Palm Treo 680	18/09/2007	379,09	-379,09		-379,09	0,00
2007/217.008	1,Cables Vi-Adapt-Msi-10557(ca	31/10/2007	41,06	-41,06		-41,06	0,00
2007/217.009	1, Disco Phillips SPE3021CC-Di	30/11/2007	111,36	-111,36		-111,36	0,00
			1.317,41	-1.317,41	0,00	-1.317,41	0,00
2008/217.001	1, Auriculares	08/01/2008	20,5	-20,50		-20,5	0,00
2008/217.002	1, Memoria Ram 512	31/01/2008	53,36	-53,36		-53,36	0,00
2008/217.003	1, Teléfono móvil	13/02/2008	350,88	-350,88		-350,88	0,00
2008/217.004	1, Bat Fuente de Alimentación	30/04/2008	41,76	-41,76		-41,76	0,00
2008/217.005	1, Tecra A6 N/S 86191976K	30/04/2008	338,72	-338,72		-338,72	0,00
2008/217.006	1, Genius HS-04S Auricular Mi	30/04/2008	27,14	-27,14		-27,14	0,00
2008/217.007	1, Teléfono dect 4052	31/07/2008	41,3	-41,30		-41,3	0,00
2008/217.008	5, Auricular + microfono ngs	31/07/2008	35,96	-35,96		-35,96	0,00
2008/217.009	3, Auricular + microfono	31/08/2008	21,58	-21,58		-21,58	0,00
2008/217.011	1, Mem. DDR2 1 GB	22/10/2008	66,12	-66,12		-66,12	0,00
2008/217.012	1, Switch DGS 1024D 24P	22/10/2008	229,68	-229,68		-229,68	0,00
2008/217.014	1, NAS Intel Entry Storage Sy	30/11/2008	904,8	-904,80		-904,8	0,00
2008/217.015	1, Alimentador Sony VAIO	30/11/2008	205,32	-205,32		-205,32	0,00
2008/217.016	2, Cable alimentacion Toshiba	30/11/2008	278,4	-278,40		-278,4	0,00
2008/217.019	2, Monitor TFT 17 ACER MULTIM	30/11/2008	361,92	-361,92		-361,92	0,00
2008/217.020	4, Genius HS-02B Auricular Mi	30/11/2008	55,68	-55,68		-55,68	0,00
2008/217.021	1, Cable alimentación HP 6720	30/11/2008	76,56	-76,56		-76,56	0,00
2008/217.022	2, Telefono sobremesa	30/11/2008	62,64	-62,64		-62,64	0,00
2008/217.023	1, Punto de acceso wifi wap54	30/11/2008	113,68	-113,68		-113,68	0,00
2008/217.024	4, Teclado y ratón estándar	30/11/2008	143,84	-143,84		-143,84	0,00
2008/217.025	2, Switch 10/100/1000 8 puert	30/12/2008	180,96	-180,96		-180,96	0,00
2008/217.027	1, Dock station PA3541E-2PRP	30/12/2008	119,48	-119,48		-119,48	0,00
2008/217.028	4, SAI ellipse 1000 usbs	30/12/2008	846,8	-846,80		-846,8	0,00
2008/217.029	1, Mem.DDR2 1GB	30/12/2008	68,02	-68,02		-68,02	0,00
			4.645,10	-4.645,10	0,00	-4.645,10	0,00
2009/217.001	1,Telefono mesa allure 400 pla	01/01/2009	29	-29,00		-29	0,00
2009/217.002	1,Telefono inalambrico dect d2	30/04/2009	48,72	-48,72		-48,72	0,00
2009/217.003	1,Auricular ligero basico este	30/04/2009	24,36	-24,36		-24,36	0,00

2009/217.004	1,Servidor proliant ml350 g5(4	30/04/2009	3.638,13	-3.638,13	-3.638,13	0,00	
2009/217.005	Cable alimentacion toshiba u20	30/04/2009	48,72	-48,72	-48,72	0,00	
2009/217.006	Raton logitech rx250 optico US	30/05/2009	83,52	-83,52	-83,52	0,00	
2009/217.007	Auriculares mono videoconferen	30/05/2009	53,82	-53,82	-53,82	0,00	
2009/217.009	Portatil Tshiba TECRA A10-14 I	30/05/2009	999,05	-999,05	-999,05	0,00	
2009/217.012	"Pantalla 84"" manual 4:3- inc	30/05/2009	199,52	-199,52	-199,52	0,00	
2009/217.013	Monitor LG 19IN W1934S-SN	30/05/2009	95,54	-95,54	-95,54	0,00	
2009/217.014	Conjunto soporte techo videopr	30/05/2009	165,28	-165,28	-165,28	0,00	
2009/217.015	Cable regleta de 2 m	30/05/2009	16,47	-16,47	-16,47	0,00	
2009/217.016	Ventilador posterior	30/07/2009	11,6	-11,60	-11,6	0,00	
2009/217.017	Memoria Ram 1 GB	30/07/2009	38,69	-38,69	-38,69	0,00	
2009/217.018	Portatil VAIO CGN-TT11LN/B	30/09/2009	7.418,20	-7.418,20	-7.418,20	0,00	
2009/217.019	Portatil VAIO SR49VN/H	30/09/2009	1.273,68	-1.273,68	-1.273,68	0,00	
2009/217.020	Auriculares estereo con micro	30/09/2009	69,6	-69,60	-69,6	0,00	
2009/217.021	Satellite Pro A300-274/Core 2	30/09/2009	1.607,76	-1.607,76	-1.607,76	0,00	
2009/217.024	Raton v450 Nano cordless laser	30/09/2009	39,44	-39,44	-39,44	0,00	
2009/217.025	Teclado Logitech Dinovo 967685-	30/09/2009	156,6	-156,60	-156,6	0,00	
2009/217.026	Teclado USB	22/12/2009	17,4	-17,40	-17,4	0,00	
2009/217.027	Auricular con micro	01/12/2009	9,74	-9,74	-9,74	0,00	
			16.044,84	-16.044,84	0,00	-16.044,84	0,00
2010/217.003	PORTATIL Satellite Pro S500-10	28/02/2010	781,84	-781,84	-781,84	0,00	
2010/217.007	EQ. C2D7400, RAM2,HD500,ATI512	28/02/2010	512,72	-512,72	-512,72	0,00	
2010/217.008	EQ. C2D7400, RAM2,HD500,ATI512	28/02/2010	512,72	-512,72	-512,72	0,00	
2010/217.009	Miniraton USB para portatil .	28/02/2010	9,28	-9,28	-9,28	0,00	
2010/217.010	Miniraton USB para portatil .	28/02/2010	9,28	-9,28	-9,28	0,00	
2010/217.011	Miniraton USB para portatil .	28/02/2010	9,28	-9,28	-9,28	0,00	
2010/217.012	Miniraton USB para portatil .	28/02/2010	9,28	-9,28	-9,28	0,00	
2010/217.013	Miniraton USB para portatil .	28/02/2010	9,28	-9,28	-9,28	0,00	
2010/217.014	Miniraton USB para portatil .	28/02/2010	9,28	-9,28	-9,28	0,00	
2010/217.015	Casco con micro	28/02/2010	11,37	-11,37	-11,37	0,00	
2010/217.016	Casco con micro	28/02/2010	11,37	-11,37	-11,37	0,00	
2010/217.017	Casco con micro	28/02/2010	11,37	-11,37	-11,37	0,00	
2010/217.018	Casco con micro	28/02/2010	11,37	-11,37	-11,37	0,00	
2010/217.019	Casco con micro	28/02/2010	11,37	-11,37	-11,37	0,00	
2010/217.020	Destructor de Papel OFI.INF.2	23/03/2010	572,92	-572,92	-572,92	0,00	
2010/217.021	EQ.Q8200,PBASUS P5KPL/EPU,RAM4	26/03/2010	533,6	-533,60	-533,6	0,00	
2010/217.022	SWITCH CISCO SRW2024-EU POE	26/03/2010	422,24	-422,24	-422,24	0,00	
2010/217.023	DISCO.SEAGATE ST3146855LC	26/03/2010	323,64	-323,64	-323,64	0,00	
2010/217.024	EQ.C2D7200,RAM2,HD250,ATIL512	26/03/2010	440,8	-440,80	-440,8	0,00	
2010/217.025	EQ.C2D7200,RAM2,HD250,ATIL512	26/03/2010	440,8	-440,80	-440,8	0,00	
2010/217.026	EQ.C2D7200,RAM2,HD250,ATIL512	26/03/2010	440,8	-440,80	-440,8	0,00	
2010/217.027	EQ.C2D7200,RAM2,HD250,ATIL512	26/03/2010	440,8	-440,80	-440,8	0,00	
2010/217.028	EQ.C2D7200,RAM2,HD250,ATIL512	26/03/2010	440,8	-440,80	-440,8	0,00	
2010/217.029	Acens backup 20 GB	26/03/2010	1.440,72	-1.440,72	-1.440,72	0,00	
2010/217.030	SERVIDOR HP PROLIANT DL830 G6	26/03/2010	8.112,05	-8.112,05	-8.112,05	0,00	
2010/217.031	ROUTER Cisco 876 Security Bund	26/03/2010	444,28	-444,28	-444,28	0,00	
2010/217.032	Portatil JosÚ Ignacio	30/03/2010	1.649,01	-1.649,01	-1.649,01	0,00	
2010/217.033	Portatil Carolina	31/03/2010	962,8	-962,80	-962,8	0,00	
2010/217.034	Portatil Gavin	31/03/2010	962,8	-962,80	-962,8	0,00	
2010/217.035	Pantalla LCD Carolina	31/03/2010	113,68	-113,68	-113,68	0,00	
2010/217.036	Pantalla LCD Gavin	31/03/2010	113,68	-113,68	-113,68	0,00	
2010/217.037	Teclado Carolina	31/03/2010	12,76	-12,76	-12,76	0,00	
2010/217.038	Teclado Gavin	31/03/2010	12,76	-12,76	-12,76	0,00	
2010/217.039	Logitech ClearChat Premiun Car	31/03/2010	28,01	-28,01	-28,01	0,00	
2010/217.040	Logitech ClearChat Premiun Gav	31/03/2010	28,01	-28,01	-28,01	0,00	
2010/217.041	Monitor TFT19 Multimedia Elena	31/03/2010	127,6	-127,60	-127,6	0,00	



2010/217.042	Monitor TFT19 Multimedia Maria	31/03/2010	127,6	-127,60	-127,6	0,00	
2010/217.043	NAS4TB Presupuesto	31/03/2010	1.055,60	-1.055,60	-1.055,60	0,00	
2010/217.044	"Rack de servidores 19"" 35 U	01/04/2010	3.032,24	-3.032,24	-3.032,24	0,00	
2010/217.045	Centralita Panasonic TDA 200	01/04/2010	8.425,78	-8.425,78	-8.425,78	0,00	
2010/217.046	Portatil Eugenio Peral	24/05/2010	1.343,66	-1.343,66	-1.343,66	0,00	
2010/217.047	Garantia Portatil Eugenio Pera	24/05/2010	72,74	-72,74	-72,74	0,00	
2010/217.048	Router Cisco 1841	30/05/2010	925,68	-925,68	-925,68	0,00	
2010/217.049	Grabadora marketing	15/06/2010	59,90	-1.613,86	-1.613,86	-1.553,96	
2010/217.050	Portatil congo	30/09/2010	1.442,84	-1.442,84	-1.442,84	0,00	
2010/217.051	Casco marca UNIKA	30/11/2010	11,57	-11,57	-11,57	0,00	
2010/217.052	Casco marca UNIKA	30/11/2010	11,57	-11,57	-11,57	0,00	
2010/217.053	Casco marca UNIKA	30/11/2010	11,56	-11,56	-11,56	0,00	
2010/217.054	Casco marca UNIKA	30/11/2010	11,56	-11,56	-11,56	0,00	
2010/217.055	Casco marca UNIKA	30/11/2010	11,56	-11,56	-11,56	0,00	
2010/217.056	Teclado USB plano LOGITECH 967	30/11/2010	21,24	-21,24	-21,24	0,00	
2010/217.057	HD HP 500GB 507750-B21 MDL SAT	31/12/2010	184,08	-184,08	-184,08	0,00	
2010/217.058	HD HP 500GB 507750-B21 MDL SAT	31/12/2010	184,08	-184,08	-184,08	0,00	
2010/217.059	HD HP 500GB 507750-B21 MDL SAT	31/12/2010	184,08	-184,08	-184,08	0,00	
2010/217.060	HD HP 500GB 507750-B21 MDL SAT	31/12/2010	184,08	-184,08	-184,08	0,00	
2010/217.061	HD HP 500GB 507750-B21 MDL SAT	31/12/2010	184,08	-184,08	-184,08	0,00	
2010/217.062	HD HP 500GB 507750-B21 MDL SAT	31/12/2010	184,08	-184,08	-184,08	0,00	
2010/217.063	HD HP 500GB 507750-B21 MDL SAT	31/12/2010	184,08	-184,08	-184,08	0,00	
2010/217.064	HD HP 500GB 507750-B21 MDL SAT	31/12/2010	184,08	-184,08	-184,08	0,00	
2010/217.065	HD HP 500GB 507750-B21 MDL SAT	31/12/2010	184,08	-184,08	-184,08	0,00	
2010/217.066	HD HP 500GB 507750-B21 MDL SAT	31/12/2010	184,08	-184,08	-184,08	0,00	
2010/217.067	HP SAS EXPANDER CARD 468406-B2	31/12/2010	474,36	-474,36	-474,36	0,00	
2010/217.068	Servidor HP DL380 G6 - 4 n-cle	31/12/2010	6.330,70	-6.330,70	-6.330,70	0,00	
2010/217.069	MEMORIA HO 500656-B21 2GB 2RX8	31/12/2010	110,56	-110,56	-110,56	0,00	
2010/217.070	MEMORIA HO 500656-B21 2GB 2RX8	31/12/2010	110,56	-110,56	-110,56	0,00	
2010/217.071	MEMORIA HO 500656-B21 2GB 2RX8	31/12/2010	110,56	-110,56	-110,56	0,00	
2010/217.072	MEMORIA HO 500656-B21 2GB 2RX8	31/12/2010	110,56	-110,56	-110,56	0,00	
2010/217.073	MEMORIA HO 500656-B21 2GB 2RX8	31/12/2010	110,57	-110,57	-110,57	0,00	
2010/217.074	MEMORIA HO 500656-B21 2GB 2RX8	31/12/2010	110,57	-110,57	-110,57	0,00	
2010/217.075	MEMORIA HO 500656-B21 2GB 2RX8	31/12/2010	110,57	-110,57	-110,57	0,00	
2010/217.076	MEMORIA HO 500656-B21 2GB 2RX8	31/12/2010	110,57	-110,57	-110,57	0,00	
2010/217.077	MEMORIA HO 500656-B21 2GB 2RX8	31/12/2010	110,57	-110,57	-110,57	0,00	
2010/217.078	MEMORIA HO 500656-B21 2GB 2RX8	31/12/2010	110,57	-110,57	-110,57	0,00	
2010/217.079	SAI.APC Smart-UPS 3000 LCD	31/12/2010	1.132,80	-1.132,80	-1.132,80	0,00	
2010/217.080	SAI.APC Smart-UPS 3000 LCD	31/12/2010	1.132,80	-1.132,80	-1.132,80	0,00	
2010/217.081	SOFT.Windows 7 Profesional	31/12/2010	152,22	-152,22	-152,22	0,00	
2010/217.082	EQ.Ordenador Infortecnica Core	31/12/2010	483,8	-483,80	-483,8	0,00	
2010/217.083	Monitor TFT 19	31/12/2010	123,9	-123,90	-123,9	0,00	
			49.326,51	-50.880,47	0,00	-50.880,47	-1.553,96
2011/217.001	EQ. ORDENADOR INFORT. i5	31/01/2011	1.433,70	-1.433,70	-1.433,70	0,00	
2011/217.002	MONITOR.19 TFT MM VH198S	31/01/2011	247,8	-247,80	-247,8	0,00	
2011/217.003	MONITOR PHILIPS BRILLIANCE P-L	31/01/2011	233,64	-233,64	-233,64	0,00	
2011/217.004	TECLADOS USB LOGITECH ULTRA-FL	31/01/2011	53,1	-53,10	-53,1	0,00	
2011/217.005	RATONES USB	31/01/2011	70,8	-70,80	-70,8	0,00	
2011/217.006	SWITCH.HP PROCURVE 1410-8G	31/01/2011	67,26	-67,26	-67,26	0,00	
2011/217.007	SWITCH.CISCO SRW2024	31/01/2011	416,3	-416,30	-416,3	0,00	
2011/217.008	PEN-DRIVE 8GB	31/01/2011	75,52	-75,52	-75,52	0,00	
2011/217.009	GRABADORA PHILIPS-DIG. VOZ 6	27/04/2011	109	-109,00	-109	0,00	
2011/217.010	TECLADO MICROSOFT	28/02/2011	28,32	-28,32	-28,32	0,00	

mei

2011/217.011	NAS CISCO NSS-324	31/03/2011	1.333,40	-1.333,40		-1.333,40	0,00
2011/217.012	EQUIPO IFT. CORE PREMIUM	31/03/2011	561,68	-561,68		-561,68	0,00
2011/217.013	MEM. RAM DDR 1 GB400 KINGST 6U	31/03/2011	325,68	-325,68		-325,68	0,00
2011/217.014	PUENTE CONECTOR KVM OVISLINK 1	31/03/2011	57,82	-57,82		-57,82	0,00
2011/217.015	DISCO DURO HDD 1TB 7200RPM	31/03/2011	95,58	-95,58		-95,58	0,00
2011/217.016	RATON MICROSOFT USB	31/03/2011	28,32	-28,32		-28,32	0,00
2011/217.017	TECLADO MICROSOFT USB	31/03/2011	42,48	-42,48		-42,48	0,00
2011/217.018	CASCOS MARCA UNICA	30/04/2011	34,69	-34,69		-34,69	0,00
2011/217.019	RATON LOGITECH USB 2	30/05/2011	28,32	-28,32		-28,32	0,00
2011/217.020	PEN-DRIVE USB 2 UNID.	30/05/2011	37,76	-37,76		-37,76	0,00
2011/217.021	HP LASER CP1025 2 UNID.	30/05/2011	481,44	-481,44		-481,44	0,00
2011/217.022	LASER 3525N IMPRES PROY	30/05/2011	705,64	-705,64		-705,64	0,00
2011/217.023	AURICULARES LOGITECH 2	30/06/2011	30,33	-30,33		-30,33	0,00
2011/217.024	AURICULARES LOGITECH H110	30/11/2011	66,08	-66,08		-66,08	0,00
2011/217.025	RATON MICROSOFT USB 3 und	31/07/2011	42,48	-42,48		-42,48	0,00
2011/217.026	PANEL 19"+CONEXION RED+ CABLES	31/08/2011	351,64	-351,64		-351,64	0,00
2011/217.027	AURICULARES LOGITECH H110 4 un	30/09/2011	66,08	-66,08		-66,08	0,00
2011/217.028	3 PORTATILES TOSHIBA PORTEGE R	30/09/2011	2.920,50	-2.920,50		-2.920,50	0,00
2011/217.029	4 TECLADOS MICROSOFT USB	30/09/2011	56,64	-56,64		-56,64	0,00
2011/217.030	2 PENDRIVE USB 8 GB	30/09/2011	37,76	-37,76		-37,76	0,00
2011/217.031	SUMINIST.E INSTAL.INALAMBRICOS	31/12/2011	475,54	-475,54		-475,54	0,00
2011/217.032	CABLE CONEXION VIDEO	24/12/2011	24,5	-24,50		-24,5	0,00
2011/217.033	TRIPODES	18/12/2011		0,00			0,00
2011/217.034	DISCO DURO WORTEN	19/12/2011	109	-109,00		-109	0,00
			10.648,80	-10.648,80	0,00	-10.648,80	0,00
2012/217.001	5 RATONES MICROSOFT USB	28/02/2012	40,12	-40,12		-40,12	0,00
2012/217.002	2 AURICULARES LOGITECH H110	28/02/2012	32,78	-32,78		-32,78	0,00
2012/217.003	2 CABLES. UTP CAT Y RJ11	28/02/2012	21,24	-21,24		-21,24	0,00
2012/217.004	200 LICENCIAS FOREFRONT EXCHAN	28/02/2012		0,00			0,00
2012/217.005	EQ.IFT CORE 5 I52300 DH61WW VA	30/01/2012	713,9	-713,90		-713,9	0,00
2012/217.006	2 DDR3 2GB.1333 KINGSTON(memor	30/06/2012	49,56	-49,56		-49,56	0,00
2012/217.007	1VGA ATI 5450 PCIX(Tarj.grafi	30/06/2012	51,92	-51,92		-51,92	0,00
2012/217.008	DISCO D HDD 500GB SATA 7200RPM	01/10/2012	117,37	-117,37		-117,37	0,00
2012/217.009	5 AURICULARES PHILIPS CON MICR	01/10/2012	98,01	-98,01		-98,01	0,00
2012/217.010	PORTATIL LENOVO E530	31/10/2012	815,54	-815,54		-815,54	0,00
2012/217.011	PORTATIL LENOVO E530	30/11/2012	815,54	-815,54		-815,54	0,00
2012/217.012	PORTATIL LENOVO E530	30/11/2012	815,54	-815,54		-815,54	0,00
2012/217.013	CAMARA DE FOTOSCANON-EOS 1100D	08/06/2012	404,99	-404,99		-404,99	0,00
			3.976,51	-3.976,51	0,00	-3.976,51	0,00
2013/217.001	5 RATON LOGITECH USB OEM	30/04/2013	72,6	-66,49	-6,11	-72,6	0,00
2013/217.002	REGLETA 6 TOMAS	28/02/2013	90,75	-87,13	-3,62	-90,75	0,00
2013/217.003	DISCO DURO HDD 500 GB SATA 72	31/03/2013	118,58	-111,23	-7,35	-118,58	0,00
2013/217.004	DISCO DURO HD 300GB SAS 6G 507	30/06/2013	356,95	-312,73	-44,22	-356,95	0,00
2013/217.005	AURICULARES CON MICRO UNIKA 4	31/07/2013	67,23	-57,45	-9,78	-67,23	0,00
2013/217.006	DISCO DURO HD 300 GB SAS 6G	31/07/2013	713,9	-610,17	-103,73	-713,9	0,00
2013/217.007	AURICULAR CON MICRO 5 UNDS	31/10/2013	66,55	-52,87	-13,68	-66,55	0,00
2013/217.008	DISCO DURO HDD 2 TB SATA 7200	31/10/2013	128,26	-101,55	-26,71	-128,26	0,00
2013/217.009	PORTATIL SATELLITE PRO L70-13Z	31/12/2013	840,95	-631,30	-209,65	-840,95	0,00
2013/217.010	DISCO DURO WESTERN DIGITAL	04/07/2013	71,99	-62,85	-9,14	-71,99	0,00

			2.527,76	-2.093,77	-433,99	-2.527,76	0,00
2014/217.001	PORTATIL SONY SVP1321X9EB 2 UN	31/01/2014	2.240,92	-1.635,71	-560,28	-2.195,99	44,93
2014/217.002	RATON LOGITECH USB OEM 5 UNID	31/01/2014	39,93	-29,08	-9,96	-39,04	0,89
2014/217.003	PORTATIL SONY SVF13N ALB 13543	28/02/2014	1.379,40	-980,03	-344,88	-1.324,91	54,49
2014/217.004	PORTATIL TOSHIBA C50-1C9	28/02/2014	546,92	-388,40	-136,68	-525,08	21,84
2014/217.005	PORTATIL TOSHIBA C50-1C9-442 A	31/03/2014	534,82	-369,48	-133,68	-503,16	31,66
2014/217.006	DISCO DURO HD SAS 300G 10K 2,5	31/05/2014	216,59	-139,96	-54,12	-194,08	22,51
2014/217.007	5 AURICULARES CON MICRO	30/06/2014	66,55	-42,39	-16,68	-59,07	7,48
2014/217.008	5 RATONES DELL MS111 ALB.13557	30/06/2014	72,6	-46,06	-18,12	-64,18	8,42
2014/217.009	PORTATIL LENOVO B540005-ALB	31/07/2014	615,89	-376,35	-153,96	-530,31	85,58
2014/217.010	TARJETA RED NETGEAR GA311	30/09/2014	63,28	-36,21	-15,84	-52,05	11,23
2014/217.011	5 AURICULARES CON MICRO UNIKA	30/09/2014	66,55	-37,94	-16,68	-54,62	11,93
2014/217.012	2 RATON USB OEM	30/09/2014	29,04	-16,37	-7,2	-23,57	5,47
			5.872,49	-4.097,98	-1.468,08	-5.566,06	306,43
2015/217.001	PLACA BASE ASUS H81PLUS	28/02/2015	361,79	-166,63	-90,48	-257,11	104,68
2015/217.002	DISCO DURO HDD 2 TB SATA 7200	30/04/2015	127,05	-53,09	-31,8	-84,89	42,16
2015/217.003	DISCO DURO HDD 2 TB SATA 7200	30/05/2015	127,05	-50,44	-31,8	-82,24	44,81
2015/217.004	5 AURICULARES CON MICRO	30/06/2015	47,8	-18,03	-12	-30,03	17,77
2015/217.005	SWITCH.HP PROCURVE 1410-8G	30/06/2015	65,34	-24,53	-16,32	-40,85	24,49
2015/217.006	DISCO DURO HDD 2 TB SATA 7200	30/09/2015	237,16	-74,26	-59,28	-133,54	103,62
2015/217.007	BATERIA APC RBC55 (2)	30/10/2015	798,6	-233,51	-199,68	-433,19	365,41
2015/217.008	DISCO DURO HD 3T SATA 7200	30/10/2015	571,12	-167,00	-142,8	-309,8	261,32
2015/217.009	CAMARA LOGITECH 960	10/11/2015	299	-85,35	-74,76	-160,11	138,89
			2.634,91	-872,84	-658,92	-1.531,76	1.103,15
2016/217.001	PORTATIL LENOVO E50-80	31/01/2016	895,4	-205,77	-223,8	-429,57	465,83
2016/217.002	SWITCH CISCO SG200-50P	31/01/2016	1.067,22	-245,27	-266,76	-512,03	555,19
2016/217.003	MATERIAL CONEXION ENTRE SWITCH	31/01/2016	796,18	-183,04	-199,08	-382,12	414,06
2016/217.004	FORTIAP 221C APARATOS WIFI 4	29/02/2016	1.926,32	-403,98	-481,56	-885,54	1.040,78
2016/217.005	FORTIGATE 60D+FORTICARE 8X5	29/02/2016	1.179,75	-247,44	-294,96	-542,4	637,35
2016/217.006	TRANSEPTOR CISCO MGBSX1 1+CAB	29/02/2016	229,9	-48,22	-57,48	-105,7	124,20
2016/217.007	TRANSEPTOR CISCO MGBSX1 3	29/02/2016	551,76	-115,77	-138	-253,77	297,99
2016/217.008	AURICOLARES 5	31/03/2016	47,8	-9,03	-12	-21,03	26,77
2016/217.009	CASCOS 5	30/04/2016	90,75	-15,18	-22,68	-37,86	52,89
2016/217.010	PORTATIL LENOVO YOGA X1	30/06/2016	2.165,90	-272,22	-541,44	-813,66	1.352,24
2016/217.011	SAT EQUIPO N°24047 SONY VAIO	30/06/2016	174,24	-21,90	-43,56	-65,46	108,78
2016/217.012	SAT EQUIPO N°24016 SONY VAIO	30/06/2016	165,77	-20,82	-41,4	-62,22	103,55
2016/217.013	WEBCAM LOGITECH C270	30/06/2016	81,07	-10,20	-20,28	-30,48	50,59
2016/217.014	MONITOR. TFT 22 BENQ GL2250	30/09/2016	128,26	-8,10	-32,04	-40,14	88,12
2016/217.015	ADAPTADOR HDMI-VGA	30/09/2016	70,18	-4,43	-17,52	-21,95	48,23
2016/217.016	ADAPTADOR DVI-VGA	30/09/2016	9,68	-0,61	-2,4	-3,01	6,67
2016/217.017	CISCO SG200-08 INTERCONEX RED	30/09/2016	94,38	-5,98	-23,64	-29,62	64,76
			9.674,56	-1.817,96	-2.418,60	-4.236,56	5.438,00

2017/217.001	DISCO DURO 500 2,5 GB	30/01/2017	102,85	0,00	-23,61	-23,61	79,24
2017/217.002	NAS QNAP TS469L+HD 3T SATA	30/01/2017	871,2	0,00	-200,26	-200,26	670,94
2017/217.003	BATERIA HP 398648-001	30/01/2017	156,09	0,00	-35,86	-35,86	120,23
2017/217.004	INYECTOR POE	28/02/2017	102,85	0,00	-21,61	-21,61	81,24
2017/217.005	SAT EQUIPO N°25728 SONY VAIO	31/03/2017	139,15	0,00	-26,2	-26,2	112,95
2017/217.006	AURICOLARES CON MICRO 5	30/04/2017	93,77	0,00	-15,67	-15,67	78,10
2017/217.007	DISCO DURO SSD 500G	30/05/2017	168,19	0,00	-24,62	-24,62	143,57
2017/217.008	DISCO DURO HD 3T SATA 7200	30/06/2017	140,36	0,00	-17,62	-17,62	122,74
2017/217.009	BATERIA HP SMART ARRAY	30/06/2017	156,09	0,00	-19,61	-19,61	136,48
2017/217.010	HUB USB DE 4 PUERTOS 3UNID.	30/09/2017	76,23	0,00	-4,82	-4,82	71,41
2017/217.011	MONITOR VIEWSONIC VA2407	30/11/2017	141,57	0,00	-3,05	-3,05	138,52
			2.148,35	0,00	-392,93	-392,93	1.755,42
Total grupo: 217	TOTAL EQUIPOS INFORMATICOS		137.953,39	-125.531,83	-5.372,52	-130.904,35	7.049,04

219

2008/219.001	Encuadernadora Wireo Manual	29/04/2008	1.032,40	-996,11	-36,29	-1.032,40	0,00
			1.032,40	-996,11	-36,29	-1.032,40	0,00
2009/219.001	Cafetera goteo 12T	19/06/2009	36,9	-27,95	-3,72	-31,67	5,23
			36,90	-27,95	-3,72	-31,67	5,23
2011/219.001	MALETIN-MOCHILA PORTATIL 16"	09/06/2011	79,8	-44,68	-8,04	-52,72	27,08
			79,8	-44,68	-8,04	-52,72	27,08
Total grupo: 219	TOTAL OTRO INMOV. MATERIAL		1.149,10	-1.068,74	-48,05	-1.116,79	32,31

TOTAL INMOVILIZADO

1.263.636,61

-765.894,00

-69.372,13

-835.266,13

428.370,48