



# Fundación Codespa

Cuentas Anuales

31 de diciembre de 2018

Ejercicio 2018

(Junto con el Informe de Auditoría)



KPMG Auditores, S.L.  
Paseo de la Castellana, 259C  
28046 Madrid

## **Informe de Auditoría de Cuentas Anuales emitido por un Auditor Independiente**

A los accionistas de Fundación Codespa

### **Opinión**

---

Hemos auditado las cuentas anuales de Fundación Codespa (la Fundación), que comprenden el balance a 31 de diciembre de 2018, la cuenta de resultados y la memoria correspondientes al ejercicio terminado en dicha fecha.

En nuestra opinión, las cuentas anuales adjuntas expresan, en todos los aspectos significativos, la imagen fiel del patrimonio y de la situación financiera de la Fundación a 31 de diciembre de 2018, así como de sus resultados y flujos de efectivo correspondientes al ejercicio terminado en dicha fecha, de conformidad con el marco normativo de información financiera que resulta de aplicación (que se identifica en la nota 2 de la memoria) y, en particular, con los principios y criterios contables contenidos en el mismo.

### **Fundamento de la opinión**

---

Hemos llevado a cabo nuestra auditoría de conformidad con la normativa reguladora de la actividad de auditoría de cuentas vigente en España. Nuestras responsabilidades, de acuerdo con dichas normas, se describen más adelante en la sección *Responsabilidades del auditor en relación con la auditoría de las cuentas anuales* de nuestro informe.

Somos independientes de la Fundación de conformidad con los requerimientos de ética, incluidos los de independencia, que son aplicables a nuestra auditoría de las cuentas anuales en España según lo exigido por la normativa reguladora de la actividad de auditoría de cuentas. En este sentido, no hemos prestado servicios distintos a los de la auditoría de cuentas ni han concurrido situaciones o circunstancias que, de acuerdo con lo establecido en la citada normativa reguladora, hayan afectado a la necesaria independencia de modo que se haya visto comprometida.

Consideramos que la evidencia de auditoría que hemos obtenido proporciona una base suficiente y adecuada para nuestra opinión.

### **Aspectos más relevantes de la auditoría**

---

Los aspectos más relevantes de la auditoría son aquellos que, según nuestro juicio profesional, han sido considerados como los riesgos de incorrección material más significativos en nuestra auditoría de las cuentas anuales del periodo actual. Estos riesgos han sido tratados en el contexto de nuestra auditoría de las cuentas anuales en su conjunto, y en la formación de nuestra opinión sobre éstas, y no expresamos una opinión por separado sobre esos riesgos.



### Reconocimiento de ciertos ingresos de la actividad propia (véanse notas 4 (d) y 14)

Al 31 de diciembre de 2018, la cuenta de resultados de la Fundación recoge con la denominación Subvenciones imputadas al excedente del ejercicio 2.521.477 euros y Donaciones y legados imputados al excedente del ejercicio 1.324.001 euros, respectivamente, correspondientes al importe total devengado en el ejercicio. La complejidad inherente al registro o reconocimiento de estos ingresos, muchos de ellos registrados por el método de porcentaje de realización de los proyectos, considerando además la existencia de diversos medios por los cuales se canalizan las ayudas recibidas, así como el elevado número de transacciones durante el ejercicio nos permite considerar esta parte de nuestro trabajo como un área de especial significatividad y susceptible de incorrección material, particularmente en relación con la integridad, existencia, exactitud e imputación al ejercicio económico correcto de los ingresos registrados durante el ejercicio.

Los procedimientos de auditoría realizados incluyeron, entre otros, la evaluación del diseño e implementación de los controles internos que operan en la Fundación en relación con el registro de estos ingresos y la realización de ciertas pruebas de auditoría basadas en muestreos, para evaluar la existencia y exactitud de los ingresos registrados. También hemos realizado pruebas basadas en muestreos para verificar la correcta imputación de los ingresos al ejercicio sujeto a auditoría. Finalmente, hemos evaluado si la información revelada en las cuentas anuales cumple con los requisitos del marco normativo de información financiera aplicable a la Fundación.

### **Responsabilidad del Director General de la Fundación en relación con las cuentas anuales**

El Director General es responsable de formular las cuentas anuales adjuntas, de forma que expresen la imagen fiel del patrimonio, de la situación financiera y de los resultados de la Sociedad, de conformidad con el marco normativo de información financiera aplicable a la entidad en España, y del control interno que considere necesario para permitir la preparación de cuentas anuales libres de incorrección material, debida a fraude o error.

En la preparación de las cuentas anuales, el Director General es responsable de la valoración de la capacidad de la Fundación para continuar como entidad en funcionamiento, revelando, según corresponda, las cuestiones relacionadas con la entidad en funcionamiento y utilizando el principio contable de entidad en funcionamiento excepto si el Director General tiene intención de liquidar la sociedad o de cesar sus operaciones, o bien no exista otra alternativa realista.

### **Responsabilidades del auditor en relación con la auditoría de las cuentas anuales**

Nuestros objetivos son obtener una seguridad razonable de que las cuentas anuales en su conjunto están libres de incorrección material, debida a fraude o error, y emitir un informe de auditoría que contiene nuestra opinión. Seguridad razonable es un alto grado de seguridad pero no garantiza que una auditoría realizada de conformidad con la normativa reguladora de la actividad de auditoría de cuentas vigente en España siempre detecte una incorrección material cuando existe. Las incorrecciones pueden deberse a fraude o error y se consideran materiales si, individualmente o de forma agregada, puede preverse razonablemente que influyan en las decisiones económicas que los usuarios toman basándose en las cuentas anuales.



Como parte de una auditoría de conformidad con la normativa reguladora de la actividad de auditoría de cuentas vigente en España, aplicamos nuestro juicio profesional y mantenemos una actitud de escepticismo profesional durante toda la auditoría. También:

- Identificamos y valoramos los riesgos de incorrección material en las cuentas anuales, debida a fraude o error, diseñamos y aplicamos procedimientos de auditoría para responder a dichos riesgos y obtenemos evidencia de auditoría suficiente y adecuada para proporcionar una base para nuestra opinión. El riesgo de no detectar una incorrección material debida a fraude es más elevado que en el caso de una incorrección material debida a error, ya que el fraude puede implicar colusión, falsificación, omisiones deliberadas, manifestaciones intencionadamente erróneas, o la elusión del control interno.
- Obtenemos conocimiento del control interno relevante para la auditoría con el fin de diseñar procedimientos de auditoría que sean adecuados en función de las circunstancias, y no con la finalidad de expresar una opinión sobre la eficacia del control interno de la entidad.
- Evaluamos si las políticas contables aplicadas son adecuadas y la razonabilidad de las estimaciones contables y la correspondiente información revelada por el Director General de la Fundación.
- Concluimos sobre si es adecuada la utilización, por el Director General de la Fundación, del principio contable de entidad en funcionamiento y, basándonos en la evidencia de auditoría obtenida, concluimos sobre si existe o no una incertidumbre material relacionada con hechos o con condiciones que pueden generar dudas significativas sobre la capacidad de la Fundación para continuar como entidad en funcionamiento. Si concluimos que existe una incertidumbre material, se requiere que llamemos la atención en nuestro informe de auditoría sobre la correspondiente información revelada en las cuentas anuales o, si dichas revelaciones no son adecuadas, que expresemos una opinión modificada. Nuestras conclusiones se basan en la evidencia de auditoría obtenida hasta la fecha de nuestro informe de auditoría. Sin embargo, los hechos o condiciones futuros pueden ser la causa de que la Fundación deje de ser una entidad en funcionamiento.
- Evaluamos la presentación global, la estructura y el contenido de las cuentas anuales, incluida la información revelada, y si las cuentas anuales representan las transacciones y hechos subyacentes de un modo que logran expresar la imagen fiel.

Nos comunicamos con el Director General de la Fundación en relación con, entre otras cuestiones, el alcance y el momento de realización de la auditoría planificada y los hallazgos significativos de la auditoría, así como cualquier deficiencia significativa del control interno que identificamos en el transcurso de la auditoría.

Entre los riesgos significativos que han sido objeto de comunicación al Director General de la Fundación, determinamos los que han sido de la mayor significatividad en la auditoría de las cuentas anuales del periodo actual y que son, en consecuencia, los riesgos considerados más significativos.



Describimos esos riesgos en nuestro informe de auditoría salvo que las disposiciones legales o reglamentarias prohíban revelar públicamente la cuestión.

KPMG Auditores, S.L.  
Inscrito en el R.O.A.C.: nº S0702

Carlos Fernández-Vázquez Maeso  
Inscrito en el R.O.A.C.: nº 15549

24 de julio de 2019



**KPMG AUDITORES, S.L.**

**2019 Núm. 01/19/14240**

**96,00 EUR**

SELLO CORPORATIVO:

Informe de auditoría de cuentas sujeto  
a la normativa de auditoría de cuentas  
española o internacional



Cuentas anuales  
31 de diciembre de 2018

*ML*

*[Signature]*

1

*miel*

BALANCE AL 31 DE DICIEMBRE DE 2018	4
1. Actividad de la Fundación	6
2. Bases de presentación de las cuentas anuales	7
a) Imagen fiel	7
b) Comparación de la información	7
c) Aspectos críticos de la valoración y estimación de riesgos e incertidumbres	7
d) Moneda funcional y de presentación de la Fundación	8
3. Excedente del ejercicio	8
4. Normas de registro y valoración	9
a) Inmovilizado Intangible	9
b) Inmovilizado Material	9
c) Efectivo y otros activos líquidos equivalentes	10
d) Subvenciones, donaciones y legados	10
e) Instrumentos financieros	10
f) Transacciones, saldos y flujos en moneda extranjera	11
g) Clasificación de activos y pasivos entre corriente y no corriente	12
h) Indemnizaciones por cese	12
i) Provisiones	12
j) Ingresos por la actividad propia	12
k) Impuesto sobre Sociedades	13
5. Inmovilizado intangible	14
6. Inmovilizado material	15
7. Política y gestión de riesgos y gastos	16
8. Activos financieros	16
a) Usuarios Deudores	17
b) Deudores comerciales y otras cuentas a cobrar	17
c) Inversiones financieras	19
9. Fondos propios	19
a) Dotación fundacional	20
b) Reservas	20
10. Subvenciones, donaciones y legados	21
11. Pasivos Financieros	22
12. Situación fiscal	23
13. Provisiones a largo y corto plazo	24
14. Ingresos y gastos	25
a) Ingresos de la Fundación para la actividad propia	25
b) Ayudas monetarias y otros	25

miel

PAIC



c) Gastos de personal	26
d) Otros gastos de la actividad	27
15. Actividades de la entidad. Aplicación de elementos patrimoniales a fines propios. Gastos de administración	27
15.1. Actividad de la entidad	27
I. Actividades realizadas	27
II. Recursos económicos totales empleados por la entidad.	36
III. Recursos económicos totales obtenidos por la entidad	37
IV. Convenios de colaboración con otras entidades	37
V. Desviaciones entre plan de actuación y datos realizados	39
15.2 Aplicación de elementos patrimoniales a fines propios	41
15.3 Gastos de Administración	41
16. Otra información	41
17. Medio ambiente	42
18. Honorarios de auditoría	42
19. Destino patrimonial en caso de disolución	42
20. Estado de flujos de efectivo	43
21. Información sobre el grado de cumplimiento del Código de Conducta de las entidades sin fines lucrativos para la realización de las inversiones financieras temporales	44
22. Compromisos futuros de gasto adquiridos en firme	45
23. Hechos posteriores al cierre	50

PAK


mei



## FUNDACIÓN CODESPA

BALANCE AL 31 DE DICIEMBRE DE 2018 Y 2017 (Euros)

<u>ACTIVO</u>	<b>2018</b>	<b>2017</b>
<b>A) ACTIVO NO CORRIENTE</b>	<b>387.164</b>	<b>428.369</b>
<b>I. INMOVILIZADO INTANGIBLE (nota 5)</b>	<b>49.417</b>	<b>62.380</b>
1. Aplicaciones Informáticas	49.417	62.380
<b>II. INMOVILIZADO MATERIAL (nota 6)</b>	<b>334.897</b>	<b>365.989</b>
1. Terrenos y Construcciones	287.935	297.923
2. Instalaciones Técnicas y Otro Inmovilizado	46.962	68.068
<b>III. INVERSIONES FINANCIERAS A LARGO PLAZO</b>	<b>2.850</b>	<b>-</b>
1. Otros Activos a L/P (nota 8)	2.850	-
<b>B) ACTIVO CORRIENTE</b>	<b>2.375.634</b>	<b>5.021.440</b>
<b>I. USUARIOS DEUDORES (nota 8)</b>	<b>100.964</b>	<b>154.943</b>
<b>II. DEUDORES COMERCIALES Y OTRAS CUENTAS A COBRAR (nota 8)</b>	<b>683.359</b>	<b>1.625.679</b>
1. Deudores Varios	185.286	491.094
2. Personal	1.579	3.772
3. Otros Deudores (nota 12)	496.494	1.130.813
<b>III. INVERSIONES FINANCIERAS A CORTO PLAZO (nota 8)</b>	<b>123.576</b>	<b>669.434</b>
2. Créditos a entidades	123.576	669.434
<b>IV. EFECTIVO Y OTROS ACTIVOS LÍQUIDOS EQUIVALENTES</b>	<b>1.467.735</b>	<b>2.570.574</b>
1. Tesorería	1.467.735	2.570.574
<b>TOTAL ACTIVO (A+B)</b>	<b>2.762.798</b>	<b>5.449.809</b>
 <u>PATRIMONIO NETO Y PASIVO</u>		
<b>A) PATRIMONIO NETO</b>	<b>839.269</b>	<b>3.654.858</b>
<b>A1. FONDOS PROPIOS (nota 9)</b>	<b>839.269</b>	<b>1.269.020</b>
I. DOTACION FUNDACIONAL	1.206.532	1.206.532
II. RESERVAS	969.351	969.351
III. RESULTADOS DE EJERCICIOS ANTERIORES	(906.863)	(676.939)
IV. EXCEDENTE DEL EJERCICIO	(429.751)	(229.924)
<b>A2. SUBVENCIONES, DONACIONES Y LEGADOS (nota 10)</b>	<b>-</b>	<b>2.385.838</b>
<b>B) PASIVO NO CORRIENTE</b>	<b>105.413</b>	<b>132.251</b>
<b>I. PROVISIONES A LARGO PLAZO (nota 13)</b>	<b>105.413</b>	<b>132.251</b>
1. Otras Provisiones	105.413	132.251
<b>C) PASIVO CORRIENTE</b>	<b>1.818.116</b>	<b>1.662.700</b>
<b>I. DEUDAS A CORTO PLAZO (nota 11)</b>	<b>1.058.613</b>	<b>319.762</b>
<b>II. BENEFICIARIOS ACREEDORES (nota 11)</b>	<b>429.783</b>	<b>380.279</b>
<b>III. ACREEDORES COMERCIALES Y OTRAS CUENTAS A PAGAR (nota 11)</b>	<b>108.341</b>	<b>569.753</b>
1. Acreedores Varios	49.046	508.472
3. Otras Deudas con las Administraciones Públicas (nota 12)	59.295	61.281
<b>IV. PERIODIFICACIONES A CORTO PLAZO</b>	<b>221.379</b>	<b>392.906</b>
<b>TOTAL PATRIMONIO NETO Y PASIVO (A+B+C)</b>	<b>2.762.798</b>	<b>5.449.809</b>

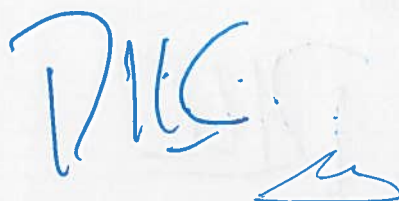


## FUNDACIÓN CODESPA

### CUENTA DE RESULTADOS CORRESPONDIENTES A LOS EJERCICIOS 2018 Y 2017 (Euros)

	2018	2017
<b>A. OPERACIONES CONTINUADAS</b>		
<b>1. INGRESOS DE LA ACTIVIDAD PROPIA (nota 14)</b>	<b>4.389.267</b>	<b>4.825.861</b>
a) Cuotas de asociados y afiliados	460.778	436.119
b) Ingresos de promociones, patrocinadores y colaboraciones	83.011	24.995
b) Subvenciones imputadas al excedente del ejercicio	2.521.477	3.908.556
d) Donaciones y legados imputados al excedente del ejercicio	1.324.001	456.191
<b>2. GASTOS POR AYUDAS Y OTROS (nota 14)</b>	<b>(3.687.062)</b>	<b>(3.900.802)</b>
a) Ayudas monetarias	(3.212.955)	(3.669.331)
b) Gastos por colaboraciones	(474.108)	(231.471)
<b>3. GASTOS DE PERSONAL (nota 14)</b>	<b>(787.389)</b>	<b>(829.180)</b>
a) Sueldos, Salarios y Asimilados	(613.140)	(655.931)
b) Cargas Sociales	(174.249)	(173.249)
<b>4. OTROS GASTOS DE LA ACTIVIDAD</b>	<b>(364.143)</b>	<b>(256.646)</b>
a) Servicios exteriores (nota 14)	(270.011)	(255.772)
b) Tributos	(451)	(874)
c) Pérdidas, deterioro y variación de provisiones por operaciones comerciales (nota 13)	(93.681)	-
<b>5. AMORTIZACIÓN DEL INMOVILIZADO (notas 5 y 6)</b>	<b>(62.935)</b>	<b>(69.373)</b>
<b>6. EXCESOS DE PROVISIONES (nota 13)</b>	<b>82.545</b>	<b>-</b>
<b>A.1 EXCEDENTE DE LA ACTIVIDAD</b>	<b>(429.716)</b>	<b>(230.140)</b>
<b>7. INGRESOS FINANCIEROS (nota 15)</b>	<b>152</b>	<b>512</b>
b) De valores negociables y otros instrumentos financieros	152	512
<b>8. GASTOS FINANCIEROS (nota 15)</b>	<b>(196)</b>	<b>(662)</b>
b) Por deudas con terceros	(196)	(662)
<b>9. DIFERENCIAS DE CAMBIO (nota 15)</b>	<b>10</b>	<b>366</b>
<b>A.2 EXCEDENTE DE OPERACIONES FINANCIERAS</b>	<b>(34)</b>	<b>216</b>
<b>A.3 EXCEDENTE ANTES DE IMPUESTOS</b>	<b>(429.751)</b>	<b>(229.924)</b>
<b>A.5 EXCEDENTE DEL EJERCICIO</b>	<b>(429.751)</b>	<b>(229.924)</b>
<b>B. INGRESOS Y GASTOS IMPUTADOS DIRECTAMENTE EN EL PATRIMONIO NETO</b>		
<b>1. Subvenciones recibidas</b>	-	(2.418.934)
<b>2. Otros ajustes</b>	(2.385.839)	(907.962)
<b>B.1 VARIACIÓN DEL PATRIMONIO NETO POR INGRESOS Y GASTOS RECONOCIDOS DIRECTAMENTE EN EL PATRIMONIO NETO</b>	<b>(2.385.839)</b>	<b>(3.326.896)</b>
<b>RESULTADO TOTAL, VARIACIÓN DEL PATRIMONIO NETO EN EL EJERCICIO</b>	<b>(2.815.589)</b>	<b>(3.556.820)</b>

La memoria adjunta forma parte íntegramente de las cuentas anuales del ejercicio 2018



miel 5



## 1. Actividad de la Fundación

FUNDACIÓN CODESPA (en adelante la Fundación o CODESPA) fue constituida en Madrid el 12 de noviembre de 1985, con la denominación de Fundación, con carácter de Organización No Gubernamental (ONG) sin ánimo de lucro, dedicada a la cooperación internacional al desarrollo.

Su denominación inicial se modificó por la actual, FUNDACIÓN CODESPA, en escritura otorgada el día 12 de mayo de 2003.

La misión de CODESPA es proporcionar oportunidades a las personas para que puedan, a través del trabajo, salir de la pobreza y ser protagonistas de su propio desarrollo.

En consonancia con ese objetivo, las actividades de la Fundación se centran en servir al interés general mediante la cooperación al desarrollo económico y social. Trabaja procurando dar respuesta a necesidades fundamentales de personas y comunidades vulnerables, en colaboración con otras organizaciones no gubernamentales sin fines lucrativos.

La visión de CODESPA es ser una ONG internacional, innovadora, líder en proyectos y modelos integrales de desarrollo que generen fuerte impacto en las personas y organizaciones con las que trabaja, a través de actividades generadoras de ingresos y creación de oportunidades de trabajo estable.

El desarrollo integral de las personas y sus comunidades está estrechamente relacionado con las oportunidades de tener trabajo, que es un derecho y un medio para salir de la pobreza.

Además, promueve la investigación y la divulgación de sus aprendizajes, como fuente de sensibilización y formación en materias relacionadas con la lucha contra la pobreza. CODESPA trata de impulsar iniciativas de innovación social empresarial, como herramienta imprescindible en la ejecución de sus programas.

El domicilio social de la Fundación y sus oficinas centrales se encuentran en calle Rafael Bergamín, 12, 28043, Madrid; cuenta con delegaciones nacionales en distintas comunidades autónomas de España y dispone de delegaciones (equipos o grupos de trabajo que representan a la Fundación en diferentes puntos geográficos) en los siguientes países: República Dominicana, Filipinas, Marruecos, República Democrática del Congo, Angola, Guatemala, Nicaragua, Colombia, Ecuador, Perú y Bolivia.

Fomentamos actividades productivas que generan ingresos y favorecen la creación de empleo, especialmente iniciativas emprendedoras, a través de cinco líneas de especialización:

1. Seguridad Alimentaria y Desarrollo de Mercados Rurales
2. Formación e inserción laboral
3. Empresariado Social y Negocios Inclusivos
4. Turismo Rural Comunitario
5. Microfinanzas para el desarrollo



En cada una de esas líneas se promueve la formación de sus beneficiarios, facilitan que tengan acceso a microfinanzas y tratan de lograr que sus productos y servicios lleguen en mejores condiciones al mercado.

Con respecto al marco jurídico, le son aplicables la Ley 49/2002, de 23 de diciembre, de Régimen Fiscal de las entidades sin fines lucrativos y de los incentivos al mecenazgo; el Real Decreto 1270/2003, de 10 de octubre, por el que se aprueba el Reglamento para la aplicación del régimen fiscal de las entidades sin fines lucrativos y de los incentivos fiscales al mecenazgo; la Ley 50/2002, de 26 de diciembre de Fundaciones; y el Real Decreto 1337/2005, de 11 de noviembre, por el que se aprueba el Reglamento de fundaciones de competencia estatal.

El Patronato junto con el órgano de dirección ha impulsado una estrategia de sostenibilidad que descansa en los siguientes pilares:

1. Valor añadido en los proyectos. La Fundación apuesta por el impacto a través de una oferta de valor definida y ejecución propia, con equipos en el terreno. Esto está suponiendo un aumento de fondos vinculados a proyectos y, por consiguiente, más ingresos para costes indirectos.
2. Diversificación de fondos:
  - CODESPA AMERICA.
  - Captación en las delegaciones.
  - Consultoría.
  - Observatorio Empresarial Contra la Pobreza.
  -
3. Otros fondos de libre disposición (socios, empresas, amigos).
4. Ajuste de gastos.

## **2. Bases de presentación de las cuentas anuales**

### a) Imagen fiel

Las cuentas anuales del ejercicio 2018 se han preparado de acuerdo con el RD 1514/2007 por el que se aprueba el Plan General de Contabilidad, y siguiendo las normas establecidas en la Adaptación Sectorial del Plan General de Contabilidad a entidades sin fines lucrativos aprobado por Real Decreto 1491/2011 de 24 de octubre, al objeto de mostrar la imagen fiel del patrimonio, de la situación financiera y de los resultados de sus operaciones, correspondientes al ejercicio anual terminado el 31 de diciembre de 2018.

La dirección de la Fundación estima que estas cuentas anuales del ejercicio 2018 serán aprobadas por el Patronato de la Fundación sin modificación alguna.

### b) Comparación de la información

Las cuentas anuales del ejercicio 2018 se presentan, a efectos comparativos, para cada una de las partidas del balance, de la cuenta de resultados y de la memoria, además de las del ejercicio 2018, las correspondientes al ejercicio anterior 2017, aprobadas por el Patronato de la Fundación el 22 de junio de 2018.

### c) Aspectos críticos de la valoración y estimación de riesgos e incertidumbres

La preparación de las cuentas anuales exige la realización, por parte de la dirección, de ciertas estimaciones que se basan en la experiencia histórica y otros factores, incluidas las expectativas de sucesos futuros que se creen razonables, considerando las circunstancias existentes a la fecha de formulación de estas cuentas anuales.

  miel 7

Los principales son:

- Reconocimiento de ingresos por grado de avance
- Reconocimiento de gastos por ayudas concedidas a beneficiarios

Por esta razón, a pesar de que las estimaciones realizadas por la dirección de la Fundación, se han calculado en función de la mejor información disponible al 31 de diciembre de cada ejercicio, es posible que acontecimientos que puedan tener lugar en el futuro obliguen a su modificación en los próximos ejercicios.

El efecto en las cuentas anuales de las modificaciones que, en su caso, se derivasen de esos ajustes futuros, se registraría de forma prospectiva.

#### d) Moneda funcional y de presentación de la Fundación

Las cuentas anuales se presentan en euros, que es la moneda funcional y de presentación de la Fundación; únicamente a efectos de presentación, se ha redondeado a cifras enteras, sin incluir decimales. Todos los cuadros que se presentan en esta memoria, cuando se refieren a importes monetarios, están reflejados en euros.

### 3. Aplicación del excedente del ejercicio



La propuesta de aplicación del excedente negativo del ejercicio, realizada por la Dirección (pendiente de aprobación por el Patronato en 2018), consiste en aplicar dicho importe a excedentes negativos de ejercicios anteriores, como se recoge en el siguiente cuadro (en euros).

	<b>2018</b>	<b>2017</b>
Excedente negativo del ejercicio	(429.751)	(229.924)
<b>Total</b>	<b>(429.751)</b>	<b>(229.924)</b>
<b>Aplicación</b>	<b>2018</b>	<b>2017</b>
A excedentes negativos de ejercicios anteriores	(429.751)	(229.924)
<b>Resultado fiscal</b>	<b>(429.751)</b>	<b>(229.924)</b>

La aplicación a excedentes negativos de ejercicios anteriores del excedente del ejercicio finalizado a 31 de diciembre de 2017, por importe negativo de 229.924 euros, fue aprobada por la Junta del Patronato de la Fundación el 21 de junio de 2018.

La Fundación cumple lo exigido en el artículo 27 de la Ley 50/2002, de 26 de diciembre y la Ley 49/2002 (Art. 3.2) de régimen fiscal de las entidades sin fines lucrativos. Esta última establece que deberá ser destinado a la realización de los fines fundacionales al menos el 70% de los resultados de las explotaciones económicas que se desarrollen y de los ingresos que se obtengan por cualquier otro concepto, deducidos los gastos realizados, para la obtención de tales resultados o ingresos, debiendo destinar el resto a incrementar bien la dotación fundacional o bien las reservas según acuerdo del Patronato.

El plazo para el cumplimiento de esta obligación será el comprendido entre el inicio del ejercicio en que se hayan obtenido los respectivos resultados e ingresos y los cuatro años siguientes al cierre de dicho ejercicio.

miel  



#### 4. Normas de registro y valoración

##### a) Inmovilizado Intangible

Los elementos incluidos en el inmovilizado intangible (aplicaciones informáticas) figuran valorados por su precio de adquisición, y se amortizan linealmente en un periodo de cinco años.

En el caso de que, al cierre del ejercicio, el valor contable de alguno de los elementos del inmovilizado intangible fuese superior al importe recuperable, se reconocerá la correspondiente pérdida por deterioro de valor.

Los bienes del inmovilizado intangible recibidos en concepto de donación se valoran por su valor razonable en el momento de la aportación, registrándose como contrapartida una subvención de capital.

Los costes incurridos en el mantenimiento de las aplicaciones informáticas se registran como gastos en la cuenta de resultados a medida que se incurren.

##### b) Inmovilizado Material

Los activos incluidos en el inmovilizado material figuran contabilizados a su precio de adquisición. El inmovilizado material se presenta en el balance por su valor de coste minorado en el importe de las amortizaciones y correcciones valorativas por deterioro acumuladas.

El precio de adquisición incluye, además del importe facturado por el vendedor después de deducir cualquier descuento o rebaja en el precio, todos los gastos adicionales y directamente relacionados que se produzcan hasta su puesta en condiciones de funcionamiento, incluida la ubicación en el lugar y cualquier otra condición necesaria para que pueda operar de la forma prevista.

En el caso de que, al cierre del ejercicio, el valor contable de alguno de los elementos fuese superior al importe recuperable (mayor importe entre su valor razonable menos sus costes de venta y su valor en uso), o que se detectasen factores indicativos de obsolescencia a que pudieran estar afectos los inmovilizados, se reconocería la correspondiente pérdida por deterioro de valor.

La amortización de los elementos de inmovilizado material se realiza distribuyendo su importe amortizable de forma sistemática a lo largo de su vida útil. A estos efectos se entiende por importe amortizable el coste de adquisición menos su valor residual. La Fundación determina el gasto de amortización de forma independiente para cada componente que tenga un coste significativo en relación al coste total del elemento y una vida útil distinta del resto del elemento.

La amortización de los elementos del inmovilizado material se determina mediante la aplicación de los criterios que se mencionan a continuación (método de amortización lineal):

	Coeficiente máximo
Construcciones	3%
Mobiliario, instalaciones técnicas, otras instalaciones y otro inmovilizado material	10%
Equipos para procesos de información	20%

Las mejoras en bienes existentes que alargan la vida útil de los activos son capitalizadas.

Los gastos de mantenimiento y conservación se cargan a resultados en el momento en que se producen. Las bajas y enajenaciones se reflejan contablemente mediante la eliminación del coste del elemento y la amortización acumulada correspondiente.



La Fundación revisa el valor residual, la vida útil y el método de amortización de su inmovilizado material al cierre de cada ejercicio y evalúa y determina las correcciones valorativas por deterioro de la siguiente forma:

- La Fundación sigue el criterio de evaluar la existencia de indicios que pudieran poner de manifiesto el potencial deterioro de valor de los activos no financieros sujetos a amortización o depreciación, al objeto de comprobar si el valor contable de los mencionados activos excede de su valor recuperable, entendido como el mayor entre el valor razonable, menos costes de venta y su valor en uso.
- Las pérdidas por deterioro, en su caso, se reconocen en la cuenta de resultados.

#### c) Efectivo y otros activos líquidos equivalentes

El efectivo y otros activos líquidos equivalentes incluyen el efectivo en caja y los depósitos bancarios a la vista en entidades de crédito.

#### d) Subvenciones, donaciones y legados

Las subvenciones, donaciones y legados se contabilizan como ingresos y gastos reconocidos en patrimonio neto cuando se obtiene, en su caso, la concesión oficial de las mismas, se han cumplido las condiciones para su concesión y no existen dudas razonables sobre la recepción de los fondos.

Las subvenciones, donaciones y legados que tengan carácter de reintegrables se registran como pasivo de la Fundación y se reconocen contablemente cuando se reciben los fondos, reflejándose en las cuentas en el Pasivo Corriente, en su epígrafe "Otras deudas a corto plazo". La Fundación imputa el ingreso, siguiendo el método de porcentaje de realización, por las subvenciones recibidas solo a medida que se van produciendo los gastos necesarios para el cumplimiento de esa finalidad. Análogamente si los fondos no han sido recibidos al cierre del ejercicio pero el avance real del proyecto exige el reconocimiento de un ingreso, se registra este con cargo a una cuenta dentro del epígrafe de Deudores Comerciales del Activo de Balance, clasificándose como préstamos y partidas a cobrar.

Las subvenciones, donaciones y legados de carácter monetario se valoran por el valor razonable del importe concedido y las de carácter no monetario por el valor razonable del activo recibido.

En ejercicios posteriores las subvenciones, donaciones y legados se imputan a resultados atendiendo a su finalidad.

#### Instrumentos financieros


Los instrumentos financieros se clasifican en el momento de su reconocimiento inicial como un activo financiero, un pasivo financiero o un instrumento de patrimonio, de conformidad con el fondo económico del acuerdo contractual y con las definiciones del activo financiero, pasivo financiero o de instrumento de patrimonio.

La Fundación clasifica los instrumentos financieros en diferentes categorías, atendiendo a las características y a las intenciones de la Dirección en el momento de su reconocimiento inicial.

Un activo financiero y un pasivo financiero son objeto de compensación sólo cuando la Fundación tenga el derecho exigible de compensar los importes reconocidos y la intención de liquidar la cantidad neta, o de realizar el activo y cancelar el pasivo simultáneamente.

#### Préstamos y partidas a cobrar

Los préstamos y partidas a cobrar se componen de créditos concedidos por terceros, organismos de desarrollo y administraciones públicas, con cobros fijos o determinables, que no cotizan en un mercado activo distinto de aquellos clasificados en otras categorías de activos financieros.





Estos activos se reconocen inicialmente por su valor razonable, incluyendo los costes de transacción en los que se haya incurrido; y se valoran posteriormente al coste amortizado, utilizando el método del tipo de interés efectivo.

#### Bajas de activos financieros

Los activos financieros se dan de baja contable cuando los derechos a recibir flujos de efectivo relacionados con los mismos, han vencido o se han transferido; y la Fundación ha traspasado sustancialmente los riesgos y beneficios derivados de su titularidad.

#### Deterioro de valor de activos financieros

Un activo financiero o grupo de activos financieros está deteriorado si se ha producido una pérdida asociada al mismo, existiendo evidencia objetiva del deterioro como resultado de uno o más eventos que hayan ocurrido después del reconocimiento inicial del activo; y ese evento o eventos causantes de la pérdida tengan un impacto sobre los flujos de efectivo futuros estimados del activo o grupo de activos financieros; y que puedan ser estimados con fiabilidad.

La Fundación sigue el criterio de registrar las oportunas correcciones valorativas por deterioro de los instrumentos de deuda, cuando se ha producido una reducción o retraso en los flujos de efectivo estimados futuros, motivados por la insolvencia del deudor.

En el caso de activos financieros contabilizados a coste amortizado, el importe de la pérdida por deterioro de valor es la diferencia entre el valor contable del activo financiero y el valor actual de los flujos de efectivo futuros estimados, descontados al tipo de interés efectivo original del activo. Para los activos financieros a tipo de interés variable se utiliza el tipo de interés efectivo que corresponde a la fecha de valoración según las condiciones contractuales.

La pérdida por deterioro se reconoce con cargo a resultados y es reversible en ejercicios posteriores, si la disminución puede ser objetivamente relacionada con un evento posterior a su reconocimiento. No obstante, la reversión de la pérdida tiene como límite el coste amortizado que hubieran tenido los activos, si no se hubiera registrado la pérdida por deterioro de valor.

#### Pasivos financieros

Los pasivos financieros -incluyendo acreedores comerciales y otras cuentas a pagar- que no se clasifican como mantenidos para negociar o como pasivos financieros a valor razonable con cambios en la cuenta de resultados, se reconocen inicialmente por su valor razonable, menos, en su caso, los costes de transacción, que son directamente atribuibles a la emisión de los mismos. Con posterioridad al reconocimiento inicial, los pasivos clasificados bajo esta categoría se valoran a coste amortizado, utilizando el método del tipo de interés efectivo.

No obstante, los pasivos financieros que no tengan un tipo de interés establecido -en los que el importe venza o se espere recibir en el corto plazo y además el efecto de actualizar no sea significativo-, se valorarán por su valor nominal.

#### Bajas y modificaciones de pasivos financieros

La Fundación da de baja un activo financiero o una parte del mismo cuando ha cumplido con la obligación contenida en el pasivo o bien está legalmente dispensada de la responsabilidad fundamental contenida en el pasivo, ya sea en virtud de un proceso judicial o por el acreedor.

#### e) Transacciones, saldos y flujos en moneda extranjera

Las transacciones en moneda extranjera se han convertido a euros, aplicando al importe en moneda extranjera, el tipo de cambio de contado en las fechas en las que se realizan.

Los activos y pasivos monetarios denominados en moneda extranjera, se han convertido a euros aplicando el tipo existente al cierre del ejercicio; mientras que los no monetarios, valorados a coste histórico, se han convertido aplicando el tipo de cambio de la fecha en la que tuvieron lugar las transacciones.

f) Clasificación de activos y pasivos entre corriente y no corriente

La Fundación presenta el balance clasificando activos y pasivos entre corriente y no corriente. A estos efectos son activos o pasivos corrientes aquellos que cumplan los siguientes criterios:

- Los activos se clasifican como corrientes cuando se espera realizarlos o se pretende consumirlos en el transcurso del ciclo normal de las operaciones de la Fundación o se espera realizarlos dentro del periodo de los doce meses posteriores a la fecha de cierre o se trata de efectivo u otros activos líquidos equivalentes; excepto en aquellos casos en los que no puedan ser intercambiados o utilizados para cancelar un pasivo, al menos dentro de los doce meses siguientes a la fecha de cierre.
- Los pasivos se clasifican como corrientes cuando se espera liquidarlos en el ciclo normal de las operaciones de la Fundación o se tienen que liquidar dentro del periodo de doce meses desde la fecha de cierre o la Fundación no tiene el derecho incondicional para aplazar la cancelación de los pasivos durante los doce meses siguientes a la fecha de cierre.
- Los pasivos financieros se clasifican como corrientes cuando deban liquidarse dentro de los doce meses siguientes a la fecha de cierre, aunque el plazo original sea por un periodo superior a doce meses y exista un acuerdo de refinanciación o de reestructuración de los pagos a largo plazo que haya concluido después de la fecha de cierre y antes de que las cuentas anuales sean formuladas.

g) Indemnizaciones por cese

Las indemnizaciones por cese involuntario se reconocen en el momento en que existe un plan formal detallado y se ha generado una expectativa válida entre el personal afectado sobre la decisión de la rescisión de la relación laboral, ya sea por haber comenzado a ejecutar el plan o por haber anunciado sus principales características.

h) Provisiones

Las provisiones se reconocen cuando la Fundación tiene una obligación presente, ya sea legal, contractual, implícita o tácita, como resultado de un suceso pasado y sea probable que exista una salida de recursos que incorporen beneficios económicos futuros para cancelar tal obligación; y se puede realizar una estimación fiable del importe de la obligación.

En particular, se registran provisiones cuando resulta probable que pudieran ser exigibles a la Fundación el reembolso total o parcial de ayudas al desarrollo recibidas cuando existen dudas sobre el cumplimiento íntegro de las condiciones de concesión por causas de diversa naturaleza.

Las provisiones se revierten contra resultados cuando no es probable que exista una salida de recursos para cancelar tal obligación.

i) Ingresos por la actividad propia

Los ingresos por la actividad propia recogen principalmente los ingresos por las cuotas de asociados, otros ingresos puntuales, ingresos de eventos, etc. Los ingresos por convenios y colaboraciones de carácter finalista (para llevar a cabo las actividades fundacionales) se reconocen considerando el grado de realización a la fecha de cierre cuando el importe de los ingresos, el grado de realización, los costes ya incurridos y los pendientes de incurrir pueden ser valorados con fiabilidad y es probable que se reciban los beneficios económicos derivados de la prestación del servicio.



La Fundación determina el grado de realización de los proyectos subvencionados considerando el grado real de ejecución a la fecha de cierre del ejercicio.

En relación a los servicios de consultoría que presta la Fundación, los ingresos se reconocen en función del grado de avance.

Los donativos recibidos por CODESPA no asociados a una finalidad específica se registran como ingreso en la cuenta de resultados en el momento en el que se reciben.

#### j) Impuesto sobre Sociedades

Según lo dispuesto en el Título II Capítulo I de la Ley 49/2002, de 23 de diciembre, de régimen fiscal de las entidades sin fines lucrativos y de los incentivos fiscales al mecenazgo, las entidades sin fines lucrativos que cumplan determinados requisitos están exentas del Impuesto sobre Sociedades para las rentas especificadas en el capítulo II de la misma Ley. Los requisitos exigidos son los siguientes:

- Que persigan fines de interés general, como pueden ser asistencia e inclusión social, cívicos, educativos, científicos, sanitarios, laborales, de cooperación para el desarrollo, de promoción del voluntariado, etc.
- Que destinen a la realización de dichos fines el 70 por 100 de las siguientes rentas e ingresos:
  - Rentas de explotaciones económicas.
  - Rentas derivadas de transmisión de bienes y derechos de su titularidad.
  - Ingresos obtenidos por cualquier otro concepto, deducidos los gastos para la obtención de los mismos.
- Que las actividades no consistan en desarrollo de explotaciones económicas ajenas a su objeto o finalidad estatutaria.
- Que los fundadores, asociados, patronos, representantes estatutarios, miembros de los órganos de gobierno y los cónyuges o parientes, no sean los destinatarios principales de las actividades que se realicen por las entidades, ni se beneficien de condiciones especiales para utilizar sus servicios.
- Que los cargos de patrono, representante estatutario y miembro del órgano de gobierno sean gratuitos, pudiendo ser reembolsados de los gastos debidamente justificados en el desempeño de su función.
- Que, en caso de disolución, su patrimonio se destine en su totalidad a alguna de las entidades consideradas como entidades beneficiarias de mecenazgo.
- Que estén inscritas en el registro correspondiente.
- Que cumplan las obligaciones de rendición de cuentas establecidas por su legislación específica.
- Que elaboren anualmente una memoria económica.

Para poder disfrutar de este régimen fiscal especial previsto en la Ley 49/2002, la Fundación ha comunicado a la Agencia Estatal de la Administración Tributaria esta opción, a través de la correspondiente declaración censal.

## 5. Inmovilizado intangible

El detalle y movimiento de las partidas que componen el inmovilizado intangible al 31 de diciembre de 2018 y 2017 es el siguiente (en euros):


	<b>Saldo inicial 31/12/2017</b>	<b>Altas</b>	<b>Saldo final 31/12/2018</b>
<b>Coste</b>			
Aplicaciones Informáticas	417.699	14.921	432.620
<b>Total Inmovilizado Intangible</b>	<b>417.699</b>	<b>14.921</b>	<b>432.620</b>
<b>Amortización Acumulada</b>			
Aplicaciones Informáticas	(355.319)	(27.884)	(383.203)
<b>Total Amortización</b>	<b>(355.319)</b>	<b>(27.884)</b>	<b>(383.203)</b>
<b>Valor Neto Inmovilizado Intangible</b>	<b>62.380</b>	<b>(12.963)</b>	<b>49.417</b>

	<b>Saldo inicial 31/12/2016</b>	<b>Altas</b>	<b>Saldo final 31/12/2017</b>
<b>Coste</b>			
Aplicaciones Informáticas	395.474	22.225	417.699
<b>Total Inmovilizado Intangible</b>	<b>395.474</b>	<b>22.225</b>	<b>417.699</b>
<b>Amortización Acumulada</b>			
Aplicaciones Informáticas	(322.611)	(32.708)	(355.319)
<b>Total Amortización</b>	<b>(322.611)</b>	<b>(32.708)</b>	<b>(355.319)</b>
<b>Valor Neto Inmovilizado Intangible</b>	<b>72.863</b>	<b>(10.483)</b>	<b>62.380</b>

Las altas del ejercicio 2018, al igual que las de 2017, corresponden principalmente a licencias para ampliar las funcionalidades de los sistemas informáticos de la Fundación y a los desarrollos de nuevas programaciones.

El coste de los elementos totalmente amortizados y que todavía están en uso a 31 de diciembre de 2018 y de 2017 ascienden a 320.898 euros y a 261.463 euros, respectivamente.

me/



RILC

## 6. Inmovilizado material

El detalle y movimiento de las partidas que componen el inmovilizado material al 31 de diciembre de 2018 y 2017 se refleja en los siguientes cuadros (en euros):

	Saldo inicial 31/12/2017	Altas	Saldo final 31/12/2018
<b>Coste</b>			
Terrenos	154.850	-	154.850
Construcciones	332.918	-	332.918
Instalaciones técnicas	40.207	-	40.207
Otras Instalaciones	103.810	-	103.810
Mobiliario	75.053	343	75.396
Equipos para procesos de información	137.954	3.614	141.568
Otro inmovilizado material	1.148	-	1.148
<b>Total inmovilizado material</b>	<b>845.940</b>	<b>3.957</b>	<b>849.897</b>
<b>Amortización acumulada</b>			
Construcciones	(189.845)	(9.988)	(199.833)
Instalaciones técnicas	(34.788)	(3.579)	(38.367)
Otras Instalaciones	(62.609)	(10.292)	(72.901)
Mobiliario	(60.685)	(6.630)	(67.315)
Equipos para procesos de información	(130.905)	(4.550)	(135.455)
Otro inmovilizado material	(1.117)	(12)	(1.129)
<b>Total amortización</b>	<b>(479.949)</b>	<b>(35.051)</b>	<b>(515.000)</b>
<b>Valor neto inmovilizado material</b>	<b>365.991</b>	<b>(31.095)</b>	<b>334.897</b>

	Saldo inicial 31/12/2016	Altas	Saldo final 31/12/2017
<b>Coste</b>			
Terrenos	154.850		154.850
Construcciones	332.918		332.918
Instalaciones técnicas	38.586	1.621	40.207
Otras Instalaciones	97.421	6.389	103.810
Mobiliario	73.630	1.423	75.053
Equipos para procesos de información	135.806	2.148	137.954
Otro inmovilizado material	1.148		1.148
<b>Total inmovilizado material</b>	<b>834.359</b>	<b>11.581</b>	<b>845.940</b>
<b>Amortización Acumulada</b>			
Construcciones	(179.854)	(9.991)	(189.845)
Instalaciones técnicas	(30.785)	(4.003)	(34.788)
Otras Instalaciones	(52.750)	(9.859)	(62.609)
Mobiliario	(53.294)	(7.391)	(60.685)
Equipos para procesos de información	(125.532)	(5.373)	(130.905)
Otro inmovilizado material	(1.069)	(48)	(1.117)
<b>Total amortización</b>	<b>(443.284)</b>	<b>(36.665)</b>	<b>(479.949)</b>
<b>Valor neto inmovilizado material</b>	<b>391.074</b>	<b>(25.084)</b>	<b>365.990</b>

*DMLC*

*[Signature]*

15 *mil*



El epígrafe de Terrenos y Construcciones recoge el valor del local adquirido por la Fundación en la calle Rafael Bergamín nº 12 de Madrid en donde se encuentra su oficina central.

La Fundación tiene contratadas pólizas de seguros para dar cobertura a posibles riesgos que pudieran afectar a los elementos del inmovilizado material.

El coste de los elementos totalmente amortizados y que todavía están en uso ascienden a 31 de diciembre de 2018 y 2017 a 220.442 euros y 119.741 euros, respectivamente. Principalmente corresponden a equipos informáticos.

## 7. Política y gestión de riesgos y gastos

### Factores de riesgo financiero

Las actividades de la Fundación están expuestas a diversos riesgos financieros: riesgo de mercado, riesgo de crédito y riesgo de liquidez.

La gestión del riesgo está controlada por la fundación con arreglo a determinadas políticas con las que identifica, evalúa y cubre esos riesgos financieros.

### Riesgo de Crédito

La Fundación tiene concentraciones de riesgo de crédito al depender una parte de sus operaciones de un número relativamente reducido de deudores. Sin embargo, al tratarse en muchos casos de organismos públicos (AECID, Unión Europea y organismos multilaterales de desarrollo), la posibilidad de impago se considera mínima.

### Riesgo de Liquidez

La Fundación lleva a cabo una gestión prudente del riesgo de liquidez, fundada en el mantenimiento de suficiente efectivo. Condicionando su actividad y los anticipos y pagos correspondientes, al cobro efectivo de las subvenciones y donaciones que la hacen posible.

### Riesgo de Mercado

La Fundación no considera como un riesgo relevante el riesgo de mercado porque los activos, por su tipología, no se ven afectados a cambios en las condiciones del mercado, tales como variaciones en los tipos de interés y de cambio. Los depósitos de efectivo se formalizan con instituciones financieras tal y como se detalla en la nota 8 c.

## 8. Activos financieros

La clasificación de activos financieros por categorías y clases, al 31 de diciembre de 2018 y 2017 es la siguiente (en euros):

	31/12/2018		31/12/2017	
	Corriente	No corriente	Corriente	No corriente
Usuarios deudores	100.964	-	154.943	-
Deudores comerciales y otras cuentas a cobrar				
Deudores varios	185.285	-	491.904	-
Personal	1.579	-	3.772	-
Otros Deudores	496.494	-	1.130.813	-
Inversiones financieras				
Valores representativos de deuda	-	-	-	-
Créditos a entidades	123.576	2.850	669.434	-
<b>Total activos financieros</b>	<b>907.898</b>	<b>2.850</b>	<b>2.450.866</b>	<b>-</b>

## Otros Activos Financieros a largo plazo

La Fundación tiene una participación en empresas asociadas por importe de 1.202 euros, que corresponde al importe recibido como donación de 200 acciones de la entidad Copades S.L. Dicho importe corresponde al 18,18% del capital social (total 1.100 acciones) de la citada entidad que asciende a 6.613 euros. Copades S.L. no ha tenido actividad durante los últimos ejercicios, por lo que se mantiene la provisión dotada por el 100% del coste de esta inversión, resultando un valor neto contable de 0 euros. Su domicilio fiscal se encuentra en Madrid.

Asimismo, en 2018 la Fundación ha adquirido una participación por importe de 2.850 euros en una entidad de nueva creación, CodespaPro SL. Esta sociedad tiene como objeto la asesoría, consultoría y asistencia técnica a todo tipo de instituciones públicas y privadas, españolas y extranjeras en el área de desarrollo económico y social.

### a) Usuarios Deudores

El epígrafe *usuarios deudores* recoge el saldo de los anticipos realizados a los socios locales pendientes de justificar por importe de 100.964 euros (154.943 euros en 2017), que reciben para llevar a cabo la ejecución de los proyectos. La justificación de estos importes se produce con una alta periodicidad por lo que su efecto potencial sobre la cuenta de resultado resulta mínimo.

### b) Deudores comerciales y otras cuentas a cobrar

El detalle de deudores comerciales y otras cuentas a cobrar, al 31 de diciembre de 2018 y 2017 es el siguiente (en euros):

	31/12/2018		31/12/2017	
	Corriente	No corriente	Corriente	No Corriente
Deudores comerciales y otras cuentas a cobrar				
Deudores varios	185.285	-	491.094	-
Personal	1.579	-	3.772	-
Otros Deudores	496.494	-	1.130.813	-
<b>Total</b>	<b>683.358</b>	<b>-</b>	<b>1.625.679</b>	<b>-</b>

La partida deudores varios a corto plazo recoge principalmente los importes pendientes de cobro siguientes (en euros):

Deudores varios a corto plazo	2018	2017
Donativos de empresas e instituciones al cobro	165.125	292.425
Deudas reclamadas a socios locales	-	64.778
Derechos de cobro por excedentes de delegaciones (CODESPA Pro)	-	22.494
Otros	20.160	112.207
<b>Total</b>	<b>185.285</b>	<b>491.904</b>

DILC



El detalle de las cantidades pendientes de cobro a instituciones y empresas tiene el siguiente desglose (en euros):



	2.018	2.017
FUNDACION LA CAIXA	-	71.564
CODESPA CATALUNYA	20.000	30.000
ADOPEM	-	26.272
CAF	3.140	19.984
JUNTA AGROEMPRESARIAL DOMINICANA INC.	-	20.548
BANCO BILBAO VIZCAYA ARGENTARIA, S.A.	-	30.000
DIVINA PASTORA	30.000	30.000
FUNDACION CEDDET	-	7.991
MINERA SAN CRISTOBAL	-	24.870
PHILIPPINE RED CROSS (prc)	-	1.196
LA RUECA	5.000	-
COMO CONSULT GMBH	8.127	-
OPEN VALUE FOUNDATION (OVF)	17.225	-
COFIDE	5.142	-
Fundación SENER	8.400	-
PAZ Y DESARROLLO ECUADOR	7.368	-
CARE ECUADOR	6.146	-
TECNICAFE	20.000	-
FIDEICOMISO MERCANTIL JUNTO A TI	16.586	-
FUNDACION CEDDET	7.991	-
Fundación Mahou San Miguel	10.000	-
TELEFONICA SA	-	30.000
<b>Total donativos de empresas y e instituciones al cobro</b>	<b>165.125</b>	<b>292.425</b>

Otros corresponde principalmente a saldos de donantes particulares.

Personal recoge los anticipos al personal para gastos de viajes y otros gastos.

La partida refleja los derechos de cobro a corto plazo de Administraciones Públicas y Organismos Multilaterales; el detalle es el siguiente (en euros):

Otros Deudores a corto plazo	2018	2017
AECID	14.941	-
UE	52.546	132.681
JUNTA ANDALUCIA	-	300.000
BID	-	27.199
AYUNTAMIENTO DE MADRID	82.545	-
AYUNTAMIENTO DE SEVILLA	84.549	84.549
FONDOEMPLEO	-	158.083
AYUNTAMIENTO DE BARCELONA	-	20.290
FUNDO DE APOIO SOCIAL-FAS	26.825	26.825
PROYECTO ESPECIAL REG. PLAN COPESCO	235.088	381.186
<b>Total</b>	<b>496.494</b>	<b>1.130.813</b>

miel  

El saldo de **organismos internacionales** procede principalmente de la Unión Europea, 52.546 Euros en 2018 (132.681 Euros en 2017).

El saldo de **Administraciones públicas locales** procede principalmente del organismo peruano Copesco de 235.088 Euros (381.186 en 2017).

El director gerente considera que en el 2019 se cobrará un importe de 411.945 euros de las Administraciones Públicas Central, Autonómicas, Locales, de la Unión Europea e instituciones multilaterales (1.046.264 euros a 31 de diciembre de 2017).

#### c) Inversiones financieras

El detalle de los valores representativos de deuda, al 31 de diciembre de 2018 y 2017 es como sigue (en euros):

	2018		2017	
	Corriente	No corriente	Corriente	No corriente
Depósitos remunerados				
IPF 70.000 a 0,79% TAE vto. Marzo 2016	-	-	-	-
IPF 70.000 a 0,79% TAE vto. Marzo 2018	-	-	70.000	-
IPF 21.000 a vto. Marzo 2018	-	-	21.000	-
<b>Total</b>	-	-	<b>91.000</b>	-

Todos los saldos de bancos c/c vista euros asociables a los proyectos que desempeña la Fundación, están en cuentas corrientes específicas para cada proyecto.

En 2018, al vencimiento no se han renovado los depósitos contratados con Banco Santander y La Caixa. El interés devengado hasta la fecha de vencimiento en 2018 fue de 152 euros (512 euros en 2017).

Los créditos a entidades, al 31 de diciembre de 2018 de 123.576 euros, recoge el saldo de la cuenta corriente que la Fundación mantiene con las distintas delegaciones por importe de 49.061 euros (576.712 euros en 2017), un préstamo y una fianza por arrendamiento de 1.700 euros.

## 9. Fondos propios

La composición y movimiento de fondos propios al 31 de diciembre de 2018 y 2017 son los siguientes (en euros):

	Saldos al 31/12/2017	Aplicación excedente 2017	Excedente 2018	Saldos al 31/12/2018
Dotación Fundacional	1.206.532	-	-	1.206.532
Reservas	969.351	-	-	969.351
Excedente negativo Ejercicios anteriores	(676.939)	(229.924)	-	(906.863)
Excedente del Ejercicio	(229.924)	229.924	(429.751)	(429.751)
<b>Total fondos propios</b>	<b>1.269.020</b>	-	<b>(429.751)</b>	<b>839.269</b>

	Saldos al 31/12/2016	Aplicación excedente 2016	Excedente 2017	Saldos al 31/12/2017
Dotación Fundacional	1.206.532	-	-	1.206.532
Reservas	969.351	-	-	969.351
Excedente negativo Ejercicios anteriores	(265.223)	(411.716)	-	(676.939)
Excedente del Ejercicio	(411.716)	411.716	(229.924)	(229.924)
<b>Total fondos propios</b>	<b>1.498.944</b>	<b>-</b>	<b>(229.924)</b>	<b>1.269.020</b>

a) Dotación fundacional

Dotación Fundacional a 31 de diciembre de 2018 y 2017 está compuesta por aportaciones dinerarias de carácter irrevocable, según el siguiente detalle (en euros):

Donativo Banco de Santander	300.506
Donativo Banesto	300.506
Otros donativos	605.520
<b>Total deudores a largo plazo</b>	<b>1.206.532</b>

La aplicación de elementos patrimoniales a fines propios al 31 de diciembre del 2018 y 2017 se describe en la nota 15.

b) Reservas

De acuerdo con lo establecido en el artículo 27 de la Ley 50/2002 de Fundaciones y en el artículo 3 de la Ley 49/2002 de régimen fiscal de las entidades sin fines lucrativos y de los incentivos fiscales al mecenazgo, se deberá destinar, al menos, el 70% de las rentas e ingresos netos a fines de carácter fundacional, en el plazo de cinco años desde el inicio del ejercicio en que se hubieran obtenido, debiendo destinar el resto a incrementar la dotación fundacional o las reservas. La Fundación ha determinado el porcentaje de las cantidades destinadas a fines fundacionales durante el ejercicio 2018 según los criterios establecidos en el artículo 32 del Reglamento de Fundaciones de Competencia Estatal aprobado por el R.D. 1337/2005 de 11 de noviembre, y el porcentaje resultante en 2018 excede del 70% marcado en la ley. Al igual que en los últimos cuatro ejercicios anteriores al 2018.

mi  
DMS



## 10. Subvenciones, donaciones y legados

Durante el año 2018, el saldo registrado a 31 de diciembre de 2017 en la cuenta de patrimonio "Subvenciones, donaciones y legados" se ha ido descargando por la ejecución de las subvenciones reclasificando el resto del a Deudas a corto plazo del pasivo (véase nota 11).

La composición y el movimiento de las subvenciones, donaciones y legados a 31 de diciembre 2017 se detalla en el siguiente cuadro (en euros):

	Saldo al 31/12/16	Altas por firmas de subvenciones	Imputación a resultados	Anticipos a Socios Locales y Delegaciones	Menor imputación a resultados clasificados en anticipos años anteriores	Saldo al 31/12/2017
Administración internacional	(421.475)	(62.355)	285.511	137.321	(69.139)	(130.137)
Intereses (*)	(756)	-	-	-	-	(756)
<b>Subtotal</b>	<b>(422.230)</b>	<b>(62.355)</b>	<b>285.511</b>	<b>137.321</b>	<b>(69.139)</b>	<b>(130.893)</b>
Administración estatal	(2.516.730)	331.956	1.559.117	(34.302)	(192.296)	(852.253)
Intereses (*)	(12.618)	7.715	-	-	-	(4.902)
<b>Subtotal</b>	<b>(2.529.348)</b>	<b>339.671</b>	<b>1.559.117</b>	<b>(34.302)</b>	<b>(192.296)</b>	<b>(857.155)</b>
Subvenciones a la actividad concedidas por comunidades autónomas y locales	(1.591.081)	(39.767)	746.938	148.164	(106.954)	(842.700)
Intereses (*)	490	(1.038)	-	-	-	(548)
<b>Subtotal</b>	<b>(1.590.592)</b>	<b>(40.805)</b>	<b>746.938</b>	<b>148.164</b>	<b>(106.954)</b>	<b>(843.248)</b>
Subvenciones a la actividad concedidas por organismos privados	(1.169.875)	(377.183)	861.164	59.196	72.847	(553.852)
Intereses (*)	(689)	(1)	-	-	-	(690)
<b>Subtotal</b>	<b>(1.170.565)</b>	<b>(377.184)</b>	<b>861.164</b>	<b>59.196</b>	<b>72.847</b>	<b>(554.542)</b>
<b>TOTALES</b>	<b>(5.712.735)</b>	<b>(140.673)</b>	<b>3.452.730</b>	<b>310.379</b>	<b>(295.542)</b>	<b>(2.385.838)</b>

DILG



21 mel

## 11. Pasivos Financieros

### Clasificación de pasivos financieros por categorías

La clasificación de pasivos financieros por categorías y clases a 31 de diciembre de 2018 y 2017 es la siguiente (en euros):

	31/12/2018	31/12/2017
	Corriente	Corriente
Deudas a corto plazo	1.058.613	319.762
Beneficiarios acreedores	429.783	380.279
Acreedores comerciales y otras cuentas a pagar	49.046	508.472
<b>Total débitos y partidas a pagar</b>	<b>1.537.442</b>	<b>1.208.513</b>

El epígrafe de Deudas a corto plazo de importe 1.058.613 euros, recoge el saldo de las subvenciones ya cobradas pendientes de ejecutar y que tienen carácter de reintegrables (véase nota 10).

La composición y el movimiento de las subvenciones, donaciones y legados reintegrables recibidos al 31 de diciembre de 2018 se detalla en el siguiente cuadro (en euros):

	Saldo al 31/12/17	Altas por firmas de subvenciones	Reclasificación por nueva cuenta contable	Imputación a resultados	Anticipos a Socios Locales y Delegaciones	Menor imputación a resultados clasificados en anticipos años anteriores	Saldo al 31/12/2018
Administración internacional	(100.000)	(289.239)	(5.100)	370.646	66.458	(228.000)	(185.236)
Intereses (*)	-	-	-	-	-	-	-
<b>Subtotal</b>	<b>(100.000)</b>	<b>(289.239)</b>	<b>(5.100)</b>	<b>370.646</b>	<b>66.458</b>	<b>(228.000)</b>	<b>(185.236)</b>
Administración estatal	-	(700.000)	(857.157)	888.048	146.923	34.302	(487.883)
Intereses (*)	-	(1.468)	-	-	-	-	(1.468)
<b>Subtotal</b>	<b>-</b>	<b>(701.468)</b>	<b>(857.157)</b>	<b>888.048</b>	<b>146.923</b>	<b>34.302</b>	<b>(489.351)</b>
Subvenciones a la actividad concedidas por comunidades autónomas y locales	-	-	(543.249)	597.593	33.252	(145.603)	(58.006)
Intereses (*)	-	-	-	-	-	-	-
<b>Subtotal</b>	<b>-</b>	<b>-</b>	<b>(543.249)</b>	<b>597.593</b>	<b>33.252</b>	<b>(145.603)</b>	<b>(58.006)</b>
Subvenciones a la actividad concedidas por organismos privados	(219.761)	(1.315.641)	(234.031)	1.432.307	183.149	(172.043)	(326.020)
Intereses (*)	-	-	-	-	-	-	-
<b>Subtotal</b>	<b>(219.761)</b>	<b>(1.315.641)</b>	<b>(234.031)</b>	<b>1.432.307</b>	<b>183.149</b>	<b>(172.043)</b>	<b>(326.020)</b>
<b>TOTALES</b>	<b>(319.761)</b>	<b>(2.306.349)</b>	<b>(1.639.537)</b>	<b>3.288.595</b>	<b>429.783</b>	<b>(511.344)</b>	<b>(1.058.613)</b>

*mél* *ans* *DMLC*

Altas por firmas de subvenciones en 2018 recoge aquellas subvenciones concedidas de las que se hayan cobrado los fondos.

Anticipo a socios locales y delegaciones recoge en 2018 el importe transferido a cuentas corrientes de socios locales y delegaciones de CODESPA cuya ejecución para la actividad de la Fundación se encuentra pendiente de justificar.

La columna menor imputación a resultados en 2018 clasificado en anticipos a años anteriores recoge el importe de aquellos anticipos que están recogidos en la columna de imputación a resultados de ejercicios anteriores. Su importe al cierre es de 511.344.

Además del importe que figura en la columna imputación a resultados de 3.288.595, también se ha imputado a resultados un importe de 100.342 euros correspondiente a excedentes generados de subvenciones de proyectos anteriores.

El epígrafe de Beneficiarios Acreedores recoge el saldo de los fondos enviados a terreno para la ejecución de los proyectos pendientes de imputar a la cuenta de resultados (véase nota 4d).

Su movimiento durante 2018 es el siguiente (en euros):

	2018	2017
Saldo al 31 de diciembre de 2017	<b>380.280</b>	<b>1.055.065</b>
Aumentos (+)	3.169.674	4.442.696
Disminuciones (-)	(3.120.170)	(5.117.481)
<b>Saldo al 31 de diciembre de 2018</b>	<b>429.783</b>	<b>380.280</b>


## 12. Situación fiscal

El desglose de los saldos con las Administraciones Públicas a largo y corto plazo, que incluye

	2018		2017	
	Deudor	Acreedor	Deudor	Acreedor
H.P. Acreedores por IRPF	30.960	-	-	31.948
Organismos de la Seguridad Social	28.335	-	-	29.333
<b>Total Administraciones Públicas</b>	<b>59.295</b>	<b>-</b>	<b>-</b>	<b>61.281</b>

La Fundación disfruta del régimen fiscal previsto en la ley 49/2002, de 23 de diciembre, para entidades sin fines lucrativos, por el cual goza de exención en el Impuesto sobre Sociedades por los resultados obtenidos en el ejercicio de las actividades que constituyen su objeto social, así como por los incrementos patrimoniales derivados de adquisiciones o transmisiones en cumplimiento de su objeto social. Están exentas las siguientes rentas:

- Las derivadas de los siguientes ingresos: donativos, donaciones y subvenciones, salvo las destinadas a financiar la realización de explotaciones económicas no exentas.
- Las procedentes del patrimonio mobiliario e inmobiliario de la entidad.
- Las derivadas de adquisiciones o de transmisiones, por cualquier título, de bienes o derechos.
- Las obtenidas en el ejercicio de las explotaciones económicas exentas.

23 



La conciliación entre el excedente contable del ejercicio 2018 y 2017 y la base imponible fiscal de la fundación a declarar tras la aprobación de estas cuentas anuales es como sigue (en euros):

	2018	2017
Situación fiscal		
Excedente contable del ejercicio	(429.751)	(229.924)
Disminución sobre el resultado: ingresos y subvenciones	(4.471.974)	(4.826.738)
Aumento sobre el resultado: gasto	4.901.725	5.056.662
Resultado fiscal	-	-

Todas las rentas, ingresos y gastos de la Fundación durante 2018 y 2017 cumplen los criterios para ser considerados exentos.

Según se establece en la legislación vigente, los impuestos no pueden considerarse definitivamente liquidados hasta que las declaraciones presentadas hayan sido inspeccionadas por las autoridades fiscales o haya transcurrido el plazo de prescripción de cuatro años. A 31 de diciembre de 2018 la fundación tiene abiertos a inspección todos los impuestos que le son aplicables desde enero de 2014.

La dirección de la Fundación no espera que en caso de inspección surjan pasivos adicionales.

### 13. Provisiones a largo y corto plazo

El detalle y movimiento producidos en el epígrafe de provisiones a corto y largo plazo al 31 de diciembre de 2018 y 2017 es como sigue (en euros):



	Saldo al 31/12/2017	Dotaciones	Aplicaciones	Saldo al 31/12/2018
Provisiones				
A Largo Plazo	132.251	-	(26.838)	105.413
A Corto Plazo	-	-	-	-
<b>Total</b>	<b>132.251</b>	<b>-</b>	<b>(26.838)</b>	<b>105.413</b>

	Saldo al 31/12/2016	Dotaciones	Aplicaciones	Saldo al 31/12/2017
Provisiones				
A Largo Plazo	374.243	-	(241.992)	132.251
A Corto Plazo	-	-	-	-
<b>Total</b>	<b>374.243</b>	<b>-</b>	<b>(241.992)</b>	<b>132.251</b>

Provisiones a largo plazo corresponde a la dotación para aquellos proyectos que la Fundación considera que pueden tener incidencias en la justificación al organismo o entidad que concedió la subvención, así como las detectadas en la revisión global de cierre final del proyecto. Dichas provisiones se han dotado con cargo a otros gastos de la actividad.

En el año 2018 se ha dado una pérdida por variación de provisiones de operaciones comerciales de importe **93.691 euros** al considerar como incobrables saldos que la Fundación mantenía con un socio y con una delegación ya cerrada.

Por otra parte, también en 2018 se genera un ingreso registrado en el epígrafe Excesos de provisiones de la cuenta de resultados de importe **82.545 euros** por un exceso de provisiones dotadas correspondiente a la devolución realizada por el Ayuntamiento de Madrid por un reintegro que fue requerido por este organismo a la Fundación y que finalmente tras la reclamación de esta, se ha resuelto a su favor.

mé |  



## 14. Ingresos y gastos

### a) Ingresos de la Fundación para la actividad propia

El detalle de los ingresos por subvenciones, donaciones y legados al 31 de diciembre de 2018 y 2017 es como sigue (en euros):

Ingresos 2018					
	Para costes directos	Para costes indirectos	Ingresos CODESPApro	Aportaciones no finalistas	Total 2018
Organismos públicos	1.913.267	188.779	323.155		2.425.201
Donaciones privadas	1.218.963	67.927	73.771	603.404	1.964.066
<b>Total</b>	<b>3.132.231</b>	<b>256.706</b>	<b>396.926</b>	<b>603.404</b>	<b>4.389.267</b>

Ingresos 2017					
	Para costes directos	Para costes indirectos	Ingresos CODESPApro	Aportaciones no finalistas	Total 2018
Organismos públicos	2.549.556	272.141	336.231	-	3.157.928
Donaciones privadas	1.048.116	38.744	40.042	541.031	1.667.933
<b>Total</b>	<b>3.597.672</b>	<b>310.885</b>	<b>376.273</b>	<b>541.031</b>	<b>4.825.861</b>

### b) Ayudas monetarias y otros

El detalle a 31 de diciembre de 2018 y 2017 es como sigue (en euros):

	2018	2017
Ayudas monetarias		
Cooperación internacional al desarrollo	3.139.137	3.618.970
Investigación, formación y sensibilización	73.818	50.361
Gasto por colaboraciones		
CODESPA-Pro	474.108	231.471
<b>Total</b>	<b>3.687.062</b>	<b>3.900.802</b>

Dentro de la actividad de cooperación internacional al desarrollo, las áreas de trabajo son:

1. Formación e inserción laboral
2. Microfinanzas para el desarrollo
3. Empresas sociales y negocios inclusivos
4. Seguridad Alimentaria y Desarrollo de Mercados Rurales
5. Turismo Rural y Comunitario

Parte de los proyectos que lleva a cabo la Fundación, se desarrollan mediante ejecución directa de forma que son los propios empleados quienes realizan las tareas que requieren las diferentes líneas de trabajo. En este sentido el saldo de ayudas monetarias incluye un importe de 1.085.700 euros (1.172.498 euros en 2017) correspondiente a este gasto de personal directamente vinculado a la ejecución de los proyectos.

Gastos por colaboraciones recoge los gastos incurridos en el diseño y ejecución de la actividad de consultoría.

*DMLC*

*[Signature]*

25 *mei*

c) Gastos de personal

El detalle de los gastos de personal al 31 de diciembre de 2018 y 2017 es el siguiente (en euros):

	<b>2018</b>	<b>2017</b>
Sueldos y salarios	606.444	590.747
Cargas sociales	173.874	172.190
Indemnizaciones	6.695	65.184
Otros gastos sociales	375	1.059
<b>Total</b>	<b>787.388</b>	<b>829.180</b>

• Número promedio de empleados por categoría

El número medio de empleados de la Fundación (en la sede y expatriados) al 31 de diciembre de 2018 y 2017, desglosado por categorías profesionales, es el siguiente:

	<b>2018</b>	<b>2017</b>
<b>Sede</b>		
Alta Dirección	1	1
Licenciados	16	18
Diplomados, administrativos	5	5
<b>Total sede</b>	<b>22</b>	<b>24</b>
<b>Delegaciones internacionales</b>		
Licenciados	8	7
Diplomados	1	1
<b>Total expatriados</b>	<b>9</b>	<b>8</b>
<b>Total sede y delegaciones</b>	<b>31</b>	<b>32</b>

El número medio de empleados de la Fundación distribuidos por sexo y categorías al 31 de diciembre de 2018 y 2017 es el siguiente:

	<b>2018</b>	<b>2017</b>
<b>Mujeres</b>		
Titulados	17	19
Administrativos	5	5
<b>Total mujeres</b>	<b>22</b>	<b>24</b>
<b>Hombres</b>		
Titulados	8	7
Administrativos	1	1
<b>Total hombres</b>	<b>9</b>	<b>8</b>
<b>Total</b>	<b>31</b>	<b>32</b>

Durante el año 2018, la Fundación no ha tenido ningún empleado con discapacidad mayor o igual a 33%. El número medio en 2017 fue de 1 persona.

mei → MALC

d) Otros gastos de la actividad

El detalle de servicios exteriores es el siguiente (en euros):

	2018	2017
Reparaciones y conservación	3.824	4.106
Servicios de Profesionales	88.950	75.510
Primas de seguros	4.798	4.032
Arrendamientos y cánones	2.904	2.904
Servicios Bancarios	1.510	2.774
Servicios para captación de fondos	108.118	76.354
Suministros	19.622	21.554
Otros Servicios	40.285	68.538
<b>Total</b>	<b>270.011</b>	<b>255.772</b>

**15. Actividades de la entidad. Aplicación de elementos patrimoniales a fines propios. Gastos de administración**

**15.1. Actividad de la entidad**

I. Actividades realizadas

**A) Identificación:**

Denominación de la actividad	I COOPERACIÓN INTERNACIONAL AL DESARROLLO	II INVESTIGACIÓN, FORMACIÓN Y SENSIBILIZACIÓN	III COLABORACIONES EN CONSULTORÍAS
Tipo de actividad*	Propia	Propia	Propia
Identificación de la actividad por sectores	1. Turismo rural comunitario	8. Investigación, formación y Sensibilización	9. Consultoría y asesoría en desarrollo
	2. Formación e inserción laboral		
	3. Microfinanzas para el desarrollo		
	4. Desarrollo de mercados rurales		
	5. Seguridad y soberanía alimentaria		
	6. Empresariado social y microempresas		
	7. Sostenibilidad ambiental y energía		
Lugar de desarrollo de la actividad	Delegaciones de: Caribe, Centroamérica, Colombia, Ecuador, Perú, Bolivia, Vietnam, Filipinas, Marruecos, Congo, Angola	España	Delegaciones de: Caribe, Centroamérica, Colombia, Ecuador, Perú, Bolivia, Angola


27




Descripción detallada de las actividades realizadas:

### **ACTIVIDAD I: COOPERACION INTERNACIONAL AL DESARROLLO**

Fundación Codespa se compromete a ayudar a salir de la pobreza a las personas con menos recursos, a través de programas y proyectos que promueven un desarrollo económico y social. Entendemos que el trabajo es un factor transformador y dinamizador de la sociedad, cuya promoción supone una oportunidad de desarrollo insustituible.

Partiendo de la confianza en la capacidad humana para construir un mundo más equitativo y justo, nuestra misión consiste en proporcionar oportunidades a las personas para que puedan a través del trabajo, desarrollar sus capacidades y ser protagonistas de su propio desarrollo.

En este sentido, apoyamos a la creación de modelos económicos más inclusivos, logrando un impacto real en cada acción, sin generar dependencia. Llevamos a cabo proyectos que se planifican, gestionan y evalúan con rigor. Generamos alianzas y sinergias entre diferentes actores públicos y privados, esto nos permite lograr un efecto multiplicador que nos garantiza la rentabilidad social y la sostenibilidad de nuestros proyectos.

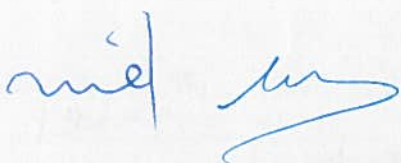
En 2018 hemos gestionado 63 proyectos en países de América Latina, África y Asia; y hemos contribuido a que miles de personas tengan una oportunidad en su vida para poder cambiar la realidad que les rodea.

Fundación Codespa desarrolla su labor a través de las siguientes líneas de trabajo:

- Formación e Inserción Laboral
- Microfinanzas para el desarrollo
- Empresas sociales y negocios inclusivos
- Seguridad Alimentaria y Desarrollo de Mercados Rurales
- Turismo Rural Comunitario

El impacto de nuestro trabajo durante 2018 ha sido:

- 112.157 personas han mejorado sus condiciones de vida gracias a nuestros proyectos
- 1.7 millones de euros en microcréditos facilitados para que poblaciones vulnerables puedan invertir en su desarrollo
- 137 empresas locales e internacionales comercializan productos de poblaciones de bajo recursos
- 189 empresas emplean a personas vulnerables dándoles la oportunidad de tener un futuro mejor
- 7.504 personas mejoran sus técnicas de cultivo.
- 11.319 personas incrementan su capacidad adquisitiva de alimentos mejorando su seguridad alimentaria.
- 21.936 jóvenes y mujeres en situación de exclusión acceden a formación y asistencia técnica.





## ACTIVIDAD II: INVESTIGACIÓN, FORMACIÓN Y SENSIBILIZACIÓN

### Investigación como base de la innovación

Tras tantos años de lucha contra la pobreza, cuando se han invertido tantos recursos en luchar contra lo que cabría definir como el mayor problema de la humanidad, se reconoce que los resultados no han sido todo lo buenos que cabría esperar. Es urgente, y en esa tarea están comprometidos los principales actores de desarrollo, repensar las estrategias de actuación, gestionar el conocimiento, aunar esfuerzos e investigar nuevas fórmulas que permitan resolver con mayor eficacia y sostenibilidad los problemas, generando mayor impacto. En la última década, instancias internacionales como Naciones Unidas o la Comisión Europea han incentivado y reconocido la importancia de la innovación como un potente y necesario instrumento para mejorar la eficacia e impacto de las iniciativas de lucha contra la pobreza global.

Por todo ello, CODESPA considera imprescindible compartir la experiencia y conocimiento adquiridos a lo largo de nuestros 30 años de existencia en los diversos proyectos que desarrollamos en Latinoamérica, África y Asia. Cada año elaboramos y damos difusión a un gran número de publicaciones como libros de casos, sistematizaciones o documentos de trabajo a través de los que acercamos al público de manera más sencilla nuestro trabajo, el proceso de desarrollo del mismo, así como los resultados obtenidos. Con ello, buscamos que otras organizaciones puedan aprender de nuestras metodologías de trabajo y puedan aplicar las lecciones aprendidas en contextos similares. En paralelo, desarrollamos una continua labor de investigación sobre nuestras temáticas de especialización, con el objetivo de aprender e integrar en nuestra actividad las mejoras e innovaciones que se producen en el ámbito del desarrollo económico, en beneficio de población en situación de pobreza. Nuestra Unidad de Gestión de Conocimiento e Investigación coordina esta labor.

En el 2012 lanzamos la primera [newsletter externa de Gestión de Conocimiento titulada Investigación y Desarrollo \(I+De\)](#) con el objetivo de poder compartir nuestro conocimiento y experiencia con los distintos actores de la cooperación al desarrollo. Con ella damos a conocer nuestras publicaciones, eventos de formación y nuevas tendencias en la innovación social, entre otros temas.

Concretamente en el 2018 realizamos 6 publicaciones entre libros, notas técnicas y documentos de trabajo, todos ellos vinculados a nuestras temáticas de intervención y 10.027 personas se han descargado nuestras publicaciones.

Por el lado de la Innovación social, CODESPA desarrolla actividades que buscan promover la participación activa de las empresas en proyectos de cooperación internacional, poniendo al servicio de la lucha contra la pobreza las capacidades empresariales (empleados, conocimiento, tecnología, mercado, etc.).

Esto lleva a que trabajemos con empresas en la ejecución de proyectos de innovación social empresarial y también en programas de Voluntariado Corporativo para el Desarrollo, dentro del programa Profesionales para el Desarrollo (iniciativa pionera creada por CODESPA en el 2001 para promover este tipo de iniciativas entre las empresas). En 2018 hemos contado con la participación de dos voluntarios de Fundación Bancaria "la Caixa", que han dado apoyo en nuestros proyectos en Ecuador.

### Formación

Las iniciativas de formación especializada se dirigen a profesionales del sector social y organizaciones y personas interesadas en la cooperación internacional, como pueden ser empresas, jóvenes universitarios, escuelas de negocio o instituciones académicas. CODESPA ofrece formación a los diversos agentes de la Cooperación, con el objetivo de que las intervenciones sean eficaces y logren un impacto real, positivo y sostenible en las zonas y comunidades en las que se trabaja.

29  
me

Para lograr este fin, CODESPA elabora material para la reflexión y promueve espacios de diálogo a través de los cuales los diversos agentes implicados en la erradicación de la pobreza pueden compartir su visión, conocimiento y aprendizajes.

Además, CODESPA establece relaciones de colaboración con diversas entidades académicas para contribuir a la generación y difusión del conocimiento especializado. Entre las colaboraciones mencionadas destaca la creación en 2002 del Centro de Estudios de Cooperación al Desarrollo (CECOD), conformado por el Instituto de Estudios Europeos de la Universidad San Pablo CEU y CODESPA, que nació con el objeto de fomentar el debate, el conocimiento y la investigación sobre la Cooperación al Desarrollo.

Durante 2018 CODESPA ha participado en numerosos eventos de formación tanto en España como en sus delegaciones internacionales, muchos de ellos promovidos por nuestra Fundación:

- I Curso de Negocios Inclusivos Online al que se han inscrito 1.771 personas
- I Curso online de financiación europea para organizaciones de la sociedad civil iberoamericanas
- I Taller práctico de financiación europea: oportunidades de subvenciones y asistencias técnicas

A su vez, desarrollamos diferentes publicaciones, notas técnicas e informes desde el área de Gestión del conocimiento e Investigación, todas accesibles en la sección 'APRENDE' de nuestra página web. Entre ellas, se destacan:

- 'Modelo de Educación, Formación e Inserción Profesional (EFIP). Basado en la experiencia de la Asociación ATIL y Fundación CODESPA en Marruecos'
- 'Modelo de educación, formación e inserción profesional dirigido a personas en situación de exclusión. El caso de CODESPA en marruecos'
- 'El modelo de las Finanzas Populares y Solidarias en Ecuador'

### Sensibilización

El 81% de la población española está muy a favor de destinar fondos para cooperación al desarrollo, según los estudios de opinión elaborados por el Centro de Investigaciones Sociológicas (CIS). Además, los españoles consideramos que se destinan pocos recursos a la cooperación internacional.

Los encuestados valoran la importancia de la educación para el desarrollo y piensan que las ONGD deberían de apostar por campañas de educación y concienciación ciudadana, así como ejercer presión sobre las autoridades políticas para que tomen medidas que acaben con la pobreza.

En este sentido, en CODESPA impulsamos campañas de educación para al desarrollo, sensibilizando así a la sociedad española sobre la importancia de la lucha contra la pobreza. Realizamos campañas online y eventos solidarios de forma que podamos implicar a los españoles en esta difícil tarea.

Estas actividades de sensibilización tienen por objetivo impulsar la participación y colaboración de todos en conseguir un mundo con menos desigualdades, y donde todas las personas tengan la oportunidad de ser protagonistas de su propio desarrollo.

En 2018 se siguió impulsando el Observatorio Empresarial contra la Pobreza. Se trata de una plataforma formada por empresas de primer nivel que quieren poner sus capacidades al servicio de la erradicación de la pobreza en el mundo. Forman parte de esta iniciativa BBVA, CAIXABANK, SENER, ENDESA, DIVINA PASTORA SEGUROS y otras y el apoyo y

mé) → DICK



compromiso de The Boston Consulting Group y la escuela de negocios IESE. CODESPA es la entidad promotora del proyecto que, además, asume la gestión del mismo.

Los miembros son corporaciones que, estando comprometidas de forma activa en la lucha contra la pobreza, están interesadas en promover y aportar soluciones eficaces a los distintos problemas a los que se enfrentan las comunidades y sociedades donde operan. El Observatorio Empresarial contra la Pobreza tiene una triple finalidad:

- Difundir que la empresa tiene, por su propia naturaleza, un rol fundamental en el desarrollo.
- Promover que la empresa maximice su potencial de contribución a resolver para resolver los problemas de pobreza de la sociedad.
- Colaborar en la implementación de estrategias generadoras de valor social eficaces que generen beneficios para las propias empresas y la sociedad.

Para conseguir estos fines el Observatorio desarrolla actividades de investigación y publicaciones, sesiones de trabajo y acciones de difusión. El proyecto cuenta con el respaldo de S.M. El Rey Felipe VI.

Durante el año 2018 hemos realizado las siguientes acciones de sensibilización:

- Cines solidarios gracias a "A Contracorriente Films".
- Cena solidaria en Madrid gracias a Quinta La Muñoza, Catering The Cook, CocaCola, Mahou, Arquía y Fundación Prosegur.
- Mercadillos solidarios en Unísono, LeasePlan e Indra.

### **ACTIVIDAD III: COLABORACIONES EN CONSULTORÍAS, FORMACIÓN, INVESTIGACIÓN Y PROMOCIÓN EN TEMAS DE COOPERACIÓN INTERNACIONAL**

Esta actividad III también refuerza las actividades I y II descritas en los apartados anteriores.

Nuestra experiencia en el ámbito de desarrollo económico y social, nos ha permitido posicionarnos como una organización de referencia, desarrollando soluciones innovadoras y sostenibles en alianza con actores públicos y privados. Gracias a nuestro conocimiento práctico, nuestra presencia local y aun equipo multidisciplinario de expertos, contamos desde 2012 con el área de Consultoría en Desarrollo, CODESPApro. Desde entonces hemos trabajado en 17 países, formando 7 consorcios y recibido la confianza de más de 48 clientes diferentes.

CODESPApro diseña y ejecuta estrategias de desarrollo socioeconómico para población en situación de vulnerabilidad: en microfinanzas para el desarrollo, turismo rural comunitario, empresariado social y microempresa, desarrollo rural agropecuario, formación e inserción profesional y seguridad y soberanía alimentaria.

Estrategias de RSE y Alianzas Público Privadas: apoyamos a empresas en el diseño de sus estrategias de RSE+D; diseño y gestión de Alianzas Público Privadas para el Desarrollo, diseño de programas de voluntariado corporativo y medición de los resultados. También desarrollamos programas de formación a gestores de RSE y empleados.

Diseño y ejecución de evaluaciones, sistematizaciones e investigaciones: apoyamos a organizaciones a diseñar sistemas de evaluación, monitoreo y seguimiento de proyectos con una clara orientación a resultados. Igualmente, desarrollamos sistematizaciones y otro tipo de publicaciones, según sea el objetivo y el público al que se dirijan.



Durante el año 2018 se han desarrollado las siguientes consultorías:

1. Proceso de revisión de la agenda de AECID en el ámbito de Empresa y Desarrollo
2. Consultoría para la formulación del programa de cooperación FACT (Fondo de Asistencia u cooperación técnica AECID-COFIDE)
3. Diseño e implementación de programa de creación de alianzas con empresas para crear oportunidades de inserción laboral en contexto tecnológico, orientado a juventud en vulnerabilidad
4. Proyecto piloto de mecanismos de mitigación de riesgos – seguros agropecuarios en sierra centro
5. Operador de asistencia técnica para la segunda fase del Programa Re-Emprende
6. Servicio de Coordinación Técnica para la ejecución del proyecto "Fomentando la Inclusión Educativa en Ecuador"
7. Strengthening of rice value chain through smallholder farmer support – Mama Rice Ltd
8. Prestación de servicios para la consultoría para el diseño de un proyecto de RSC para SENER financiado por la Fundación SENER
9. Caracterización medios de vida en Cotopaxi y Manabi DIPECHO - PLAN – CARE
10. Asesoramiento en gestión de microcréditos y educación financiera
11. Implementación del fondo concursable "Mejoramiento de la competitividad de productos y servicios turísticos, producto artesanal e industrias culturales del Cusco – Valle Sagrado"

#### B) Recursos humanos empleados en la actividad I, II y III.

	2018							
	TOTAL		Nº Actividad I		Nº Actividad II		Nº Actividad III	
	Previsto	Realizado	Previsto	Realizado	Previsto	Realizado	Previsto	Realizado
Personal asalariado	79	81	62	68	5	3	12	10
Personal voluntario	23	11	16	6	7	5	-	-

	2018	
	nº horas / año	
	Previsto	Realizado
Personal asalariado	1.766	1.765
Personal voluntario	139	70

	2017							
	TOTAL		Nº Actividad I		Nº Actividad II		Nº Actividad III	
	Previsto	Realizado	Previsto	Realizado	Previsto	Realizado	Previsto	Realizado
Personal asalariado	86	73	76	65	5	4	5	4
Personal voluntario	21	6	19	5	1	-	1	1

	2017	
	nº horas / año	
	Previsto	Realizado
Personal asalariado	1.765	1.765
Personal voluntario	96	260

*miel*

*DHS*

**C) Beneficiarios o usuarios de la actividad I, II y III.**

2018

	TOTAL ACTIVIDADES		Nº Actividad I		Nº Actividad II		Nº Actividad III	
	Previsto	Realizado	Previsto	Realizado	Previsto	Realizado	Previsto	Realizado
Personas físicas	822.698	947.687	770.350	933.282	52.348	14.405	-	-
Personas jurídicas	71	1407	71	62	-	1.345	-	-

2017

	TOTAL ACTIVIDADES		Nº Actividad I		Nº Actividad II		Nº Actividad III	
	Previsto	Realizado	Previsto	Realizado	Previsto	Realizado	Previsto	Realizado
Personas físicas	827.945	321.108	827.795	287.893	150	33.215	-	-
Personas jurídicas	181	24	181	24	-	-	-	-

Recursos económicos empleados en la actividad I, II y III (en euros).

2018

	Actividad I		Actividad II		Actividad III	
	Previsto	Realizado	Previsto	Realizado	Previsto	Realizado
<b>2. Gastos por ayudas y otros</b>	<b>2.956.596</b>	<b>3.082.940</b>	<b>232.492</b>	<b>130.014</b>	<b>582.319</b>	<b>474.108</b>
a) Ayudas monetarias	2.956.596	3.082.940	232.492	130.014	-	-
c) Gastos por colaboraciones	-	-	-	-	582.319	474.108
<b>5. Aprovisionamientos</b>	-	-	-	-	-	-
<b>7. Gastos de personal</b>	<b>269.582</b>	<b>658.375</b>	<b>21.199</b>	<b>27.765</b>	<b>53.096</b>	<b>101.248</b>
<b>8. Otros gastos de la actividad</b>	<b>276.625</b>	<b>304.479</b>	<b>21.752</b>	<b>12.841</b>	<b>54.483</b>	<b>46.824</b>
<b>9. Amortización del inmovilizado</b>	-	<b>52.623</b>	-	<b>2.219</b>	-	<b>8.093</b>
<b>14. Gastos financieros</b>	-	-	-	-	-	-
<b>16. Diferencias de cambio</b>	-	-	-	-	-	-
<b>Subtotal Gastos:</b>	<b>3.502.803</b>	<b>4.098.417</b>	<b>275.443</b>	<b>172.839</b>	<b>689.898</b>	<b>630.273</b>
<b>TOTAL RECURSOS EMPLEADOS</b>	<b>3.502.803</b>	<b>4.098.417</b>	<b>275.443</b>	<b>172.839</b>	<b>689.898</b>	<b>630.273</b>

*DLK*

*[Signature]*

2017

	Actividad I		Actividad II		Actividad III	
	Previsto	Realizado	Previsto	Realizado	Previsto	Realizado
<b>2. Gastos por ayudas y otros</b>	<b>4.177.127</b>	<b>3.505.918</b>	<b>253.614</b>	<b>184.521</b>	<b>297.774</b>	<b>210.363</b>
a) Ayudas monetarias	4.177.127	3.297.880	253.614	173.572	297.774	197.880
c) Gastos por colaboraciones	-	208.038	-	10.949	-	12.483
<b>5. Aprovisionamientos</b>	<b>47.965</b>	<b>-</b>	<b>2.912</b>	<b>-</b>	<b>3.419</b>	<b>-</b>
<b>7. Gastos de personal</b>	<b>311.937</b>	<b>686.655</b>	<b>18.939</b>	<b>36.140</b>	<b>22.237</b>	<b>41.201</b>
<b>8. Otros gastos de la actividad</b>	<b>356.892</b>	<b>158.762</b>	<b>21.669</b>	<b>8.356</b>	<b>25.442</b>	<b>9.526</b>
<b>9. Amortización del inmovilizado</b>	<b>-</b>	<b>62.349</b>	<b>-</b>	<b>3.282</b>	<b>-</b>	<b>3.741</b>
<b>14. Gastos financieros</b>	<b>-</b>	<b>-</b>	<b>-</b>	<b>-</b>	<b>-</b>	<b>-</b>
<b>16. Diferencias de cambio</b>	<b>-</b>	<b>-</b>	<b>-</b>	<b>-</b>	<b>-</b>	<b>-</b>
<b>Subtotal Gastos:</b>	<b>4.893.921</b>	<b>4.413.685</b>	<b>297.134</b>	<b>232.298</b>	<b>348.872</b>	<b>264.831</b>
<b>TOTAL RECURSOS EMPLEADOS</b>	<b>4.893.921</b>	<b>4.413.685</b>	<b>297.134</b>	<b>232.298</b>	<b>348.872</b>	<b>264.831</b>

mei  PILC



**D) Objetivos e indicadores de la actividad I, II y III.**

Objetivo	Indicador	2018		2017	
		previsto	realizado	previsto	realizado
<b>Actividad I</b>					
Servir al interés general mediante la cooperación al desarrollo económico y social de los países en vías de desarrollo y de las regiones deprimidas de otros países, en colaboración, en su caso, con otras Organizaciones no Gubernamentales sin fines lucrativos, procurando dar respuesta a sus necesidades fundamentales.	Nº de proyectos en ejecución	52	63	52	43
	Importe de ejecución	3.502.803	3.388.937	4.893.919	6.299.110
<b>Actividad II</b>					
Promover la investigación y la divulgación como fuente de sensibilización y formación en materias vinculadas con la actividad de CODESPA en la lucha contra la pobreza; asimismo, llevar a cabo iniciativas de innovación social empresarial así como promover la formación de los diferentes actores de la cooperación (tercer sector y empresarial)	Nº de proyectos y actividades de ejecución	5	72	3	12
	Importe de ejecución	275.443	112.436	297.134	132.002
<b>Actividad III</b>					
Colaboraciones en consultorías, formación, investigación y promoción en temas de cooperación Internacional.	Nº de consultorías de ejecución	10	11	10	10
	Importe de ejecución	689.897	396.926	348.872	344.558

II. Recursos económicos totales empleados por la entidad.

	2018					
	Actividad	Actividad	Actividad	Subtotal actividad	No imputado a las actividades	TOTAL
	I	II	III			
<b>A) EXCEDENTE DEL EJERCICIO</b>						
<b>2. Gastos por ayudas y otros</b>	<b>3.082.940</b>	<b>130.014</b>	<b>474.108</b>	<b>3.687.062</b>	-	<b>3.687.062</b>
a) Ayudas monetarias	3.082.940	130.014		3.212.954	-	3.212.954
c) Gastos por colaboraciones			474.108	474.108	-	474.108
<b>5. Aprovisionamientos</b>	-	-	-	-	-	-
<b>7. Gastos de personal</b>	<b>658.375</b>	<b>27.745</b>	<b>101.248</b>	<b>787.368</b>	-	<b>787.368</b>
<b>8. Otros gastos de la actividad</b>	<b>304.479</b>	<b>12.841</b>	<b>46.824</b>	<b>364.143</b>	-	<b>364.143</b>
<b>9. Amortización del inmovilizado</b>	<b>52.623</b>	<b>2.219</b>	<b>8.093</b>	<b>62.935</b>	-	<b>62.935</b>
<b>14. Gastos financieros</b>	-	-	-	-	196	196
<b>16. Diferencias de cambio</b>	-	-	-	-	-	0
<b>Subtotal Gastos:</b>	<b>4.098.417</b>	<b>172.839</b>	<b>630.273</b>	<b>4.901.529</b>	196	<b>4.901.725</b>
Adquisiciones de Inmovilizado (excepto Bienes Patrimonio Histórico)	-	-	-	-	-	-
<b>TOTAL RECURSOS EMPLEADOS</b>	<b>4.098.417</b>	<b>172.839</b>	<b>630.273</b>	<b>4.901.529</b>	196	<b>4.901.725</b>

	2017					
	Actividad I	Actividad II	Actividad III	Subtotal actividad	No imputado a las actividades	TOTAL
<b>A) EXCEDENTE DEL EJERCICIO</b>						
<b>2. Gastos por ayudas y otros</b>	<b>3.505.918</b>	<b>184.521</b>	<b>210.363</b>	<b>3.900.802</b>	-	<b>3.900.802</b>
a) Ayudas monetarias	3.297.880	173.572	197.880	3.669.331	-	3.669.331
c) Gastos por colaboraciones	208.038	10.949	12.483	231.470	-	231.470
<b>5. Aprovisionamientos</b>	-	-	-	-	-	-
<b>7. Gastos de personal</b>	<b>686.655</b>	<b>36.140</b>	<b>41.201</b>	<b>763.996</b>	<b>65.184</b>	<b>829.180</b>
<b>8. Otros gastos de la actividad</b>	<b>158.762</b>	<b>8.356</b>	<b>9.526</b>	<b>176.644</b>	<b>80.003</b>	<b>256.647</b>
<b>9. Amortización del inmovilizado</b>	<b>62.349</b>	<b>3.282</b>	<b>3.741</b>	<b>69.372</b>	-	<b>69.372</b>
<b>14. Gastos financieros</b>	-	-	-	-	664	664
<b>16. Diferencias de cambio</b>	-	-	-	-	-	-
<b>Subtotal Gastos:</b>	<b>4.413.685</b>	<b>232.298</b>	<b>264.831</b>	<b>4.910.813</b>	<b>145.851</b>	<b>5.056.665</b>
Adquisiciones de Inmovilizado (excepto Bienes Patrimonio Histórico)	-	-	-	-	33.806	33.806
<b>TOTAL RECURSOS EMPLEADOS</b>	<b>4.413.685</b>	<b>232.298</b>	<b>264.831</b>	<b>4.910.813</b>	<b>179.657</b>	<b>5.090.471</b>

miel

RUC

### III. Recursos económicos totales obtenidos por la entidad

Ingresos obtenidos por la entidad:

Ingresos	2018		2017	
	Previsto	Realizado	Previsto	Realizado
Rentas y otros ingresos derivados del patrimonio	-	-	2.500	216
Ventas y prestación de servicios de las actividades propias	-	-	-	-
Ventas y otros ingresos de las actividades mercantiles	-	-	-	-
Subvenciones del sector público	2.102.751	2.425.201	3.453.163	3.157.928
Aportaciones privadas	2.462.295	1.964.066	2.219.756	1.667.932
Otros tipos de ingresos	-	-	-	-
<b>Total ingresos obtenidos por la entidad</b>	<b>4.565.046</b>	<b>4.389.267</b>	<b>5.675.419</b>	<b>4.826.076</b>

### IV. Convenios de colaboración con otras entidades

DESCRIPCIÓN:

**IESE:** igualmente, la escuela de negocios de referencia en España continúa prestándonos su apoyo en colaboraciones académicas relacionadas con la temática de Empresa y Desarrollo.

**The Boston Consulting Group:** socio estratégico para CODESPA, un año más nos ha apoyado en la divulgación y difusión de conocimiento relacionado con la Cooperación al Desarrollo y la participación de la empresa. Esto ha sido posible gracias a su apoyo en la organización de los Ciclos de RSE+D que realizamos periódicamente y que están dirigidos a formar y debatir sobre la participación de la empresa en el desarrollo.

**Instituto de Estudios Europeos de la Universidad San Pablo CEU:** fruto de la sólida alianza con este instituto, nació el Centro de Estudios de Cooperación al Desarrollo (CECOD). Actualmente, tras catorce años de trabajo conjunto el CECOD se ha consolidado y realiza una continua labor de investigación y formación. Toda su actividad une la rigurosidad académica de la universidad y la experiencia práctica de una ONG como CODESPA lo cual hace que el CECOD se constituya como un espacio único de encuentro entre profesionales y expertos de los diferentes sectores de la cooperación al desarrollo.

**Centro Europeo de Voluntariado.** CODESPA mantiene su alianza con el Centro Europeo de Voluntariado (CEV). Se trata de una Red que aglutina 29 plataformas nacionales de voluntariado de países de la Unión Europea. Junto con el CEV hemos llevado a cabo un extenso proceso de investigación y elaboración de un estudio de Voluntariado Corporativo en Europa para la iniciativa EU Aid Volunteers de la Comisión Europea, ECHO.

**VOLUNTARE:** Red internacional de Voluntariado Corporativo que fue fundada por CODESPA junto con Fundación Telefónica, Endesa, Unilever, Fundar, Forum Empresa, Media Responsable y la antigua Fundación Bip-Bip.

**Otras alianzas:**

- Red Española de Microfinanzas en el exterior (REMEX)
- Forum Empresa
- Fundación Barclays
- Fundación La Caixa
- Uría Menéndez

37  
miel



Con todas estas alianzas CODESPA ha recibido apoyo y aportación de servicios pro-bono en distintas áreas, destacamos: servicio de marketing en medios sociales, consultas fiscales, consultas de índole jurídica, sociales, en la difusión de los Premios CODESPA, cesión de espacios para conferencias y eventos, etc. Estos convenios no han supuesto corriente financiera o flujos de dinero.

También CODESPA cuenta con otros convenios para patrocinios de los que destacamos en los ejercicios 2018 y 2017 los siguientes:

<b>Patrocinios 2018</b>	
Tecnicafé	20.000
Fundación Loewe	15.000
Fundación Mahou	10.000
Fundación Rafael del Pino	10.000
Obra social La Caixa	4.500
Banco de Santander	3.659
Manuel Bou	1.002
Danvers & Warnes	504
Otros	317
<b>Total</b>	<b>64.982</b>

<b>Patrocinios 2017</b>	
Anamorfosis By Indal	300
Banco de Santander	4.177
Danvers & Warnes	504
Divina Pastora	4.500
Fundación Marcelino Botín	3.990
Fundación Rafael del Pino	10.000
Goya 34 SL	1.000
Manuel Bou	866
Prosegur Alarmas	3.000
Universidad Europea de Madrid S.LU	670
<b>Total</b>	<b>29.007</b>

me l 



## V. Desviaciones entre plan de actuación y datos realizados

El balance económico del ejercicio 2018 refleja un excedente negativo de 429.751 euros (229.924 euros negativo para 2017), el excedente previsto para 2018 era de 4.249 euros (307 euros para 2017).

Pasamos a analizar las desviaciones y sus motivos en los ingresos y gastos.

### INGRESOS:

#### Actividad propia

Los ingresos de la actividad propia en 2018 han alcanzado 4.389.267 (4.825.861 euros en 2017), lo que supone una ejecución del 96% sobre el presupuesto (un 85% en 2017).

En el capítulo de ingresos, la mayor partida corresponde a la actividad de proyectos de **AECID**, con una ejecución en el 2018 de **888.048** euros (**1.559.117** euros en 2017) 62% de la previsión del 2018 (98% de la previsión para 2017).

De otros organismos públicos se han ejecutado **1.214.047 euros** en 2018 (1.584.116 euros en 2017), repartidos en el 4% y 96% entre organismos multilaterales, y Comunidades Autónomas, Ayuntamientos y otros (el reparto entre organismos multilaterales y Comunidades autónomas, ayuntamientos y otros para 2017 es del 2% y 98%, respectivamente).

El porcentaje total ejecutado del capítulo de organismos públicos respecto al presupuesto aprobado asciende a un 100% (102% para 2017).

Respecto a la **ejecución de proyectos con financiación privada**, se ha alcanzado un 140% de la previsión del 2018 (un 87% de la previsión de 2017). De donaciones de empresas e instituciones extranjeras se ha ejecutado 371.764 euros, y de las instituciones españolas 915.078 euros. Para el 2017 las donaciones de empresas e instituciones extranjeras fueron de 353.625 euros, y las procedentes de España alcanzaron 788.331 euros.

Derivados de la actividad de CODESPAPro se han generado ingresos por importe de 396.926 euros (376.273 euros en 2017), que descontados los gastos ha supuesto una pérdida de 74.041 euros por un desfase temporal entre ingresos y gastos (en 2017 hubo un excedente de 152.525).

#### Costes indirectos y captación no vinculada a proyectos

Sobre el capítulo de **costes indirectos**, de los proyectos de organismos públicos se ha destinado un 9% a estos costes y un 5% de los proyectos de organismos privados.

En relación a los **ingresos no finalistas**, destacamos casi 65.000 euros en aportes realizados por empresas, la donación prevista era de 50.000 euros (29.008 euros realizados y 50.000 euros previstos en 2017). También mencionamos las donaciones en especie recibidas en 2018 con una valorización de 37.100 euros; en el ejercicio 2017 las donaciones en especie alcanzaron 24.647 euros.

Se han ejecutado más de los eventos previstos, que consiguen captar fondos por importe de 74.692 euros en 2018 (15.845 euros en 2017) y se han captado 184.700 euros del Observatorio Empresarial (181.000,00 euros en 2017).

Las donaciones de **patronos y particulares** (socios y donaciones puntuales) han alcanzado en 2018 el importe de 241.859 euros un 52% de la meta prevista frente a 290.532 euros ejecutados en 2017 un 83 de lo previsto; hay habido una disminución de la cifra de captación de particulares en 2018 respecto a 2017 de 48.673 euros.

**GASTOS:**

El porcentaje de ejecución de **gastos de proyectos** respecto al presupuesto en 2018 se ha superado en más de un 12% (88% en 2017).

En 2018 el porcentaje de ejecución de **gastos de generales** ha estado en línea con el importe presupuestado.



La Fundación lleva realizando durante los últimos un elevado esfuerzo para reducir los gastos, con el fin de equilibrar la reducción de ingresos materializándose en las partidas de personal, servicios profesionales y marketing.

Los **gastos de amortización** en 2018 han sido de 62.935 euros (69.372 euros en 2017).

Se ha dotado una **provisión** por saldos de socios incobrables por un importe de 93.681 euros y se ha contabilizado un ingreso en concepto de **exceso de provisiones** correspondiente a una devolución hecha por el Ayuntamiento de Madrid de un reintegro que la Fundación tuvo que abonar por un procedimiento que finalmente se ha resuelto a su favor.

Por último, la pérdida de operaciones financieras es de 34 euros en el ejercicio 2018 (excedente de 216 euros del ejercicio 2017), tiene el siguiente desglose en euros:

	2018	2017
<b>Ingresos financieros</b>		
Ingresos de Imposiciones a plazo fijo	152	512
Ingresos por devengo de valor actual LP	-	-
<b>Total ingresos financieros</b>	<b>152</b>	<b>512</b>
Gastos por devengo del valor actual LP		-
Gastos por intereses de demora de administración local		-
Otros gastos financieros	196	662
<b>Total gastos financieros</b>		
<b>Diferencias de cambio</b>	<b>10</b>	<b>366</b>
<b>Excedentes de operaciones financieras</b>	<b>(34)</b>	<b>216</b>



## 15.2 Aplicación de elementos patrimoniales a fines propios

Grado de cumplimiento del destino de rentas e ingresos

Ejercicio	EXCEDENTE DEL EJERCICIO	AJUSTES NEGATIVOS	AJUSTES POSITIVOS	BASE DE CALCULO	Renta a destinar		Recursos destinados a fines (gastos + inversiones)	
					Importe	%	Importe	%
2015	(192.693)	-	4.363.465	4.170.772	2.919.540	70	4.306.825	148
2016	(411.716)	-	5.505.965	5.094.249	3.565.974	70	5.467.470	153
2017	(229.924)	-	4.910.813	4.680.889	3.276.622	70	4.875.247	149
2018	(429.751)	-	4.901.529	4.471.778	3.130.245	70	4.490.657	143
<b>TOTAL</b>	<b>(1.264.084)</b>	<b>-</b>	<b>26.595.768</b>	<b>25.331.684</b>	<b>17.732.179</b>	<b>70</b>	<b>26.054.949</b>	<b>147</b>

0	Aplicación de los recursos destinados en cumplimientos de sus fines					
	2014	2015	2016	2017	2018	Importe pendiente
2014	6.914.750	-	-	-	-	-
2015	-	4.306.825	-	-	-	-
2016	-	-	5.467.470	-	-	-
2017	-	-	-	4.875.247	-	-
2018	-	-	-	-	4.490.657	-
<b>TOTAL</b>	<b>6.914.750</b>	<b>4.306.825</b>	<b>5.467.470</b>	<b>4.875.247</b>	<b>4.490.657</b>	<b>-</b>

## 15.3 Gastos de Administración

No existen gastos directamente ocasionados por la administración de los bienes y derechos que integran el patrimonio de la Fundación, ni gastos por los que los patronos tengan que ser resarcidos.

## 16. Otra información

Órganos de gobierno de la Fundación.

Durante el ejercicio 2018 y 2017, los miembros del Comité Ejecutivo de la Fundación que forman parte del Patronato, y el resto de los miembros del Patronato, no han recibido remuneración alguna. La Alta Dirección ha percibido como retribución, únicamente en concepto de sueldos y salarios, como empleados de la Fundación, la cantidad de 68.817 euros (68.817 euros en 2017).

Fundación CODESPA no ha adquirido compromisos con los miembros del Patronato ni la Alta Dirección en materia de pensiones o seguros de vida.

Los miembros del Patronato o personas físicas o jurídicas vinculadas a ellos no han realizado durante 2018 y 2017 transacciones con la Fundación.

En el anexo 1 se presenta el detalle de los miembros de los órganos de gobierno de la Fundación (Junta del Patronato y Comité ejecutivo).

Los cambios en la Junta del Patronato y Comité ejecutivo que se han producido en el año 2018 han sido:

41

- Han causado baja los patronos Manuel Gullón y Manuel San Salvador.
- Se han incorporado dos nuevos miembros al patronato, D. Rafael Laredo González y Dionisio Uría Ronsmans.

### 17. Medio ambiente

Durante los ejercicios 2018 y 2017 no se han incurrido en gastos específicos destinados a la protección y mejora del medio ambiente. Asimismo, la Fundación considera que no existen pasivos, riesgos o contingencias derivados de la protección y mejora del medio ambiente, y que en caso de producirse, éstos no afectarían significativamente a las cuentas anuales.

### 18. Honorarios de auditoría


La empresa auditora KPMG Auditores, S.L. de las cuentas anuales de la Fundación, y aquellas otras personas y entidades vinculadas han facturado durante los ejercicios terminados el 31 de diciembre de 2018 y 2017, honorarios por servicios profesionales de auditoría según el siguiente detalle (en euros):

	2018	2017
Por servicios de auditoría	20.000	18.500
Por otros servicios	42.290	11.570
<b>TOTAL</b>	<b>62.290</b>	<b>30.070</b>

Los importes indicados incluyen la totalidad de los honorarios relativos a los servicios realizados, con independencia del momento de su facturación.

### 19. Destino patrimonial en caso de disolución

De acuerdo con la Ley 50/2002 de Fundaciones, en caso de liquidación, y, una vez se haya procedido a la ejecución de los bienes propios de la Fundación, el remanente se destinará, por acuerdo de la mayoría de los miembros del patronato, a fundaciones y otras instituciones que persigan fines de interés general análogos a los de la Fundación.

miel sur 

## 20. Estado de flujos de efectivo

El estado de flujos de efectivo correspondientes a los ejercicios terminados el 31 de diciembre de 2018 y el 31 de diciembre de 2017 se presenta en la página siguiente:

	<b>2018</b>	<b>2017</b>
<b>A) FLUJOS DE EFECTIVO DE LAS ACTIVIDADES DE EXPLOTACION</b>	<b>(1.008.295)</b>	<b>(2.041.022)</b>
1. Resultado del ejercicio antes de impuestos	<b>(429.751)</b>	<b>(229.924)</b>
2. Ajustes del resultado	<b>(2.311.734)</b>	<b>(3.499.366)</b>
a) Amortización del inmovilizado (+)	62.935	69.373
b) Correcciones valorativas por deterioro (+/-)	11.136	(241.992)
c) Variación de provisiones (+/-)	-	-
d) Imputación de subvenciones (-)	(2.385.839)	(3.326.896)
g) Ingresos financieros (-)	(152)	(512)
h) Gastos financieros (+)	196	662
i) Diferencias de cambio (+/-)	(10)	-
j) Variación de valor razonable en instrumentos financieros	-	-
k) Otros ingresos y gastos (-/+)	-	-
3. Cambios en el capital corriente	<b>1.733.233</b>	<b>1.682.607</b>
a) Existencias (+/-)	-	-
b) Deudores y otras cuentas a cobrar (+/-)	1.614.973	1.347.254
c) Otros activos corrientes (+/-)	-	-
d) Acreedores y otras cuentas a pagar (+/-)	326.943	61.847
e) Otros pasivos corrientes (+/-)	(181.759)	273.506
f) Otros activos y pasivos no corrientes (+/-)	(26.838)	-
4. Otros flujos de efectivo de las actividades de explotación	<b>(43)</b>	<b>(150)</b>
a) Pagos de intereses (-)	(196)	(662)
b) Cobros de dividendos (+)	-	-
c) Cobros de intereses (+)	152	512
d) Cobros (pagos) por impuesto sobre beneficios (-/+)	-	-
e) Otros pagos (cobros) (-/+)	-	-
<b>B) FLUJOS DE EFECTIVO DE LAS ACTIVIDADES DE INVERSIÓN</b>	<b>(94.544)</b>	<b>57.194</b>
6. Pagos por inversiones (-).	<b>(94.544)</b>	<b>57.194</b>
a) Empresas del grupo y asociadas	-	-
b) Inmovilizado intangible	(14.921)	(22.225)
c) Inmovilizado material	(3.958)	(11.581)
d) Inversiones inmobiliarias	-	-
e) Otros activos financieros	(75.665)	91.000
<b>D) EFECTO DE LAS VARIACIONES DE LOS TIPOS DE CAMBIO</b>	<b>-</b>	<b>-</b>
<b>E) AUMENTO/DISMINUCIÓN NETA DEL EFECTIVO O EQUIVALENTES</b>	<b>(1.102.839)</b>	<b>(1.989.640)</b>
Efectivo o equivalentes al comienzo del ejercicio	2.570.574	4.560.214
Efectivo o equivalentes al final del ejercicio	1.467.735	2.570.574
	<b>(1.102.839)</b>	<b>(1.989.640)</b>

*DJK*

*[Signature]*

43  
*mei*



## 21. Información sobre el grado de cumplimiento del Código de Conducta de las entidades sin fines lucrativos para la realización de las inversiones financieras temporales

La política de inversiones financieras de CODESPA cumple con las previsiones de Código de Conducta de Entidades no Lucrativas para inversiones temporales establecido por la CNMV en su Acuerdo de 20 de noviembre de 2003, del Consejo de la Comisión Nacional del Mercado de Valores, por el que se aprueba el Código de conducta de las entidades sin ánimo de lucro para la realización de inversiones temporales.

El Patronato de la Fundación anualmente aprueba en la memoria económica y cuentas anuales auditadas, la información anual acerca del grado de cumplimiento del citado código que se presenta ante el Protectorado en la nota de inversiones financieras.

Esta política cumple con los valores y principios básicos que CODESPA preserva, estos son:

- **Integridad.** Esfuerzo por un comportamiento coherente, responsable y leal a la institución.
- **Transparencia y austeridad.** Compromiso de manejar y usar responsablemente los medios de que disponemos para el cumplimiento de nuestra misión, con una actitud de máxima prudencia en lo que a la política de inversiones se refiere.

La política general de inversiones financieras de la Fundación es la de establecer límites generales en términos de solvencia, rentabilidad y riesgo.

Las inversiones financieras de la Fundación deben ajustarse a la política de inversión anual aprobada por la dirección general de CODESPA junto a su Comité de dirección, debiendo ser prudentes y evitar poner en peligro la óptima estructura financiera de CODESPA. En todo momento, el Director de la Fundación contará con el parecer favorable de la Comisión de Auditoría y Control.

1. Para la selección de las inversiones financieras se valorará en todos los casos la seguridad, máxima solvencia, liquidez y rentabilidad que ofrezcan las distintas posibilidades de inversión.
2. Siempre se vigilará que se produzca el necesario equilibrio entre estos principios, atendiendo a las condiciones del mercado en el momento de la contratación y a las necesidades financieras.
3. Los objetivos fundamentales de las inversiones velarán por preservar la dotación fundacional, así como las dotaciones destinadas a los proyectos, que en ningún caso se deberán ver reducidas.
4. Habrá una clara separación entre las inversiones derivadas de los fondos destinados a la ejecución de los proyectos y otros fondos no vinculados directamente a acciones concretas.
5. Los ingresos que se obtengan de la generación de intereses se destinarán a aumentar las dotaciones para los proyectos, en cumplimiento con la normativa que a tal efecto contemplan los organismos cofinanciadores.
6. Los ingresos por intereses de capital no vinculado a una finalidad o proyecto específico se destinarán a financiar la actividad ordinaria de CODESPA.
7. CODESPA diversificará los riesgos correspondientes a sus inversiones. En concreto, y en la medida de lo posible, las inversiones realizadas, así como aquellos saldos en cuenta corriente disponibles para la ejecución de los proyectos, deberán estar repartidos varias entidades bancarias de acreditada solvencia. Se evitará la realización de operaciones que respondan a un uso meramente especulativo de los recursos financieros. En concreto, quedan excluidas las inversiones en renta variable.



## 22. Compromisos futuros de gasto adquiridos en firme

Estos compromisos para el 2018 se detallan a continuación:

Total Aportes Privados	Compromiso exigido por el financiador público	Ayudas ya conseguidas por CODESPA para atender esos compromisos	Compromiso pendiente a la fecha de elaboración de la memoria
TOTAL A+B	1.268.963	829.193	439.770

Estos compromisos para el 2017 se detallan a continuación:

Total aportes privados	Compromiso exigido por el financiador público	Ayudas ya conseguidas por CODESPA para atender esos compromisos	Compromiso pendiente a la fecha de elaboración de la memoria
TOTAL A+B	871.521	556.889	449.028

A: proyectos en los que los compromisos privados se han conseguido en su totalidad a 31/12/2018.

PROYECTO	COMPROMISO EXIGIDO POR EL FINANCIADOR PÚBLICO	AÑO FIRMA SUBVENCIÓN	CONSEGUIDO ANTES DE 31.12.17	CONSEGUIDO 2018	CONSEGUIDO ANTES DE 31.12.18	COMPROMISO PENDIENTE 31.12.18
CONV. AECID 2014 ECUADOR	200.000	2014	165.198	34.802	200.000	-
JAD-UE BANANO REP. DOMINICANA 2014	20.000	2014	12.000	8.000	20.000	-
EJ. DIRECTA FONDO EMPLEO PERU 2016	26.268	2016	0	26.268	26.268	-
D.BOSCO NGANGI J.AND 14 CONGO	13.704	2016	4.000	9.704	13.704	-
GIAGRO J. ANDALUCIA RDC 2011	16.700	2012	5.000	11.700	16.700	-
FUMDEC G. VALENCIANA NICARAGUA 2016	13.841	2016	0	13.841	13.841	-
EJECUCIÓN DIRECTA BOLIVIA F.CHANEL 2016	45.732	2017	33.032	12.700	45.732	-
FRUCAP COLOMBIA MINKADEV- AECID 2017	30.467	2017	0	30.467	30.467	-
<b>TOTAL</b>	<b>366.712</b>	<b>16.122</b>	<b>219.230</b>	<b>147.482</b>	<b>366.712</b>	<b>-</b>

*MKS*

*luis*

*mél*

B: Proyectos en los que los compromisos privados están pendientes a 31/12/2018:

PROYECTO	COMPROMISO EXIGIDO POR EL FINANCIADOR PÚBLICO	AÑO FIRMA SUBVENCIÓN	CONSEGUIDO ANTES DE 31.12.17	CONSEGUIDO 2018	CONSEGUIDO ANTES DE 31.12.18	COMPROMISO PENDIENTE 31.12.18	CONSEGUIDO 2019	COMPROMISO PENDIENTE FECHA ELABORACION MEMORIA
ADOPEM Y REDDOM UE MIPyMEs RD 2015	124.000	2015	25.850	38.772	64.622	59.378	23.153	36.225
FEPP-CORPEI -CADO ECUADOR CAIXA 2016	45.247	2016	30.000	-	30.000	15.247	-	15.247
FUMDEC NICARAGUA AACID 2016	19.041	2016	-	-	-	19.041	-	19.041
ENTRETODOS GUATEMALA LIMMAT II	101.659	2017	83.479	6.280	89.759	11.900	-	11.900
CONGOPE ECUADOR AECID 2017	65.948	2017	44.643	-	44.643	21.305	-	21.305
ADPP ANGOLA UE 2017	70.000	2017	-	62.000	62.000	8.000	-	8.000
EMILPA CROPTI GUATEMALA AECID INNOVACION	48.504	2017	46.504	-	46.504	2.000	-	2.000
FINANZAS VERDES ESMERALDAS ECUADOR GIZ	24.359	2018	-	-	-	24.359	-	24.359
EJECUCIÓN DIRECTA RD CONGO NOUS CIMS 2018	21.200	2018	-	-	-	21.200	-	21.200
CONVENIO AECID FILIPINAS 18-CO-1236	70.000	2018	-	-	-	70.000	-	70.000
CONVENIO AECID ECUADOR COLOMBIA 18-CO1-1	143.012	2018	-	100.000	100.000	43.012	-	43.012
CONVENIO GUATEMALA ACH 18-CO-1180	8.000	2018	-	-	-	8.000	-	8.000
EJECUCIÓN DIRECTA BOLIVIA-PERÚ CHANEL 2018	46.000	2018	-	-	-	46.000	1.800	44.200
ANWAE ECUADOR UE 2018	60.000	2018	-	-	-	60.000	-	60.000
ASECSA GUATEMALA AECID 2018	5.000	2018	-	-	-	5.000	-	5.000
ACH MEJORA GUATEMALA G. VALENCIANA 2018	50.281	2018	-	-	-	50.281	-	50.281
<b>TOTAL</b>	<b>902.251</b>	<b>32.277</b>	<b>230.476</b>	<b>207.052</b>	<b>437.528</b>	<b>464.723</b>	<b>24.953</b>	<b>439.770</b>

En 2017 la información era la siguiente:

A: proyectos en los que los compromisos privados se habían conseguido en su totalidad a 31-12-2017.

Proyecto	Compromiso exigido por el financiador público	Año de firma de la subvención	Conseguido antes de 31.XII.16	Conseguido 2017	Conseguido a 31.XII.17	Compromiso pendiente 31.XII.17
UE TURISMO CONVENCIONES 2013 PERU	69.782	2013	50.145	19.637	69.782	-
ATIL-AMAL AECID CONV 14 MARRUECOS	39.877	2014	39.877	-	39.877	-
CASA DEL AGUA AECID CDA COLA 2015	12.000	2015	7.123	4.877	12.000	-
JAND CUSCO Y PUNO PERU 2014	8.316	2016	-	8.316	8.316	-
AIN GHAZAL-J.AND-13-MARRUECOS	11.500	2016	-	11.500	11.500	-
<b>Total</b>	<b>71.693</b>		<b>47.000</b>	<b>24.693</b>	<b>71.693</b>	<b>-</b>

*me | en DKS*



B: Proyectos en los que los compromisos privados estaban pendientes a 31/12/2017:

Proyecto	Compromiso exigido por el financiador público	Año de firma de la subvención	Conseguido antes de 31.XII.16	Conseguido 2017	Compromiso pendiente 31.XII.17	Conseguido 2018	Compromiso pendiente fecha elaboración de la memoria
CONV. AECID 2014 ECUADOR	200.000	2014	122.574	42.624	34.802	-	34.802
JAD-UE BANANO REP. DOMINICANA 2014	20.000	2014	12.000	-	8.000	2.742	5.258
ADOPEM Y REDDOM UE MIPyMEs RD 2015	124.000	2015	-	25.850	98.150	18.154	79.996
GIAGRO J. ANDALUCIA RDC 2011	16.700	2012	-	5.000	11.700	11.700	-
EJ. DIRECTA FONDO EMPLEO PERU 2016	26.268	2016	-	-	26.268	-	26.268
FUMDEC G. VALENCIANA NICARAGUA 2016	13.841	2016	-	-	13.841	6.894	6.947
FUMDEC NICARAGUA AACID 2016	19.041	2016	-	-	19.041	-	19.041
FEPP-CORPEI -CADO ECUADOR CAIXA 2016	45.247	2016	-	30.000	15.247	-	15.247
EJECUCIÓN DIRECTA BOLIVIA F.CHANEL 2016	52.800	2017	-	33.032	19.768	-	19.768
Entretodos Guatemala Limmat II 2017	97.479	2017	-	83.479	14.000	-	14.000
CONGOPE ECUADOR AECID 2017	65.948	2017	-	44.643	21.305	-	21.305
ADPP ANGOLA UE 2017	70.000	2017	-	-	70.000	-	70.000
EMILPA CROPTI GUATEMALA AECID INNOVACION	48.504	2017	-	46.504	2.000	-	2.000
<b>Total</b>	<b>799.828</b>		<b>134.574</b>	<b>311.132</b>	<b>354.122</b>	<b>39.490</b>	<b>314.632</b>

Otros convenios de colaboración privados:

Además de los compromisos de aportación privada adquiridos por la Fundación para proyectos con financiación pública, se detallan a continuación otros convenios de colaboración para financiar proyectos de exclusiva índole privada firmados en el ejercicio 2018 y 2017:

## 2018

PROYECTO	FINANCIADOR	IMPORTE	AÑO FIRMA
Aportes de funcionamiento que no son parte de compromisos adquiridos con otros financiadores (contraparte), pero que sí son necesarios para la sostenibilidad de una Delegación	FUNDACION ROVIRALTA	3.808,63 €	2017
	FUNDACION ROVIRALTA	5.000,00 €	2018
	FUNDACION MARIA TERESA RODO	9.684,00 €	2018
	HENKEL IBERICA	1.350,00 €	2018
Fortalecimiento de la red de agricultores Sementes do Planalto para la seguridad alimentaria	INUIT FUNDACION	20.000,00 €	2018
Semillas de futuro; luchando contra el hambre en el altiplano de Angola	WORLDCCO S.L.	12.000,00 €	2018
	FUNDACION ROVIRALTA	13.970,00 €	2018
Horizon 2021: Innovación social para el fomento del empleo para jóvenes en RD Congo. Fase 1: Diagnóstico de las tendencias laborales	FUNDACIÓ PRIVADA NOUS CIMS	42.011,00 €	2018
Creación de fuentes de empleo mediante la educación y formación técnica de mujeres tejedoras del lago Titicaca	FUNDACION NUEVA ALTAMIRA LAR, S.A.	7.300,00 €	2018
Formación empresarial y fortalecimiento de cooperativas de producción de miel para 120 mujeres y jóvenes vulnerables de en la provincia de Kinshasa, R.D. Congo	FUNDACION ROVIRALTA	3.242,00 €	2018
Integración socio-económica de chicas jóvenes en situación de exclusión a través de Educación, Formación e Inserción Profesional	FUNDACION MAITE IGLESIAS	8.000,00 €	2018
Apoyo para mejorar la calidad de la educación y la capacitación para el empleo en las escuelas secundarias y preparatorias de la región de Tángier-Tetuán-Alhucemas mediante la implementación de programas de activ extracur	ASSOCIATION ATIL	122.094,00 €	2018
Aporte de Funcionamiento	HOTEL GALLERY	9.000,00 €	2018
	FUNDACION ROVIRALTA	20.000,00 €	2018
Cropti	GUSTAVO RON	21.867,00 €	2018
	LIMMAT STIFTUNG	8.133,00 €	2018
Mejora de las iniciativas agropecuarias y promoción de la seguridad alimentaria de campesinas y campesinos vulnerables de Kivu Norte, RD Congo	FUNDACION ROVIRALTA	7.296,00 €	2018
Consolidación operativa y comercial de la asociación de turismo comunitario Pueblos Mágicos de los Lipez, en la ruta Salar de Uyuni - Reserva Eduardo Avaroa	MINERA SAN CRISTOBAL	53.953,70 €	2018
Fostering Access to Slow Fashion Textile Markets for Indigenous Women in Cauca.	FONDATION CHANEL	118.233,00 €	2018
Formación Profesional para mujeres en ámbito rural en Adala y Boucharane, Larache, Marruecos	EBRO FOODS	30.000,00 €	2018
	GUSTAVO RON	25.661,63 €	2018
	FUNDACION ROVIRALTA	16.191,37 €	2018
Promoción de negocios inclusivos para reducir la vulnerabilidad socio-económica de familias costeras productoras de algas de la Municipalidad de Hinatuan, Surigao del Sur, Filipinas	FUNDACION ROVIRALTA	10.000,00 €	2018
JORNADAS DE FINANCIACION	FONDATION DU LEMAN	6.127,00 €	2018
Mejorar la gobernanza local a nivel de la Comuna de Tetuán y de la sociedad civil y favorecer su integración en las estrategias públicas de educación y formación profesional	FUNDACION LALIGA	20.000,00 €	2018
Raphia pour la femme	SAWIRINAS	550,00 €	2018
Apoyo Integral para la reinserción de niños/as y jóvenes víctimas de violencia en las prisiones de Goma, DR Congo	FERROVIAL	36.305,00 €	2018
Mejora del acceso de agua potable y saneamiento básico para la comunidad rural de Agusán del Sur en Filipinas.	WORLDCCO S.L.	12.000,00 €	2018
	FUNDACION MAITE IGLESIAS	8.000,00 €	2018
Formación Profesional para mujeres en ámbito rural en LAOARMA, Larache, Marruecos.	FUNDACION MARIA TERESA RODO	17.600,00 €	2018
Onema y Copemowenca: Mujeres emprendedoras mejorando sus ingresos	FUND. REPSOL ECUADOR	96.916,00 €	2018
Educación Financiera para 1000 personas de zonas rurales y urbano marginales de las Provincias de Cotopaxi, Chimborazo, Sucumbios, Esmeraldas, Imbabura y Pichincha	FUNDACION CRISFE	16.085,72 €	2018
<b>Total</b>		<b>782.379</b>	

miel su

DILE

## 2017

PROYECTO	FINANCIADOR	IMPORTE	AÑO FIRMA
	FUNDACION ROVIRALTA	642	2.016
Programa Sementes do planato Huambo e Bié. Angola	FUNDACION ACCENTURE	1.645	2.017
	REPSOL	99.644	2.016
	DIVINA PASTORA	33.600	2.017
Inclusión financiera y desarrollo en Guatemala	FUNDACION ROVIRALTA	642	2.016
Formación Profesional para Jóvenes en Riesgo de Exclusión. Marruecos	FUNDACION ROVIRALTA	1.645	2.017
Consolidación Operativa y Comercial de la Asociación de Turismo. Bolivia	MINERA SAN CRISTOBAL SA	99.644	2.016
Promoción y consolidación del turismo rural comunitario en el Salar de Uyuni (Bolivia)	EMBAJADA AUSTRALIANA	33.600	2.017
"Rural Market Development for the Poor. R. del Congo	FUNDACIÓ PRIVADA NOUS CIMS	13.230	
Inclusión financiera y desarrollo en Guatemala	FUNDACION ROVIRALTA	4.800	2.017
	FUNDACION JESUS SERRA (FJS)	84.338	2.017
Semillas de futuro: luchando contra el hambre en el Altiplano de Angola.	FUNDACION ROVIRALTA	28.384	2.017
Textile entrepreneurship as a mean for empowerment and for the enhancement of textile heritage of indigenous women in Lake Titicaca"	FUNDACION NUEVA ALTAMIRA LAR, S.A.	69.578	2.017
	FONDATION CHANEL. INC.	6.770	2.017
Semillas de futuro: luchando contra el hambre en el altiplano de Angola.	FUNDACION CARMEN GANDARIAS	9.000	2.017
	FEPA (FEDERAC. DE ENTID. CON PROYECTOS Y PISOS AS)	29.358	2.017
Rompiendo Moldes	FUNDACION BELCORP	15.000	2.017
Programa de becas para mujeres de escasos recursos. Perú			
Mejora de la Seguridad Alimentaria a través del fortalecimiento de Agrupaciones Campesinas. Angola	MANOS UNIDAS	186.000	2.017
Un modelo de negocios inclusivos basado en pequeñas agrupaciones de campesinos locales. Filipinas	FUNDACION ROVIRALTA	12.000	2.017
Consolidación Operativa y Comercial de la Asociación de Turismo. Bolivia	FUNDACION ROVIRALTA	4.000	2.017
EntreTodos impulsando el desarrollo de micro emprendimientos en comunidades rurales de Guatemala	GUSTAVO RON GARCIA	10.000	2.017
	LIMMAT STIFTUNG	50.812	2.017
Mejora de las condiciones de vida de 100 familias productoras de caña de azúcar. Ecuador	FUNDACIÓN ISS	10.000	2.017
Mejora del Acceso a Agua Potable y Saneamiento básico para la comunidad rural de Agusán del Sur, Filipinas	FUNDACION NETRI	10.000	2.017
FRUCAP: recuperación, microencapsulado y distribución de fruta en beneficio de la nutrición de población vulnerable del Cauca	MINKA-DEV	52.479	2.017
"Empoderamiento socio-productivo de mujeres campesinas Altoandinas en comunidades vinculadas a Majes Siguas	SST FOUNDATION	67.966	2.017
Programa de apoyo a integral a mujeres y jóvenes víctimas de violencia sexual en zona de conflicto armado en Goma, Kivu Norte, República Democrática del Congo"	FERROVIAL	42.212	2.017
<b>Total</b>		<b>1.230.332</b>	



### 23. Hechos posteriores al cierre

No se han producido hechos posteriores, desde el 31 de diciembre de 2018 hasta la fecha de formulación de las presentes cuentas anuales, significativas que afecten a las mismas.

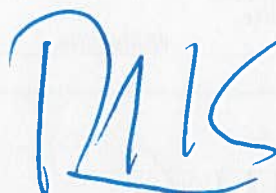
### FUNDACION CODESPA

CUENTAS ANUALES A 31 DE DICIEMBRE DE 2018

Madrid, a 20 de junio de 2019



Fdo.: José Ignacio González-Aller Gross  
Director General de Fundación CODESPA



## ANEXO 1 PATRONATO

### PATRONATO

A 31.12.2017

Presidente de Honor  
S.M. el Rey Don Felipe VI

Presidente  
D. Manuel HERRANDO PRAT DE LA RIBA

Vicepresidente  
D. Eduardo CONDE MUNTADAS -PRIM

Secretario y Vocal  
D. Pablo DE LA ESPERANZA RODRIGUEZ

VOCALES  
Mujeres (5)

D<sup>a</sup> María Jesús DE GRANDES GARCÍ  
Dña. Pilar LLADÓ FERNÁNDEZ -URRUTIA  
D<sup>a</sup> Reyes ESCOLANO MENA  
Dña. María Pino VELÁZQUEZ MEDINA  
Dña. Laura CASTÁN VISA

HOMBRES (13)

D. Alonso MENCOS VALDES  
D. Andrés SENDAGORTA MCDONNELL  
D. Manuel GULLÓN Y DE OÑATE  
D. José Luís MORIS MAPELLI  
D. Juan DE LA CRUZ FERRER  
D. Rafael PÉREZ MEDINA  
D. Gonzalo RODRÍGUEZ-FRAILE HUETE  
D. Enrique SENDAGORTA GOMENDIO  
D. Antonio RODRÍGUEZ PINA  
D. José Enrique RODRÍGUEZ FURRIEL  
D. Manuel SAN SALVADOR CABALLERO  
D. Gustavo RON GARCÍA  
D. Francisco GÓMEZ-ZUBELDIA SÁNCHEZ

### PATRONATO

A 31.12.2018

Presidente de Honor  
S.M. el Rey Don Felipe VI

Presidente  
D. Manuel HERRANDO PRAT DE LA RIBA

Vicepresidente  
D. Eduardo CONDE MUNTADAS -PRIM

Secretario y Vocal  
D. Pablo DE LA ESPERANZA RODRIGUEZ

VOCALES  
Mujeres (5)

D<sup>a</sup> Reyes ESCOLANO MENA  
Dña. Pilar LLADÓ FERNÁNDEZ-URRUTIA  
Dña. Laura CASTÁN VISA  
D<sup>a</sup> María Jesús GRANDES GARCÍ  
Dña. María Pino VELÁZQUEZ MEDINA

HOMBRES (13)

D. Alonso MENCOS VALDES  
D. Andrés SENDAGORTA MCDONNELL  
D. José Luís MORIS MAPELLI  
D. Juan DE LA CRUZ FERRER  
D. Rafael PÉREZ MEDINA  
D. Gonzalo RODRÍGUEZ-FRAILE HUETE  
D. Enrique SENDAGORTA GOMENDIO  
D. Antonio RODRÍGUEZ PINA  
D. José Enrique RODRÍGUEZ FURRIEL  
D. Gustavo RON GARCÍA  
D. Francisco GÓMEZ-ZUBELDIA SÁNCHEZ  
D. Dionisio URÍA RONSMANS  
D. Rafael LAREDO GONZÁLEZ

**COMITÉ EJECUTIVO**

**A 31.12.2017**

Presidente

D. Manuel HERRANDO PRAT DE LA RIBA

Vicepresidente

D. Eduardo CONDE MUNTADAS -PRIM

Secretario y Vocal

D. Pablo DE LA ESPERANZA RODRIGUEZ

VOCALES

D. Rafael PEREZ MEDINA

D. Andrés SENDAGORTA MC DONELL

Dña. Reyes ESCOLANO

Director: D. José Ignacio GONZÁLEZ-ALLER

**COMITÉ EJECUTIVO**

**A 31.12.2018**

Presidente

D. Manuel HERRANDO PRAT DE LA RIBA

Vicepresidente

D. Eduardo CONDE MUNTADAS -PRIM

Secretario y Vocal

D. Pablo DE LA ESPERANZA RODRIGUEZ


VOCALES

D. Gustavo RON GARCIA

D. Andrés SENDAGORTA MC DONELL

Dña. Reyes ESCOLANO

Director: D. José Ignacio GONZÁLEZ-ALLER

nie / 





## ANEXO 2 PERSONAL

### PERSONAL 2017

#### PERSONAL ASALARIADO (31)

Alberto Durán Pascual  
Ana Lowenberg García Lorenzana  
Beatriz Sancho Hernández  
Begoña Sánchez de Lamadrid Arbaiza  
Beatriz Tena de la Peña  
Celia Guadix de la Fuente  
Elena Martínez García  
Eliecer Ortiz González  
Heidi Karina Monzón Oxom  
Ignacio de Loyola Zalbidea López  
José Ignacio Glez-Aller Gross  
José Luis Sánchez Toro  
M<sup>a</sup> Jesús Pérez Fernández  
M<sup>a</sup> Priscila Macareno González  
M<sup>a</sup> Soledad Palenzuela Hdez  
Marcello Gandolfi  
María Alvaro Navarro  
María Sonia Arenas Díaz  
María Zambudio Ibeas  
Mario Nieto Viñe  
Mónica Gil-Casares Mesonero Romanos  
Natalia Amiano Goyarrola  
Paula Montoya Jiménez  
Rafael Díez López  
Rafel Losana Montes  
Rosa María Bruges Bueno  
Susana Rubio Alonso  
Teresa González Barreda  
Trinidad González Ribeiro  
Ximena Peñuela Díaz  
Yessica González Sánchez

### PERSONAL 2018

#### PERSONAL ASALARIADO (26)

Adriana Ruiz Alvarez  
Alberto Durán Pascual  
Beatriz Sancho Hernández  
Elena Martínez García  
Heidi Karina Monzón Oxom  
Ignacio de Loyola Zalbidea López  
Isabel Ortiz Travado  
José Ignacio Glez-Aller Gross  
Kellys Rodríguez Rodríguez  
M<sup>a</sup> Jesús Pérez Fernández  
M<sup>a</sup> Pilar Rivas Villar  
M<sup>a</sup> Priscila Macareno González  
M<sup>a</sup> Soledad Palenzuela Hdez  
Marcello Gandolfi  
María Zambudio Ibeas  
Mario Nieto Viñe  
Mónica Gil-Casares Mesonero Romanos  
Natalia Amiano Goyarrola  
Paula Montoya Jiménez  
Rafael Díez López  
Rafel Losana Montes  
Rosa María Bruges Bueno  
Susana Rubio Alonso  
Teresa González Barreda  
Trinidad González Ribeiro  
Ximena Peñuela Díaz

**DELEGACIONES INTERNACIONALES (10)**

CA  
Bayardo Benítez

Colombia  
Kenia Ramos Cárcamo

Ecuador  
Ferrán Gelis Escala

Marruecos  
Iria Oliva López  
Marta Borrat Puig

Perú/Bolivia  
Héctor Javier Bendezú Jiménez  
Vietnam

RD Congo  
Jorge Calero Ramírez  
Constantino Gajardo Fierro  
Filipinas  
Lilia Fé Pérez Pioquinto

Angola  
Juan Ramón García Molina

**DELEGACIONES INTERNACIONALES (9)**

CA  
Bayardo Benítez  
Ignacio de Loyola Zalbidea López

Colombia

Ecuador  
Ferrán Gelis Escala

Marruecos  
Iria Oliva López  
Marta Borrat Puig

Perú/Bolivia  
Héctor Javier Bendezú Jiménez  
Vietnam

RD Congo  
Constantino Gajardo Fierro  
Filipinas  
Lilia Fé Pérez Pioquinto

Angola  
Juan Ramón García Molina

miel

**ANEXO 3: LIBRO DE INVENTARIO**

Nº	DESCRIPCION	FECHA ADQUISICIÓN	IMPORTE ADQUISICIÓN	% AMORT.	AMORT. ACUMULADA A 31.12.2017	DOTACIÓN 2018	AMORT. ACUMULADA A 31.12.2018	VALOR NETO
<b>206</b>								
2002/206.001	1,Desarrollo Aplicaciones Info	25/07/2002	18.515		-18.515		-18.515	-
			<b>18.515</b>		<b>-18.515</b>		<b>-18.515</b>	<b>0</b>
2006/206.001	Programa Contabilidad Contawin	04/02/2006	1.670		-1.670		-1.670	0
			<b>1.670</b>		<b>-1.670</b>		<b>-1.670</b>	<b>0</b>
2007/206.001	1,Correo electronico (80 cuent	30/06/2007	1.219		-1.219		-1.219	0
2007/206.002	1,Gestión de dominio codespa o	30/06/2007	44		-44		-44	0
2007/206.003	1,Soporte Contawin XP	30/06/2007	70		-70		-70	0
2007/206.004	1,Reinstalación de matrix en o	30/06/2007	35		-35		-35	0
2007/206.005	10 horas de desarrollo web por	10/07/2007	300		-300		-300	0
2007/206.006	Renovación SMA Contawin CS Pr	11/10/2007	347		-347		-347	0
2007/206.007	1,Confección del mailing del X	31/10/2007	87		-87		-87	0
2007/206.008	1,Trabajo de Investigación,des	31/10/2007	244		-244		-244	0
			<b>2.345</b>		<b>-2.345</b>		<b>-2.345</b>	<b>0</b>
2008/206.001	1,Tienda virtual Pro-Codespa	15/01/2008	501		-501		-501	0
2008/206.002	1,Web corporativa Codespa	15/01/2008	3.570		-3.570		-3.570	0
2008/206.003	1,Reinstalación y migración eq	29/02/2008	125		-125		-125	0
2008/206.004	1,Diseño nueva WEB(Fort Instit	29/02/2008	3.570		-3.570		-3.570	0
2008/206.005	1,Programación central HICOM 1	30/03/2008	72		-72		-72	0
2008/206.006	1,Programación SIG (FORT INST	28/05/2008	713		-713		-713	0
2008/206.007	1,Correo Electrónico(100 cuent	30/06/2008	1.676		-1.676		-1.676	0
2008/206.008	1,Migración servidores, SIG, m	04/07/2008	501		-501		-501	0
2008/206.009	1,Diseño nueva WEB	24/07/2008	1.785		-1.785		-1.785	0
2008/206.010	Fra.086 Equipo Naranjus pag.We	24/07/2008	2.975		-2.975		-2.975	0
2008/206.011	1,Realización Video Corporativ	31/08/2008	12.491		-12.491		-12.491	0
2008/206.012	1, Sig Programaci4n	01/10/2008	3.724		-3.724		-3.724	0
2008/206.013	1,Renovación Contawin CS	12/11/2008	695		-695		-695	0
2008/206.014	1,Software symantec empint 40	30/11/2008	2.233		-2.233		-2.233	0
			<b>34.633</b>		<b>-34.633</b>		<b>-34.633</b>	<b>0</b>
2009/206.001	Corrección de error en Informe	16/09/2009	32		-32		-32	0
2009/206.002	Programacion SAT	16/09/2009	195		-195		-195	0
2009/206.003	Cambios sigma económico	01/02/2009	1.462		-1.462		-1.462	0
2009/206.004	Cambios sigma pestañas	01/02/2009	1.949		-1.949		-1.949	0
2009/206.005	Puesta en marcha sigma importa	01/02/2009	870		-870		-870	0
2009/206.006	Programación Sigma	28/02/2009	386		-386		-386	0
2009/206.007	Programa Auditoria cuentas Cas	16/03/2009	400		-400		-400	0
2009/206.008	Programación Sigma	28/02/2009	386		-386		-386	0
2009/206.009	Ampliaciones y modificaciones	31/03/2009	3.619		-3.619		-3.619	0
2009/206.010	Programación Sigma	31/03/2009	386		-386		-386	0
2009/206.011	Programación Sigma	30/04/2009	386		-386		-386	0
2009/206.012	Correccion incidencias Sigma	30/05/2009	1.810		-1.810		-1.810	0
2009/206.013	Gestion dominio codespa	30/06/2009	55		-55		-55	0
2009/206.014	Correo electronico 100 cuentas	30/06/2009	1.656		-1.656		-1.656	0
2009/206.015	Desarrollo generado informes s	30/06/2009	459		-459		-459	0
2009/206.016	Programación Sigma	30/07/2009	386		-386		-386	0
2009/206.017	Creacion CMS gestionar web	25/08/2009	2.291		-2.291		-2.291	0
2009/206.018	Modificacion web e integracion	25/08/2009	2.450		-2.450		-2.450	0
2009/206.019	Programación Sigma	31/08/2009	158		-158		-158	0
2009/206.020	Programación Sigma	30/09/2009	386		-386		-386	0
2009/206.021	Programación Sigma	30/11/2009	386		-386		-386	0
2009/206.022	Programación Sigma	11/11/2009	386		-386		-386	0
2009/206.023	Programación Sigma	31/12/2009	386		-386		-386	0
			<b>20.877</b>		<b>-20.877</b>		<b>-20.877</b>	<b>0</b>

*DLS*

*miel*



2010/206.001	Programación Sigma	31/01/2010	386	-386	-386	0
2010/206.002	Programación Directorio Global	31/01/2010	406	-406	-406	0
2010/206.003	Programación Sigma	28/02/2010	386	-386	-386	0
2010/206.004	Programación Sigma	31/03/2010	386	-386	-386	0
2010/206.005	SOFT.MICROSOFT OFFICE PROFESSI	31/03/2010	585	-585	-585	0
2010/206.006	SOFT.SHARE POINT CAL	01/04/2010	812	-812	-812	0
2010/206.007	SOFT.SHARE POINT SERVER	01/04/2010	1.285	-1.285	-1.285	0
2010/206.008	SOFT.FOREFRONT SERVER	01/04/2010	3.666	-3.666	-3.666	0
2010/206.009	SOFT.ESCHSTDCAL 2010 OLP NL AC	01/04/2010	1.307	-1.307	-1.307	0
2010/206.010	Programación Sigma	30/04/2010	386	-386	-386	0
2010/206.011	Licencia Microsoft Dynamic Nav	24/05/2010	28.992	-28.992	-28.992	0
2010/206.012	Upgrade Microsoft Dynamics Nav	24/05/2010	6.627	-6.627	-6.627	0
2010/206.013	Servicios profesionales implan	24/05/2010	8.499	-8.499	-8.499	0
2010/206.014	Programación Sigma	31/05/2010	386	-386	-386	0
2010/206.015	Programación Sigma	30/06/2010	386	-386	-386	0
2010/206.016	Configuración router CISCO 184	30/06/2010	139	-139	-139	0
2010/206.017	Programación envío Newsletter	30/06/2010	251	-251	-251	0
2010/206.018	Dominio codespa.org	30/06/2010	55	-55	-55	0
2010/206.019	Programación Sigma	30/07/2010	85	-85	-85	0
2010/206.020	Hlto 2 Servicios profesionales	02/08/2010	6.089	-6.089	-6.089	0
2010/206.021	Programacion Sigma	31/08/2010	42	-42	-42	0
2010/206.022	Hlto 3 Presentación de desarro	01/12/2010	4.258	-4.258	-4.258	0
2010/206.023	50% Inicial nueva funcionalida	11/12/2010	295	-295	-295	0
2010/206.024	50% Inicial nueva funcionalida	11/12/2010	295	-295	-295	0
2010/206.025	Hlto 4 validación al comienzo	12/11/2010	4.683	-4.683	-4.683	0
2010/206.026	Jet reports for dynamics NAV (	12/11/2010	2.944	-2.944	-2.944	0
2010/206.027	Paquete 5 visualizadores	12/11/2010	1.292	-1.292	-1.292	0
2010/206.028	Upgrade Software JR primer año	12/11/2010	678	-678	-678	0
2010/206.029	24 Unidades Consultor Funciona	12/11/2010	2.237	-2.237	-2.237	0
2010/206.030	Aplicación RA flash internet (	30/11/2010	5.664	-5.664	-5.664	0
2010/206.031	Modelado 3D	30/11/2010	1.770	-1.770	-1.770	0
2010/206.032	SOFT. Kasperski BusinessSpace S	30/11/2010	1.423	-1.423	-1.423	0
2010/206.033	Hlto 5 puesta en explotación.	21/12/2010	12.540	-12.540	-12.540	0
2010/206.034	SOFT.SQLSvrStd SNGL LicSAPk OL	31/12/2010	3.443	-3.443	-3.443	0
2010/206.035	SOFT.WinSvrEnt SNGL LicSAPk OL	31/12/2010	675	-675	-675	0
2010/206.036	SOFT.WinSvrEnt SNGL LicSAPk OL	31/12/2010	675	-675	-675	0
2010/206.037	Windows Server 2008 Enterprise	31/12/2010	118	-118	-118	0
2010/206.038	SQL Server 2008 R2 Standard Ed	31/12/2010	294	-294	-294	0
2010/206.039	Windows Server 2008 Standard E	31/12/2010	35	-35	-35	0
2010/206.040	Windows Remote Desktop Service	31/12/2010	261	-261	-261	0
2010/206.041	SharePoint Server 2010 Enterpr	31/12/2010	229	-229	-229	0
2010/206.042	SharePoint Server Enterprise E	31/12/2010	213	-213	-213	0
2010/206.045	INTRANET ACCENTURE DONACION	31/12/2010	23.402	-23.402	-23.402	0
			<b>128.579</b>	<b>-128.579</b>	<b>-128.579</b>	<b>0</b>
2011/206.001	SOFT WINDOWS 7 PROF.	31/01/2011	457	-457	-457	0
2011/206.002	CREACION FILTRO SIGMA	31/01/2011	127	-127	-127	0
2011/206.003	SOPORTE SVCIOS INFORMATICA	28/02/2011	42	-42	-42	0
2011/206.004	SOFT. FOREFRONT EXCHANGE DESARR. SIGMA AMP. TIEMPO CARG	28/02/2011	3.729	-3.729	-3.729	0
2011/206.005	WINDOWS 7 PROF. OEM 32B	31/03/2011	42	-42	-42	0
2011/206.006	AMPLIACION TIEMPO CARGA SIGMA	31/03/2011	152	-152	-152	0
2011/206.007	COMPROBACION DATOS TRF SIGMA	30/04/2011	42	-42	-42	0
2011/206.008	GESTION DOMINIO	30/05/2011	42	-42	-42	0
2011/206.009	GESTION DOMINIO	30/06/2011	55	-55	-55	0
2011/206.010	INCORPORACION MES RECIBO	30/06/2011	42	-42	-42	0
2011/206.014	IBDOS 50% FINAL NORMAS BANC	27/06/2011	590	-590	-590	0
2011/206.016	50% FINAL FORMACION JET REPORT	28/10/2011	1.505	-1.505	-1.505	0
2011/206.017	PRESUP CONTAB+PERM USUA+SOP	28/10/2011	2.587	-2.587	-2.587	0
2011/206.019	COMPROB. FUNC NOTAS FICHAS TR	30/11/2011	42	-42	-42	0
2011/206.020	CONSULTOR FUNCIONAL PLATON	28/02/2011	2.237	-2.237	-2.237	0
2011/206.021	FUNCIONA SERVICIOS SIGMA INFOR	31/10/2011	85	-85	-85	0
2011/206.022	UPGRADE MICROSOFT DYNAMICS NAV	23/12/2011	6.854	-6.854	-6.854	0
2011/206.023	MATENIMIENTO LICENCIA SOFTWARE	23/12/2011	2.596	-2.596	-2.596	0
2011/206.024	PROGRAMA DIAGRAMAS SMARTDRAW	04/02/2011	444	-444	-444	0
2011/206.025	PROGRAMA OFFICE 2011 (E.Peral)	01/01/2011	132	-132	-132	0
			<b>21.806</b>	<b>-21.806</b>	<b>-21.806</b>	<b>0</b>




2012/206.001	SOFT.FOREFRONT EXCHANGE SERVER	30/01/2012	3.823	-3.823	-3.823	0	
2012/206.002	ACTUALIZACION LICENCIA NAVISIO	28/11/2012	7.085	-7.085	-7.085	0	
2012/206.003	TABLAS 10 UNDS NAV	30/11/2012	705	-705	-705	0	
2012/206.004	REDISEÑO SISTEMA NAVISION S2G	15/10/2012	17.696	-17.696	-17.696	0	
2012/206.005	SOFT. FOREFRONT EXCHANGE SERVE	28/02/2012	3.729	-3.729	-3.729	0	
			<b>33.038</b>	<b>-33.038</b>	<b>-33.038</b>	<b>0</b>	
2013/206.001	SOFT. FOREFRONT EXCHANGE ANUAL	31/01/2013	4.015	-3.950	-65	-4.015	0
2013/206.002	PROYECTO NAVISION ABRIL	08/05/2013	4.846	-4.504	-342	-4.846	0
2013/206.003	PROYECTO NAVISION MAYO	31/05/2013	4.358	-3.998	-361	-4.358	0
2013/206.004	PROYECTO NAVISION FEBR/MARZO	17/04/2013	6.776	-6.377	-399	-6.776	0
2013/206.005	DOMINIO CODESPA.ORG ANUAL	30/06/2013	57	-51	-6	-57	0
2013/206.006	PROYECTO NAVISION JUNIO	02/07/2013	1.742	-1.567	-175	-1.742	0
2013/206.007	PROYECTO NAVISION FEBRERO	14/02/2013	7.865	-7.677	-188	-7.865	0
2013/206.008	PROYECTO NAVISION JULIO	02/08/2013	2.281	-2.013	-268	-2.281	0
2013/206.009	PROYECTO NAVISION AGO / SEP	10/10/2013	5.584	-4.719	-866	-5.584	0
2013/206.010	PROYECTO NAVISION OCT	06/11/2013	1.573	-1.307	-266	-1.573	0
2013/206.011	LICENCIA NAVISION 3 AÑOS	28/11/2013	18.922	-15.485	-3.438	-18.922	0
2013/206.012	PROYECTO NAVISION NOVIEMBRE	11/12/2013	629	-511	-119	-629	0
2013/206.013	PROYECTO NAVISION DICIEMBRE	31/12/2013	787	-630	-157	-787	0
			<b>59.436</b>	<b>-52.787</b>	<b>-6.648</b>	<b>-59.436</b>	<b>0</b>
2014/206.001	SOFT FOREFRONT EXCHANGE ANUAL	31/01/2014	4.015	-3.147	-803	-3.950	65
2014/206.002	PROYECTO NAVISION ENERO	05/02/2014	2.638	-2.060	-528	-2.588	50
2014/206.003	SOFT. KASPERSKY 60 LICENC.	28/02/2014	1.525	-1.171	-305	-1.476	48
2014/206.004	PROYECTO NAVISION FEBRERO	06/03/2014	1.062	-811	-212	-1.024	38
2014/206.005	PROYECTO NAVISION MARZO	03/04/2014	629	-471	-126	-597	32
2014/206.006	PROYECTO NAVISION ABRIL	07/05/2014	983	-718	-197	-915	69
2014/206.007	PROYECTO NAVISION MAYO	30/05/2014	1.848	-1.325	-370	-1.695	153
2014/206.008	DOMINIO CODESPA.ORG ANUAL	30/06/2014	57	-40	-11	-51	6
2014/206.012	PROYECTO NAVISION JUNIO/JULIO	21/08/2014	787	-529	-157	-686	100
2014/206.013	WEB SITE CORPORATIVA MARKETING	14/08/2014	16.555	-11.193	-3.311	-14.504	2.051
			<b>30.098</b>	<b>-21.466</b>	<b>-6.020</b>	<b>-27.486</b>	<b>2.612</b>
2015/206.001	SOFT FOREFRONT EXCHANGE ANUAL	31/01/2015	4.015	-2.344	-803	-3.147	868
2015/206.002	50 LICENCIAS SOFT.KASPERSKI BU	28/02/2015	1.271	-722	-254	-976	294
2015/206.003	PROYECTO NAVISION 2015	07/10/2015	11.798	-5.270	-2.360	-7.629	4.168
2015/206.004	SERVIDOR WEB 1º TRIMESTRE	06/01/2015	90	-54	-18	-72	18
2015/206.005	WEB ANGOLA HELP MODIFICACION	01/02/2015	605	-353	-121	-474	131
2015/206.006	SERVIDOR WEB 2º TRIMESTRE	05/04/2015	90	-50	-18	-68	23
2015/206.007	SERVIDOR WEB 3º TRIMESTRE	05/07/2015	90	-45	-18	-63	27
2015/206.008	SERVIDOR WEB ANGOLA HELP	15/07/2015	20	-10	-4	-14	6
2015/206.009	DESARROLLO FUNCIONAL WEB EN-AG	23/07/2015	2.904	-1.417	-581	-1.997	907
2015/206.010	SERVIDOR WEB 4º TRIMESTRE	05/10/2015	90	-41	-18	-59	32
2015/206.011	DESARROLLO FUNCIONAL WEB SE-NO	03/11/2015	1.089	-471	-218	-688	401
2015/206.012	WEB PREMIOS CODESPA 2015	03/11/2015	1.392	-601	-278	-880	512
2015/206.013	DESARROLLO FUNCIONAL WEB DIC	23/12/2015	363	-147	-73	-219	144
2015/206.014	DESARROLLO PLATAF PAGO DIGITAL	23/12/2015	224	-91	-45	-135	89
			<b>24.041</b>	<b>-11.614</b>	<b>-4.808</b>	<b>-16.423</b>	<b>7.618</b>

*DHS*

2016/206.001	SERVIDOR WEB 1º TRIMESTRE 2016	05/01/2016	90	-36	-18	-54	36
2016/206.002	MEMORIA RAM DDR3 4 GB	31/01/2016	38	-15	-8	-22	15
2016/206.003	DESARROLLO FUNCIONAL WEB ENERO	27/01/2016	363	-140	-73	-213	150
2016/206.004	DESARROLLO FUNCIONAL WEB FEBRE	02/02/2016	363	-139	-73	-212	151
2016/206.005	FORTICARE ENH 8XS LICENCIAS 4	29/02/2016	169	-62	-34	-96	73
2016/206.006	SERVIDOR WEB PREMIOS CODESPA	11/04/2016	116	-40	-23	-64	52
2016/206.007	SOFT.KASPERSKY BUSINESS ANUAL	31/03/2016	847	-297	-169	-466	381
2016/206.008	SOFT.KASPERSKY BUZONES EXCHANG	31/03/2016	726	-255	-145	-400	326
2016/206.009	DESARROLLO FUNCIONAL WEB ABRIL	25/04/2016	363	-122	-73	-195	168
2016/206.010	SERVIDOR WEB PREMIOS CODESPA R	18/04/2016	503	-171	-101	-272	231
2016/206.011	DESARROLLO FUNCIONAL WEB MARZO	23/02/2016	363	-158	-73	-230	133
2016/206.012	DESARROLLO FUNCIONAL WEB MAYO	06/04/2016	363	-131	-73	-204	159
2016/206.013	DOMINIO RENOV. 2 AÑOS	01/07/2016	24	-7	-5	-12	12
2016/206.014	DOMINIO CODESPA.ORG ANUAL	30/06/2016	57	-17	-11	-29	28
2016/206.015	HERRAMIENTA WEB SERPA 50%	02/06/2016	6.529	-2.064	-1.306	-3.370	3.159
2016/206.016	SERVIDOR WEB 2º TRIMESTRE 2016	05/04/2016	90	-32	-18	-50	41
2016/206.017	SERVIDOR WEB ANGOLA HELP	15/07/2016	30	-9	-6	-15	15
2016/206.018	DESARROLLO FUNCIONAL WEB JUNIO	22/07/2016	363	-114	-73	-187	176
2016/206.019	DESARROLLO FUNCIONAL WEB JULIO	22/07/2016	363	-114	-73	-187	176
2016/206.020	DESARROLLO FUNCIONAL WEB AGOST	27/09/2016	363	-92	-73	-164	199
2016/206.021	ACTUALIZACION LICENCIA NAVISIO	08/11/2016	7.209	-1.654	-1.442	-3.096	4.113
2016/206.022	DESARROLLO FUNCIONAL WEB SEPT	27/09/2016	363	-92	-73	-164	199
2016/206.023	DOMINIO RENOV. 1 AÑO MANDSOLID	03/02/2016	13	-12	0	-13	0
2016/206.024	DESARROLLO FUNC WEB OCT-NOV	21/11/2016	726	-161	-145	-307	419
			<b>20.435</b>	<b>-5.934</b>	<b>-4.085</b>	<b>-10.019</b>	<b>10.416</b>
2017/206.001	DESARROLLO FUNCIONAL WEB DIC	13/01/2017	363	-70	-73	-143	220
2017/206.002	SERVICIOS FG60D (ANUAL)	28/02/2017	514	-87	-103	-189	325
2017/206.003	DOMINIO CODESPA.ORG ANUAL	09/03/2017	12	-2	-2	-4	8
2017/206.004	HERRAMIENTA WEB SERPA 50% (2)	20/04/2017	5.443	-759	-1.089	-1.847	3.595
2017/206.005	SOFT.KASPERSKY BUSINESS ANUAL	30/04/2017	908	-122	-182	-303	604
2017/206.006	SOFT.KASPERSKY BUZONES EXCHANG	30/04/2017	713	-96	-143	-238	475
2017/206.007	DESARROLLO FUNCIONAL WEB ENERO	24/01/2017	363	-68	-73	-141	222
2017/206.008	DESARROLLO FUNCIONAL WEB FEBRE	05/04/2017	363	-54	-73	-126	237
2017/206.009	DESARROLLO FUNCIONAL WEB MARZO	05/04/2017	363	-54	-73	-126	237
2017/206.010	DESARROLLO FUNCIONAL WEB ABRIL	04/05/2017	363	-48	-73	-120	243
2017/206.011	MEMORIA DDR3 8 GB	30/05/2017	75	-9	-15	-24	51
2017/206.012	DOMINIO CODESPA.ORG ANUAL	30/06/2017	57	-6	-11	-17	40
2017/206.013	MEMORIA DDR3 8 GB	30/06/2017	75	-8	-15	-23	52
2017/206.014	PROYECTO NAVISION 50% 2017	06/07/2017	2.595	-252	-519	-771	1.824
2017/206.015	PROYECTO NAVISION 50%final2017	06/07/2017	2.595	-252	-519	-771	1.824
2017/206.016	ACTUALIZACION LICENCIA NAVISIO	21/11/2017	6.848	-152	-1.370	-1.522	5.326
			<b>21.651</b>	<b>-2.037</b>	<b>-4.330</b>	<b>-6.367</b>	<b>15.284</b>



2018/206.001	HERRAMIENTA WEB SERPA FINAL	11/01/2018	5.443	0	-1.058	-1.058	4.384
2018/206.002	MEJORAS SEGURIDAD WEB	10/01/2018	79	0	-15	-15	63
2018/206.003	SERVICIOS FG60D (ANUAL)	28/02/2018	514	0	-87	-87	428
2018/206.004	SOFT.KASPERSKY BUSINESS 2 AÑOS	30/03/2018	1.389	0	-209	-209	1.180
2018/206.005	SOFT.KASPERSKY BUZONES EXCHANG	30/03/2018	1.292	0	-195	-195	1.098
2018/206.006	WEB MARKETING AJUSTES PREMIOS	26/06/2018	492	0	-51	-51	442
2018/206.007	CERTIFICADO WEB PREMIOS CODES	26/06/2018	114	0	-12	-12	103
2018/206.008	WEB CORPORATIVA CODESPA (1)	12/07/2018	1.406	0	-132	-132	1.274
2018/206.009	DOMINIO CODESPA.ORG ANUAL	30/06/2018	57	0	-6	-6	51
2018/206.010	WEB CORPORATIVA CODESPA (2)	26/09/2018	1.406	0	-74	-74	1.332
2018/206.011	CONFIG. TESORERIA NAVISION	26/09/2018	3.086	0	-163	-163	2.923
2018/206.012	ACCIONES MANUALES SERPA	30/10/2018	218	0	-7	-7	210
			<b>15.496</b>	<b>0</b>	<b>-2.008</b>	<b>-2.008</b>	<b>13.488</b>

<b>Inmovilizado intangible</b>			<b>432.619</b>		<b>-355.302</b>	<b>-27.900</b>	<b>-383.201</b>	<b>49.417</b>
--------------------------------	--	--	----------------	--	-----------------	----------------	-----------------	---------------

**210**

1998/210.001	1, Terreno	28/12/1998	154.850					154.850
<b>Total grupo: 210</b>			<b>154.850</b>					<b>154.850</b>

**211**

1998/211.001	1, Piso Rafael Bergamín	28/12/1998	332.918	-189.846	-9.987	-199.833		133.085
<b>Total grupo: 211</b>			<b>332.918</b>	<b>-189.846</b>	<b>-9.987</b>	<b>-199.833</b>		<b>133.085</b>

<b>Terreno y otras construcciones</b>			<b>487.767</b>		<b>-189.846</b>	<b>-9.987</b>	<b>-199.833</b>	<b>287.934</b>
---------------------------------------	--	--	----------------	--	-----------------	---------------	-----------------	----------------

**212**

2008/212.001	1, Desglose electricidad	29/10/2008	16.240	-14.897	-1.343	-16.240		0
2008/212.002	1, Equipo climatización autónom	29/10/2008	1.531	-1.405	-127	-1.531		0
2008/212.003	1, Sistema de cierra insonoriza	29/10/2008	1.751	-1.606	-145	-1.751		0
2008/212.004	1, Instalacion de climatización	29/10/2008	702	-644	-58	-702		0
2008/212.005	1, Instalación columna	29/10/2008	533	-489	-44	-533		0
2008/212.006	4, Ampliación electricidad	29/10/2008	234	-215	-19	-234		0
2008/212.007	4, Instalacion pasacables	29/10/2008	37	-34	-3	-37		0
2008/212.008	1, Instalación bandejas en Raks	29/10/2008	177	-163	-14	-177		0
2008/212.009	100, Rotulación en Raks	29/10/2008	42	-38	-3	-42		0
2008/212.010	2, Horas ampliación electricida	29/10/2008	3.480	-3.192	-288	-3.480		0
2008/212.011	2, Montaje de bomba Aire acondi	29/10/2008	429	-393	-36	-429		0
2008/212.012	7, Desmontaje y montaje de una	29/10/2008	348	-319	-29	-348		0
			<b>25.503</b>	<b>-23.394</b>	<b>-2.109</b>	<b>-25.503</b>		<b>0</b>

2009/212.001	Instalación elÚctrica AULA	25/05/2009	5.938	-5.222	-594	-5.816		122
2009/212.002	Sistema de climatización	25/05/2009	6.194	-5.329	-619	-5.948		246
			<b>12.132</b>	<b>-10.551</b>	<b>-1.213</b>	<b>-11.764</b>		<b>368</b>

2010/212.001	Instalacion Punto Red traslado	30/05/2010	289	-219	-29	-248		41
2010/212.002	Instalacion ADSL Colt	02/06/2010	290	-220	-29	-249		41
2010/212.003	Desinstalacion e Instalacion n	22/12/2010	295	-207	-30	-237		58
			<b>874</b>	<b>-647</b>	<b>-87</b>	<b>-734</b>		<b>140</b>

2011/212.001	INSTALACION VIDEODETECTOR	10/08/2011	77	-49	-8	-57		20
			<b>77</b>	<b>-49</b>	<b>-8</b>	<b>-57</b>		<b>20</b>

2017/212.001	INSTALACION ELECTRICA BTVC	05/02/2017	1.621	-147	-162	-309		1.312
			<b>1.621</b>	<b>-147</b>	<b>-162</b>	<b>-309</b>		<b>1.312</b>

<b>Total grupo: 212</b>	<b>TOTAL INST. TECNICAS</b>		<b>40.207</b>	<b>-34.788</b>	<b>-3.579</b>	<b>-38.367</b>		<b>1.840</b>
-------------------------	-----------------------------	--	---------------	----------------	---------------	----------------	--	--------------

*DJK*


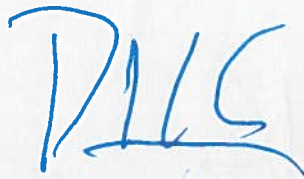
*mei*

## 215

2007/215.001	Instalación y Fijación de Sopo	30/06/2007	833	-833		-833	0
			<b>833</b>	<b>-833</b>	<b>0</b>	<b>-833</b>	<b>0</b>
2008/215.001	Sustitución fusibles centraliz	15/02/2008	77	-76	-1	-77	0
			<b>77</b>	<b>-76</b>	<b>-1</b>	<b>-77</b>	<b>0</b>
2010/215.001	Sustitucion maquinaria aire ac	25/06/2010	7.041	-5.294	-704	-5.998	1.043
			<b>7.041</b>	<b>-5.294</b>	<b>-704</b>	<b>-5.998</b>	<b>1.043</b>
2011/215.001	EQUIPOS NUEVOS DE AIRE	16/08/2011	9.700	-6.184	-970	-7.153	2.546
2011/215.002	PANELES MOVILES	08/08/2011	4.844	-3.099	-484	-3.584	1.261
2011/215.003	OBRAS 50% ALBAÑILERIA COTA 03	13/09/2011	20.260	-12.764	-2.026	-14.790	5.470
2011/215.004	REFORMA OFICINAS ESPAMODU	27/09/2011	12.111	-7.583	-1.211	-8.794	3.317
2011/215.005	OBRAS CREAMACCESIBLE	13/10/2011	1.770	-1.100	-177	-1.277	493
2011/215.006	OBRAS 50% ALBAÑILERIA COTA 03	15/10/2011	20.260	-12.584	-2.026	-14.610	5.650
2011/215.007	PERSIANA CIERRE MATELMATIC	21/10/2011	1.509	-920	-151	-1.071	439
2011/215.008	OBRAS CREAMACCESIBLE	13/10/2011	11.747	-7.303	-1.175	-8.478	3.269
2011/215.009	REFORMA OFICINA ESPAMODU:30%	07/07/2011	7.267	-4.712	-727	-5.438	1.828
			<b>89.469</b>	<b>-56.249</b>	<b>-8.947</b>	<b>-65.196</b>	<b>24.273</b>
2017/215.001	REFORMA ESCALERA Y PINTURA	02/10/2017	6.389	-158	-639	-797	5.592
			<b>6.389</b>	<b>-158</b>	<b>-639</b>	<b>-797</b>	<b>5.592</b>
<b>Total grupo: 215</b>	<b>TOTAL OTRAS INSTALAC.</b>		<b>103.809</b>	<b>-62.610</b>	<b>-10.291</b>	<b>-72.901</b>	<b>30.908</b>

## 216

2007/216.001	Sillon Victory alto asincro mi	16/03/2007	252	-252		-252	0
			<b>252</b>	<b>-252</b>	<b>0</b>	<b>-252</b>	<b>0</b>
2008/216.001	1,Cajonera sop ext alta 4 cajo	25/08/2008	306	-286	-20	-306	0
2008/216.002	1,Libreria 90x45x72 puertas ba	25/08/2008	165	-154	-11	-165	0
2008/216.003	2,Libreria 90x45x72 puertas ba	25/08/2008	443	-414	-29	-443	0
2008/216.004	1,Libreria 45x45x72 puerta bat	25/08/2008	72	-67	-5	-72	0
2008/216.005	5,Sillon teide chrome piel eco	25/08/2008	644	-602	-41	-644	0
2008/216.006	11,Tirador bloc paso 96 cromo	25/08/2008	26	-24	-2	-26	0
2008/216.007	1,Libreria 45x45x72 puerta bat	25/08/2008	51	-48	-3	-51	0
2008/216.008	1,Mesa inicial 200x120 Statio	19/09/2008	545	-506	-39	-545	0
2008/216.009	1,Sillon despacho Jose Ignacio	23/09/2008	189	-175	-14	-189	0
2008/216.010	1,Tapeta pasacables 80mm cromo	23/09/2008	6	-6	0	-6	0
2008/216.011	1,Lampara flexo despacho Jose	23/09/2008	30	-28	-2	-30	0
2008/216.012	1,Sillon despacho Jose Ignacio	23/09/2008	309	-287	-22	-309	0
2008/216.013	1,Mesa modelo plano	29/10/2008	296	-272	-24	-296	0
2008/216.014	1,Cajonera con ruedas vistas	29/10/2008	154	-142	-12	-154	0
2008/216.015	1,Portalapices normal	29/10/2008	7	-7	0	-7	0
2008/216.016	2,Silla modelo gas 8020	29/10/2008	476	-436	-40	-476	0
2008/216.017	1,Sillon bajo ref.121f	29/10/2008	418	-383	-35	-418	0
2008/216.018	1,Composición librería	29/10/2008	383	-351	-32	-383	0
2008/216.019	1,Composición librería	29/10/2008	281	-258	-23	-281	0
2008/216.020	1,Mesa 90# despacho 1	29/10/2008	296	-272	-24	-296	0
2008/216.021	1,Cajonera con ruedas vistas d	29/10/2008	154	-142	-12	-154	0
2008/216.022	1,Portalapices normal despacho	29/10/2008	7	-7	0	-7	0
2008/216.023	2,Composición librería despach	29/10/2008	766	-702	-63	-766	0
2008/216.024	2,Librería con puertas especia	29/10/2008	415	-381	-34	-415	0

me |  

2008/216.025	2,Armario 45 con puerta vestib	29/10/2008	348	-319	-29	-348	0
2008/216.026	1,Estantería de medidas exteri	29/10/2008	610	-559	-51	-610	0
2008/216.027	1,Estantería de medidas exteri	29/10/2008	860	-789	-71	-860	0
2008/216.028	1,Estantería de medidas exteri	29/10/2008	778	-713	-64	-778	0
2008/216.029	1,Escalera adosada estanteria	29/10/2008	538	-494	-44	-538	0
2008/216.030	2,Mesa rectangular doble para	29/10/2008	824	-755	-68	-824	0
2008/216.031	2,Mesa rectangular especial ve	29/10/2008	876	-803	-72	-876	0
2008/216.032	6,Cajonera con ruedas vistas v	29/10/2008	926	-849	-77	-926	0
2008/216.033	6,Portalápices normal	29/10/2008	42	-38	-3	-42	0
2008/216.034	1,Mesa rectangular medidas esp	29/10/2008	109	-100	-9	-109	0
2008/216.035	5,Flexo modelo toloмео vestíbu	29/10/2008	1.098	-1.007	-91	-1.098	0
2008/216.036	1,Silla modelo gas 8020 despac	29/10/2008	238	-218	-20	-238	0
2008/216.037	1,Sillón bajo 121 despacho 5	29/10/2008	418	-383	-35	-418	0
2008/216.038	1,Flexo modelo toloмео despacho	29/10/2008	220	-201	-18	-220	0
2008/216.039	2,Pantalla metacrilato oficina	29/10/2008	297	-272	-25	-297	0
2008/216.040	4,Pantalla metacrilato translu	29/10/2008	367	-336	-31	-367	0
2008/216.041	2,Sillón bajo 121 oficina proy	29/10/2008	836	-767	-69	-836	0
2008/216.042	1,Mesa auxiliar oficina proyec	29/10/2008	136	-124	-11	-136	0
2008/216.043	3,Mesa rectangular dpto market	29/10/2008	581	-533	-48	-581	0
2008/216.044	2,Mesa rectangular dpto market	29/10/2008	346	-317	-29	-346	0
2008/216.045	1,Mesa rectangular dpto market	29/10/2008	152	-140	-12	-152	0
2008/216.046	2,Pantalla metacrilato dpto ma	29/10/2008	183	-168	-15	-183	0
2008/216.047	1,Estantería blanca dpto marke	29/10/2008	600	-550	-49	-600	0
2008/216.048	1,Estantería blanca dpto marke	29/10/2008	515	-472	-43	-515	0
2008/216.049	1,Estantería blanca dpto marke	29/10/2008	1.030	-945	-86	-1.030	0
2008/216.050	2,Flexo toloмео dpto marketing	29/10/2008	439	-403	-36	-439	0
2008/216.051	3,Librería con puertas especia	29/10/2008	508	-466	-42	-508	0
2008/216.052	5,Cajonera ruedas vistas marke	29/10/2008	771	-708	-64	-771	0
2008/216.053	5,Portalápices normal marketin	29/10/2008	35	-32	-3	-35	0
2008/216.054	5,Sillon bajo ref.121f marketi	29/10/2008	2.091	-1.918	-173	-2.091	0
2008/216.055	4,Mesa 90% dpto proyectos 2	29/10/2008	1.295	-1.188	-107	-1.295	0
2008/216.056	4,Cajonera h69 proyectos 2	29/10/2008	900	-826	-75	-900	0
2008/216.057	4,Portalápices normal proyecto	29/10/2008	28	-25	-2	-28	0
2008/216.058	1,Estantería t-99 proyectos 2	29/10/2008	459	-422	-38	-459	0
2008/216.059	1,Estantería t-99 proyectos 2	29/10/2008	512	-469	-43	-512	0
2008/216.060	3,Flexo toloмео proyectos 2	29/10/2008	659	-604	-55	-659	0
2008/216.061	2,Cajonera ruedas vistas proye	29/10/2008	309	-283	-26	-309	0
2008/216.062	2,Portalápices normal proyecto	29/10/2008	14	-13	-1	-14	0
2008/216.063	1,Mesa auxiliar proyectos 2	29/10/2008	136	-124	-11	-136	0
2008/216.064	14,Bombillo puertas	29/10/2008	41	-37	-3	-41	0
2008/216.065	3,Lampara sala usos multiples	29/10/2008	1.760	-1.614	-146	-1.760	0
2008/216.066	2,Cerrojos puertas aseo	29/10/2008	60	-55	-5	-60	0
2008/216.067	1,Cazoletas armario puertas co	29/10/2008	67	-62	-5	-67	0
2008/216.068	1,Lampara de suspensión	29/10/2008	893	-819	-74	-893	0
2008/216.069	7,Cuadro mapamundi magnético	29/10/2008	377	-346	-31	-377	0


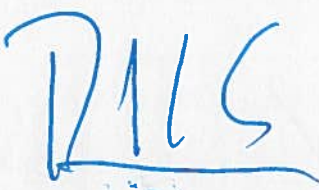
*[Handwritten signature]*

*[Handwritten signature]*

*[Handwritten signature]*



2008/216.070	3,Pernios, herrajes y manivela	29/10/2008	3.511	-3.221	-291	-3.511	0
2008/216.071	1,Manivela para puertas actual	29/10/2008	438	-402	-37	-438	0
2008/216.072	1,Mampara cristal primera plan	29/10/2008	3.333	-3.058	-275	-3.333	0
2008/216.073	Foco halógeno Rack	29/10/2008	125	-115	-11	-125	0
2008/216.074	6,Lampara miniyes Vestibulo	29/10/2008	1.862	-1.708	-154	-1.862	0
2008/216.075	15,Bombilla fluorescente Confo	29/10/2008	1.885	-1.729	-156	-1.885	0
2008/216.076	1,Luminarias nuevas sala de us	29/10/2008	2.506	-2.298	-207	-2.506	0
2008/216.077	4,Enmarcacion bordados cuadros	29/10/2008	268	-245	-22	-268	0
2008/216.078	9,Enmarcacion bordados cuadros	29/10/2008	530	-486	-44	-530	0
2008/216.079	10,Enmarcacion fotografias nar	29/10/2008	380	-349	-32	-380	0
2008/216.080	2,Puertas interior, pernios, h	29/10/2008	1.027	-942	-85	-1.027	0
2008/216.081	16,Cromado de manivelas de pue	29/10/2008	189	-173	-16	-189	0
2008/216.082	6,Armario archivador en blanco	29/10/2008	755	-692	-63	-755	0
2008/216.083	1,Listones para fijación de ta	12/12/2008	23	-21	-2	-23	0
2008/216.084	1,Estanteria metal armario 1	12/12/2008	201	-182	-19	-201	0
2008/216.085	1,Estanteria 1 metal armario 2	12/12/2008	160	-144	-15	-160	0
2008/216.086	1,Estanteria 2 metal armario 2	12/12/2008	179	-162	-17	-179	0
2008/216.087	1,Estanteria corrida acabado b	12/12/2008	1.220	-1.105	-116	-1.220	0
			<b>49.309</b>	<b>-45.248</b>	<b>-4.061</b>	<b>-49.309</b>	<b>0</b>
2009/216.001	Tapeta pasacables 80mm cromo	25/05/2009	12	-10	-1	-11	0
2009/216.002	Mesa 140x80 Q300 ARCE	25/05/2009	336	-289	-34	-323	14
2009/216.003	Mesa juntas 100 q steel platin	25/05/2009	300	-258	-30	-288	12
2009/216.004	Cajonero 2 cajones con ruedas	25/05/2009	269	-231	-27	-258	11
2009/216.005	Papelera Mod. P-40 gris	25/05/2009	4	-3	0	-4	0
2009/216.006	Mamparas cristal proyectos	03/06/2009	1.587	-1.361	-159	-1.520	67
			<b>2.508</b>	<b>-2.153</b>	<b>-251</b>	<b>-2.404</b>	<b>105</b>
2010/216.001	8 mesas rectangulares haya 100	26/03/2010	1.271	-987	-127	-1.114	157
2010/216.002	23 Sillas madonna single red n	23/07/2010	3.786	-2.817	-379	-3.196	590
			<b>5.057</b>	<b>-3.804</b>	<b>-506</b>	<b>-4.310</b>	<b>747</b>
2011/216.004	CENIC. SMOKE MURAL PLATE.CALLE	09/05/2011	93	-62	-9	-72	22
2011/216.005	SISTEMAS BAL OBRA OFICINAS 50%	31/08/2011	1.994	-1.264	-199	-1.463	531
2011/216.006	MOBILIARIO SECRETARIA OFIPRIX	16/09/2011	358	-225	-36	-261	97
2011/216.007	SISTEMAS BAL OBRA OFICINA 50%	19/07/2011	1.994	-1.286	-199	-1.486	508
2011/216.008	MOBILIARIO OFIPRIX	04/08/2011	8.114	-5.199	-811	-6.011	2.103
2011/216.009	BUZON METRAQUILATO+EXPOSITOR	25/11/2011	100	-61	-10	-71	29
2011/216.010	TRIPODE	18/12/2011	55	-33	-6	-39	16
			<b>12.707</b>	<b>-8.131</b>	<b>-1.271</b>	<b>-9.401</b>	<b>3.306</b>
2012/216.001	PERSIANAS VALENCIANAS	07/03/2012	425	-245	-42	-288	137
			<b>425</b>	<b>-245</b>	<b>-42</b>	<b>-288</b>	<b>137</b>
2014/216.001	PERSIANAS VALENCIANAS	19/02/2014	961	-372	-96	-468	493
2014/216.002	ELABORACION DE VINILOS PARA CR	05/03/2014	315	-120	-31	-152	163
			<b>1.276</b>	<b>-492</b>	<b>-128</b>	<b>-619</b>	<b>656</b>
2015/216.001	BOMBA AIRE ACONDICIONADO	09/10/2015	309	-69	-31	-100	209
2015/216.002	BOMBA AIRE ACONDICIONADO 2	09/10/2015	207	-46	-21	-67	140
			<b>516</b>	<b>-115</b>	<b>-52</b>	<b>-167</b>	<b>349</b>

me |  

2016/216.001	SILLON TRABAJO MODELO CLASSIC	31/08/2016	334	-45	-33	-78	256
2016/216.002	PERSIANAS	29/09/2016	707	-89	-71	-159	548
2016/216.003	TERMO ELECTRICO FLECK MOD. DUO	05/12/2016	321	-34	-32	-66	254
2016/216.004	PERSIANAS	27/07/2016	126	-18	-13	-31	96
2016/216.005	VINILOS VENTANAS	16/12/2016	92	-10	-9	-19	73
			<b>1.580</b>	<b>-195</b>	<b>-158</b>	<b>-353</b>	<b>1.227</b>
2017/216.001	EQUIPO TXM35M AIRE ACOND+INST	10/08/2017	1.083	-42	-108	-151	933
2017/216.002	REVISION EQUIPOS AIRE ACOND.20	10/10/2017	339	-8	-34	-41	297
			<b>1.422</b>	<b>-50</b>	<b>-142</b>	<b>-192</b>	<b>1.230</b>
2018/216.001	BANDEJAS DE CONDENSADO AIRE AC	27/02/2018	218	0	-18	-18	200
2018/216.002	BARANDILLA ENTRADA AMAZON	26/10/2018	125	0	-2	-2	123
			<b>343</b>	<b>0</b>	<b>-21</b>	<b>-21</b>	<b>322</b>
<b>Total grupo: 216</b>	<b>TOTAL MOBILIARIO</b>		<b>75.396</b>	<b>-60.685</b>	<b>-6.630</b>	<b>-67.316</b>	<b>8.080</b>

217


2001/217.001	1,PIII-800 DUAL Servidor	22/01/2001	4.088	-4.088		-4.088	0
2001/217.002	1,Equipos PIII-800	04/05/2001	4.161	-4.161		-4.161	0
2001/217.003	1,Equipos PIII-800	23/11/2001	4.556	-4.556		-4.556	0
			<b>12.805</b>	<b>-12.805</b>		<b>-12.805</b>	<b>0</b>
2002/217.001	1,HP Canon Delegación Washingt	16/11/2002	499	-499		-499	0
			<b>499</b>	<b>-499</b>		<b>-499</b>	<b>0</b>
2003/217.001	1,Ordenador Del Rep Dominicana	07/01/2003	1.642	-1.642		-1.642	0
2003/217.002	1,HP Ordenador Del Washington	04/02/2003	1.788	-1.788		-1.788	0
2003/217.003	1,HP Ordenador Del Colombia	21/05/2003	1.682	-1.682		-1.682	0
2003/217.004	1,Servidor +V RAM1GB 2HD PIV H	21/07/2003	4.524	-4.524		-4.524	0
			<b>9.636</b>	<b>-9.636</b>		<b>-9.636</b>	<b>0</b>
2005/217.001	1,Ordenador Delegación Ecuador	31/12/2005	1.529	-1.529		-1.529	0
			<b>1.529</b>	<b>-1.529</b>		<b>-1.529</b>	<b>0</b>
2006/217.001	1,Equipo informatico Delegacio	25/01/2006	853	-853		-853	0
2006/217.002	3,PCS COMPLETOS INFORTECNICA	10/03/2006	2.558	-2.558		-2.558	0
2006/217.003	1,IMPRESORA INFORTECNICA	10/03/2006	977	-977		-977	0
2006/217.004	2,MONITOR INFORTECNICA	10/03/2006	280	-280		-280	0
			<b>4.667</b>	<b>-4.667</b>		<b>-4.667</b>	<b>0</b>
2007/217.001	1, Disc Disco durao Seagate 16	31/03/2007	81	-81		-81	0
2007/217.002	1, Acc Auricular con microfono	31/03/2007	75	-75		-75	0
2007/217.003	1, Bateria Compaq Evo N610C	30/06/2007	194	-194		-194	0
2007/217.004	1, Altavoces NGS Sound Band 1	30/06/2007	9	-9		-9	0
2007/217.005	1,Teléfono KX-TS600	30/06/2007	181	-181		-181	0
2007/217.006	1, Acc Soporte video proyector	30/06/2007	246	-246		-246	0
2007/217.007	1, Smartphone Palm Treo 680	18/09/2007	379	-379		-379	0
2007/217.008	1,Cables Vi-Adapt-Msi-10557(ca	31/10/2007	41	-41		-41	0
2007/217.009	1, Disco Phillips SPE3021CC-Di	30/11/2007	111	-111		-111	0
			<b>1.317</b>	<b>-1.317</b>		<b>-1.317</b>	<b>0</b>

DICK

*[Handwritten signature]*

*[Handwritten signature]*

2008/217.001	1, Auriculares	08/01/2008	21	-21	-21	0
2008/217.002	1, Memoria Ram 512	31/01/2008	53	-53	-53	0
2008/217.003	1, Teléfono móvil	13/02/2008	351	-351	-351	0
2008/217.004	1, Bat Fuente de Alimentación	30/04/2008	42	-42	-42	0
2008/217.005	1, Tecra A6 N/S 86191976K	30/04/2008	339	-339	-339	0
2008/217.006	1, Genius HS-04S Auricular Mi	30/04/2008	27	-27	-27	0
2008/217.007	1, Teléfono dect 4052	31/07/2008	41	-41	-41	0
2008/217.008	5, Auricular + microfono ngs	31/07/2008	36	-36	-36	0
2008/217.009	3, Auricular + microfono	31/08/2008	22	-22	-22	0
2008/217.011	1, Mem. DDR2 1 GB	22/10/2008	66	-66	-66	0
2008/217.012	1, Switch DGS 1024D 24P	22/10/2008	230	-230	-230	0
2008/217.014	1, NAS Intel Entry Storage Sy	30/11/2008	905	-905	-905	0
2008/217.015	1, Alimentador Sony VAIO	30/11/2008	205	-205	-205	0
2008/217.016	2, Cable alimentacion Toshiba	30/11/2008	278	-278	-278	0
2008/217.019	2, Monitor TFT 17 ACER MULTIM	30/11/2008	362	-362	-362	0
2008/217.020	4, Genius HS-02B Auricular Mi	30/11/2008	56	-56	-56	0
2008/217.021	1, Cable alimentación HP 6720	30/11/2008	77	-77	-77	0
2008/217.022	2, Telefono sobremesa	30/11/2008	63	-63	-63	0
2008/217.023	1, Punto de acceso wifi wap54	30/11/2008	114	-114	-114	0
2008/217.024	4, Teclado y ratón estandar	30/11/2008	144	-144	-144	0
2008/217.025	2, Switch 10/100/1000 8 puert	30/12/2008	181	-181	-181	0
2008/217.027	1, Dock station PA3541E-2PRP	30/12/2008	119	-119	-119	0
2008/217.028	4, SAI ellipse 1000 usbs	30/12/2008	847	-847	-847	0
2008/217.029	1, Mem.DDR2 1GB	30/12/2008	68	-68	-68	0
			<b>4.645</b>	<b>-4.645</b>	<b>-4.645</b>	<b>0</b>
2009/217.001	1, Telefono mesa allure 400 pla	01/01/2009	29	-29	-29	0
2009/217.002	1, Telefono inalambrico dect d2	30/04/2009	49	-49	-49	0
2009/217.003	1, Auricular ligero basico este	30/04/2009	24	-24	-24	0
2009/217.004	1, Servidor prollant ml350 g5(4	30/04/2009	3.638	-3.638	-3.638	0
2009/217.005	Cable alimentacion toshiba u20	30/04/2009	49	-49	-49	0
2009/217.006	Raton logitech rx250 optico US	30/05/2009	84	-84	-84	0
2009/217.007	Auriculares mono videoconferen	30/05/2009	54	-54	-54	0
2009/217.009	Portatil Tshiba TECRA A10-14 I	30/05/2009	999	-999	-999	0
2009/217.012	"Pantalla 84"" manual 4:3- inc	30/05/2009	200	-200	-200	0
2009/217.013	Monitor LG 19IN W1934S-SN	30/05/2009	96	-96	-96	0
2009/217.014	Conjunto soporte techo videopr	30/05/2009	165	-165	-165	0
2009/217.015	Cable regleta de 2 m	30/05/2009	16	-16	-16	0
2009/217.016	Ventilador posterior	30/07/2009	12	-12	-12	0
2009/217.017	Memoria Ram 1 GB	30/07/2009	39	-39	-39	0
2009/217.018	Portatil VAIO CGN-TT11LN/B	30/09/2009	7.418	-7.418	-7.418	0
2009/217.019	Portatil VAIO SR49VN/H	30/09/2009	1.274	-1.274	-1.274	0
2009/217.020	Auriculares estereo con micro	30/09/2009	70	-70	-70	0
2009/217.021 B	Satellite Pro A300-274/Core 2	30/09/2009	1.608	-1.608	-1.608	0
2009/217.024	Raton v450 Nano cordless laser	30/09/2009	39	-39	-39	0
2009/217.025	Teclado Logitec Dinovo 967685-	30/09/2009	157	-157	-157	0
2009/217.026	Teclado USB	22/12/2009	17	-17	-17	0
2009/217.027	Auricular con micro	01/12/2009	10	-10	-10	0
			<b>16.045</b>	<b>-16.045</b>	<b>-16.045</b>	<b>0</b>

me /  PMS



2010/217.003	PORTATIL Satellite Pro S500-10	28/02/2010	782	-782	-782	0
2010/217.007	EQ. C2D7400, RAM2,HD500,ATI512	28/02/2010	513	-513	-513	0
2010/217.008	EQ. C2D7400, RAM2,HD500,ATI512	28/02/2010	513	-513	-513	0
2010/217.009	Miniraton USB para portatil .	28/02/2010	9	-9	-9	0
2010/217.010	Miniraton USB para portatil .	28/02/2010	9	-9	-9	0
2010/217.011	Miniraton USB para portatil .	28/02/2010	9	-9	-9	0
2010/217.012	Miniraton USB para portatil .	28/02/2010	9	-9	-9	0
2010/217.013	Miniraton USB para portatil .	28/02/2010	9	-9	-9	0
2010/217.014	Miniraton USB para portatil .	28/02/2010	9	-9	-9	0
2010/217.015	Casco con micro	28/02/2010	11	-11	-11	0
2010/217.016	Casco con micro	28/02/2010	11	-11	-11	0
2010/217.017	Casco con micro	28/02/2010	11	-11	-11	0
2010/217.018	Casco con micro	28/02/2010	11	-11	-11	0
2010/217.019	Casco con micro	28/02/2010	11	-11	-11	0
2010/217.020	Destructora de Papel OFI.INF.2	23/03/2010	573	-573	-573	0
2010/217.021	EQ.Q8200,PBASUS P5KPL/EPU,RAM4	26/03/2010	534	-534	-534	0
2010/217.022	SWITCH CISCO SRW2024-EU POE	26/03/2010	422	-422	-422	0
2010/217.023	DISCO.SEAGATE ST3146855LC	26/03/2010	324	-324	-324	0
2010/217.024	EQ.C2D7200,RAM2,HD250,ATIL512	26/03/2010	441	-441	-441	0
2010/217.025	EQ.C2D7200,RAM2,HD250,ATIL512	26/03/2010	441	-441	-441	0
2010/217.026	EQ.C2D7200,RAM2,HD250,ATIL512	26/03/2010	441	-441	-441	0
2010/217.027	EQ.C2D7200,RAM2,HD250,ATIL512	26/03/2010	441	-441	-441	0
2010/217.028	EQ.C2D7200,RAM2,HD250,ATIL512	26/03/2010	441	-441	-441	0
2010/217.029	Acens backup 20 GB	26/03/2010	1.441	-1.441	-1.441	0
2010/217.030	SERVIDOR HP PROLIANT DL830 G6	26/03/2010	8.112	-8.112	-8.112	0
2010/217.031	ROUTER Cisco 876 Security Bund	26/03/2010	444	-444	-444	0
2010/217.032	Portatil JosÚ Ignacio	30/03/2010	1.649	-1.649	-1.649	0
2010/217.033	Portatil Carolina	31/03/2010	963	-963	-963	0
2010/217.034	Portatil Gavin	31/03/2010	963	-963	-963	0
2010/217.035	Pantalla LCD Carolina	31/03/2010	114	-114	-114	0
2010/217.036	Pantalla LCD Gavin	31/03/2010	114	-114	-114	0
2010/217.037	Teclado Carolina	31/03/2010	13	-13	-13	0
2010/217.038	Teclado Gavin	31/03/2010	13	-13	-13	0
2010/217.039	Logitech ClearChat Premiun Car	31/03/2010	28	-28	-28	0
2010/217.040	Logitech ClearChat Premiun Gav	31/03/2010	28	-28	-28	0
2010/217.041	Monitor TFT19 Multimedia Elena	31/03/2010	128	-128	-128	0
2010/217.042	Monitor TFT19 Multimedia Maria	31/03/2010	128	-128	-128	0
2010/217.043	NAS4TB Presupuesto	31/03/2010	1.056	-1.056	-1.056	0
2010/217.044	"Rack de servidores 19" 35 U	01/04/2010	3.032	-3.032	-3.032	0
2010/217.045	Centralita Panasonic TDA 200	01/04/2010	8.426	-8.426	-8.426	0
2010/217.046	Portatil Eugenio Peral	24/05/2010	1.344	-1.344	-1.344	0
2010/217.047	Garantia Portatil Eugenio Pera	24/05/2010	73	-73	-73	0
2010/217.048	Router Cisco 1841	30/05/2010	926	-926	-926	0
2010/217.049	Grabadora marketing	15/06/2010	60	-1.614	-1.614	-1.554
2010/217.050	Portatil congo	30/09/2010	1.443	-1.443	-1.443	0
2010/217.051	Casco marca UNIKA	30/11/2010	12	-12	-12	0
2010/217.052	Casco marca UNIKA	30/11/2010	12	-12	-12	0
2010/217.053	Casco marca UNIKA	30/11/2010	12	-12	-12	0

DALS

*[Handwritten signature]*

2010/217.054	Casco marca UNIKA	30/11/2010	12	-12	-12	0
2010/217.055	Casco marca UNIKA	30/11/2010	12	-12	-12	0
2010/217.056	Teclado USB plano LOGITECH 967	30/11/2010	21	-21	-21	0
2010/217.057	HD HP 500GB 507750-B21 MDL SAT	31/12/2010	184	-184	-184	0
2010/217.058	HD HP 500GB 507750-B21 MDL SAT	31/12/2010	184	-184	-184	0
2010/217.059	HD HP 500GB 507750-B21 MDL SAT	31/12/2010	184	-184	-184	0
2010/217.060	HD HP 500GB 507750-B21 MDL SAT	31/12/2010	184	-184	-184	0
2010/217.061	HD HP 500GB 507750-B21 MDL SAT	31/12/2010	184	-184	-184	0
2010/217.062	HD HP 500GB 507750-B21 MDL SAT	31/12/2010	184	-184	-184	0
2010/217.063	HD HP 500GB 507750-B21 MDL SAT	31/12/2010	184	-184	-184	0
2010/217.064	HD HP 500GB 507750-B21 MDL SAT	31/12/2010	184	-184	-184	0
2010/217.065	HD HP 500GB 507750-B21 MDL SAT	31/12/2010	184	-184	-184	0
2010/217.066	HD HP 500GB 507750-B21 MDL SAT	31/12/2010	184	-184	-184	0
2010/217.067	HP SAS EXPANDER CARD 468406-B2	31/12/2010	474	-474	-474	0
2010/217.068	Servidor HP DL380 G6 - 4 n-cle	31/12/2010	6.331	-6.331	-6.331	0
2010/217.069	MEMORIA HO 500656-B21 2GB 2RX8	31/12/2010	111	-111	-111	0
2010/217.070	MEMORIA HO 500656-B21 2GB 2RX8	31/12/2010	111	-111	-111	0
2010/217.071	MEMORIA HO 500656-B21 2GB 2RX8	31/12/2010	111	-111	-111	0
2010/217.072	MEMORIA HO 500656-B21 2GB 2RX8	31/12/2010	111	-111	-111	0
2010/217.073	MEMORIA HO 500656-B21 2GB 2RX8	31/12/2010	111	-111	-111	0
2010/217.074	MEMORIA HO 500656-B21 2GB 2RX8	31/12/2010	111	-111	-111	0
2010/217.075	MEMORIA HO 500656-B21 2GB 2RX8	31/12/2010	111	-111	-111	0
2010/217.076	MEMORIA HO 500656-B21 2GB 2RX8	31/12/2010	111	-111	-111	0
2010/217.077	MEMORIA HO 500656-B21 2GB 2RX8	31/12/2010	111	-111	-111	0
2010/217.078	MEMORIA HO 500656-B21 2GB 2RX8	31/12/2010	111	-111	-111	0
2010/217.079	SAI.APC Smart-UPS 3000 LCD	31/12/2010	1.133	-1.133	-1.133	0
2010/217.080	SAI.APC Smart-UPS 3000 LCD	31/12/2010	1.133	-1.133	-1.133	0
2010/217.081	SOFT.Windows 7 Profesional	31/12/2010	152	-152	-152	0
2010/217.082	EQ.Ordenador Infortecnica Core	31/12/2010	484	-484	-484	0
2010/217.083	Monitor TFT 19	31/12/2010	124	-124	-124	0
			<b>49.327</b>	<b>-50.880</b>	<b>-50.880</b>	<b>-1.554</b>
2011/217.001	EQ. ORDENADOR INFORT. I5	31/01/2011	1.434	-1.434	-1.434	0
2011/217.002	MONITOR.19 TFT MM VH198S	31/01/2011	248	-248	-248	0
2011/217.003	MONITOR PHILIPS BRILLIANCE P-L	31/01/2011	234	-234	-234	0
2011/217.004	TECLADOS USB LOGITECH ULTRA-FL	31/01/2011	53	-53	-53	0
2011/217.005	RATONES USB	31/01/2011	71	-71	-71	0
2011/217.006	SWITCH.HP PROCURVE 1410-8G	31/01/2011	67	-67	-67	0
2011/217.007	SWITCH.CISCO SRW2024	31/01/2011	416	-416	-416	0
2011/217.008	PEN-DRIVE 8GB	31/01/2011	76	-76	-76	0
2011/217.009	GRABADORA PHILIPS-DIG. VOZ 6	27/04/2011	109	-109	-109	0
2011/217.010	TECLADO MICROSOFT	28/02/2011	28	-28	-28	0
2011/217.011	NAS CISCO NSS-324	31/03/2011	1.333	-1.333	-1.333	0
2011/217.012	EQUIPO IFT. CORE PREMIUM	31/03/2011	562	-562	-562	0
2011/217.013	MEM. RAM DDR 1 GB400 KINGST 6U	31/03/2011	326	-326	-326	0
2011/217.014	PUENTE CONECTOR KVM OVISLINK 1	31/03/2011	58	-58	-58	0





2011/217.015	DISCO DURO HDD 1TB 7200RPM	31/03/2011	96	-96	-96	0	
2011/217.016	RATON MICROSOFT USB	31/03/2011	28	-28	-28	0	
2011/217.017	TECLADO MICROSOFT USB	31/03/2011	42	-42	-42	0	
2011/217.018	CASCOS MARCA UNICA	30/04/2011	35	-35	-35	0	
2011/217.019	RATON LOGITECH USB 2	30/05/2011	28	-28	-28	0	
2011/217.020	PEN-DRIVE USB 2 UNID.	30/05/2011	38	-38	-38	0	
2011/217.021	HP LASER CP1025 2 UNID.	30/05/2011	481	-481	-481	0	
2011/217.022	LASER 3525N IMPRES PROY	30/05/2011	706	-706	-706	0	
2011/217.023	AURICULARES LOGITECH 2	30/06/2011	30	-30	-30	0	
2011/217.024	AURICULARES LOGITECH H110	30/11/2011	66	-66	-66	0	
2011/217.025	RATON MICROSOFT USB 3 und	31/07/2011	42	-42	-42	0	
2011/217.026	PANEL 19"+CONEXION RED+ CABLES	31/08/2011	352	-352	-352	0	
2011/217.027	AURICULARES LOGITECH H110 4 un	30/09/2011	66	-66	-66	0	
2011/217.028	3 PORTATILES TOSHIBA PORTEGE R	30/09/2011	2.921	-2.921	-2.921	0	
2011/217.029	4 TECLADOS MICROSOFT USB	30/09/2011	57	-57	-57	0	
2011/217.030	2 PENDRIVE USB 8 GB	30/09/2011	38	-38	-38	0	
2011/217.031	SUMINIST.E INSTAL.INALAMBRICOS	31/12/2011	476	-476	-476	0	
2011/217.032	CABLE CONEXION VIDEO	24/12/2011	25	-25	-25	0	
2011/217.033	TRIPODES	18/12/2011		0		0	
2011/217.034	DISCO DURO WORTEN	19/12/2011	109	-109	-109	0	
			<b>10.649</b>	<b>-10.649</b>	<b>0</b>	<b>-10.649</b>	<b>0</b>
2012/217.001	5 RATONES MICROSOFT USB	28/02/2012	40	-40	-40	0	
2012/217.002	2 AURICULARES LOGITECH H110	28/02/2012	33	-33	-33	0	
2012/217.003	2 CABLES. UTP CAT Y RJ11	28/02/2012	21	-21	-21	0	
2012/217.004	200 LICENCIAS FOREFRONT EXCHAN	28/02/2012	0	0	0	0	
2012/217.005	EQ.IFT CORE 5 I52300 DH61WW VA	30/01/2012	714	-714	-714	0	
2012/217.006	2 DDR3 2GB.1333 KINGSTON(memor	30/06/2012	50	-50	-50	0	
2012/217.007	1VGA ATI 5450 PCIX( Tarj.grafi	30/06/2012	52	-52	-52	0	
2012/217.008	DISCO D HDD 500GB SATA 7200RPM	01/10/2012	117	-117	-117	0	
2012/217.009	5 AURICULARES PHILIPS CON MICR	01/10/2012	98	-98	-98	0	
2012/217.010	PORTATIL LENOVO E530	31/10/2012	816	-816	-816	0	
2012/217.011	PORTATIL LENOVO E530	30/11/2012	816	-816	-816	0	
2012/217.012	PORTATIL LENOVO E530	30/11/2012	816	-816	-816	0	
2012/217.013	CAMARA DE FOTOSCANON-EOS 1100D	08/06/2012	405	-405	-405	0	
			<b>3.977</b>	<b>-3.977</b>	<b>0</b>	<b>-3.977</b>	<b>0</b>
2013/217.001	5 RATON LOGITECH USB OEM	30/04/2013	73	-73	-73	0	
2013/217.002	REGLETA 6 TOMAS	28/02/2013	91	-91	-91	0	
2013/217.003	DISCO DURO HDD 500 GB SATA 72	31/03/2013	119	-119	-119	0	
2013/217.004	DISCO DURO HD 300GB SAS 6G 507	30/06/2013	357	-357	-357	0	
2013/217.005	AURICULARES CON MICRO UNIKA 4	31/07/2013	67	-67	-67	0	
2013/217.006	DISCO DURO HD 300 GB SAS 6G	31/07/2013	714	-714	-714	0	
2013/217.007	AURICULAR CON MICRO 5 UNDS	31/10/2013	67	-67	-67	0	
2013/217.008	DISCO DURO HDD 2 TB SATA 7200	31/10/2013	128	-128	-128	0	
2013/217.009	PORTATIL SATELLITE PRO L70-13Z	31/12/2013	841	-841	-841	0	
2013/217.010	DISCO DURO WESTERN DIGITAL	04/07/2013	72	-72	-72	0	
			<b>2.528</b>	<b>-2.528</b>	<b>0</b>	<b>-2.528</b>	<b>0</b>

*DINK*

*mel*



2014/217.001	PORTATIL SONY SVP1321X9EB 2 UN	31/01/2014	2.241	-2.196	-45	-2.241	0
2014/217.002	RATON LOGITECH USB OEM 5 UNID	31/01/2014	40	-39	-1	-40	0
2014/217.003	PORTATIL SONY SVF13N ALB 13543	28/02/2014	1.379	-1.325	-54	-1.379	0
2014/217.004	PORTATIL TOSHIBA C50-1C9	28/02/2014	547	-525	-22	-547	0
2014/217.005	PORTATIL TOSHIBA C50-1C9-442 A	31/03/2014	535	-503	-32	-535	0
2014/217.006	DISCO DURO HD SAS 300G 10K 2,5	31/05/2014	217	-194	-23	-217	0
2014/217.007	5 AURICULARES CON MICRO	30/06/2014	67	-59	-7	-67	0
2014/217.008	5 RATONES DELL MS111 ALB.13557	30/06/2014	73	-64	-8	-73	0
2014/217.009	PORTATIL LENOVO B540005-ALB	31/07/2014	616	-530	-86	-616	0
2014/217.010	TARJETA RED NETGEAR GA311	30/09/2014	63	-52	-11	-63	0
2014/217.011	5 AURICULARES CON MICRO UNIKA	30/09/2014	67	-55	-12	-67	0
2014/217.012	2 RATON USB OEM	30/09/2014	29	-24	-5	-29	0
			<b>5.872</b>	<b>-5.566</b>	<b>-306</b>	<b>-5.872</b>	<b>0</b>
2015/217.001	PLACA BASE ASUS H81PLUS	28/02/2015	362	-257	-90	-348	14
2015/217.002	DISCO DURO HDD 2 TB SATA 7200	30/04/2015	127	-85	-32	-117	10
2015/217.003	DISCO DURO HDD 2 TB SATA 7200	30/05/2015	127	-82	-32	-114	13
2015/217.004	5 AURICULARES CON MICRO	30/06/2015	48	-30	-12	-42	6
2015/217.005	SWITCH.HP PROCURVE 1410-8G	30/06/2015	65	-41	-16	-57	8
2015/217.006	DISCO DURO HDD 2 TB SATA 7200	30/09/2015	237	-134	-59	-193	44
2015/217.007	BATERIA APC RBC55 (2)	30/10/2015	799	-433	-200	-633	166
2015/217.008	DISCO DURO HD 3T SATA 7200	30/10/2015	571	-310	-143	-453	119
2015/217.009	CAMARA LOGITECH 960	10/11/2015	299	-160	-75	-235	64
			<b>2.635</b>	<b>-1.532</b>	<b>-659</b>	<b>-2.191</b>	<b>444</b>
2016/217.001	PORTATIL LENOVO E50-80	31/01/2016	895	-430	-224	-653	242
2016/217.002	SWITCH CISCO SG200-50P	31/01/2016	1.067	-512	-267	-779	288
2016/217.003	MATERIAL CONEXION ENTRE SWITCH	31/01/2016	796	-382	-199	-581	215
2016/217.004	FORTIAP 221C APARATOS WIFI 4	29/02/2016	1.926	-886	-482	-1.367	559
2016/217.005	FORTIGATE 60D+FORTICARE 8X5	29/02/2016	1.180	-542	-295	-837	342
2016/217.006	TRANSECTOR CISCO MGBSX1 1+CAB	29/02/2016	230	-106	-57	-163	67
2016/217.007	TRANSECTOR CISCO MGBSX1 3	29/02/2016	552	-254	-138	-392	160
2016/217.008	AURICOLARES 5	31/03/2016	48	-21	-12	-33	15
2016/217.009	CASCOS 5	30/04/2016	91	-38	-23	-61	30
2016/217.010	PORTATIL LENOVO YOGA X1	30/06/2016	2.166	-814	-541	-1.355	811
2016/217.011	SAT EQUIPO N°24047 SONY VAIO	30/06/2016	174	-65	-44	-109	65
2016/217.012	SAT EQUIPO N°24016 SONY VAIO	30/06/2016	166	-62	-41	-104	62
2016/217.013	WEBCAM LOGITECH C270	30/06/2016	81	-30	-20	-51	30
2016/217.014	MONITOR. TFT 22 BENQ GL2250	30/09/2016	128	-40	-32	-72	56
2016/217.015	ADAPTADOR HDMI-VGA	30/09/2016	70	-22	-18	-39	31
2016/217.016	ADAPTADOR DVI-VGA	30/09/2016	10	-3	-2	-5	4
2016/217.017	CISCO SG200-08 INTERCONEX RED	30/09/2016	94	-30	-24	-53	41
			<b>9.675</b>	<b>-4.237</b>	<b>-2.419</b>	<b>-6.655</b>	<b>3.019</b>
2017/217.001	DISCO DURO 500 2,5 GB	30/01/2017	103	-24	-26	-49	54
2017/217.002	NAS QNAP TS469L+HD 3T SATA	30/01/2017	871	-200	-218	-418	453
2017/217.003	BATERIA HP 398648-001	30/01/2017	156	-36	-39	-75	81
2017/217.004	INVECTOR POE	28/02/2017	103	-22	-26	-47	56
2017/217.005	SAT EQUIPO N°25728 SONY VAIO	31/03/2017	139	-26	-35	-61	78
2017/217.006	AURICULARES CON MICRO 5	30/04/2017	94	-16	-23	-39	55
2017/217.007	DISCO DURO SSD 500G	30/05/2017	168	-25	-42	-67	102
2017/217.008	DISCO DURO HD 3T SATA 7200	30/06/2017	140	-18	-35	-53	88

mei

ms

DILL

